

ФЕДЕРАЛЬНАЯ СЛУЖБА ГОСУДАРСТВЕННОЙ СТАТИСТИКИ  
ТЕРРИТОРИАЛЬНЫЙ ОРГАН ФЕДЕРАЛЬНОЙ СЛУЖБЫ  
ГОСУДАРСТВЕННОЙ СТАТИСТИКИ ПО НОВОСИБИРСКОЙ ОБЛАСТИ

**ИТОГИ СПЛОШНОГО ФЕДЕРАЛЬНОГО  
СТАТИСТИЧЕСКОГО НАБЛЮДЕНИЯ ЗА  
ДЕЯТЕЛЬНОСТЬЮ СУБЪЕКТОВ МАЛОГО  
И СРЕДНЕГО ПРЕДПРИНИМАТЕЛЬСТВА  
НОВОСИБИРСКОЙ ОБЛАСТИ ЗА 2015 ГОД**

**В 3 томах**

**Том 2 часть 2  
Юридические лица**

Новосибирск  
2017

Итоги сплошного Федерального статистического наблюдения за деятельностью субъектов малого и среднего предпринимательства Новосибирской области за 2015 год: в 3 т./ Территориальный орган ФГС по Новосибирской области. – Н., 2017

Т.2. ч 2.: Юридические лица. – 240 с.

В сборнике приводятся показатели, характеризующие деятельность субъектов малого и среднего предпринимательства – юридических лиц по основным видам экономической деятельности: число субъектов малого и среднего предпринимательства, число замещенных рабочих мест, оплата труда в расчете на одно замещенное рабочее место, выручка от реализации товаров (работ, услуг), основные фонды по полной учетной стоимости на конец года.

Все показатели представлены по детализированным классификационным группировкам соответствующих разделов Классификатора видов экономической деятельности "ОК 029-2007" и муниципальным образованиям Новосибирской области.

#### УСЛОВНЫЕ ОБОЗНАЧЕНИЯ:

- явление отсутствует

0,0 небольшая величина

... данные не публикуются в целях обеспечения конфиденциальности первичных статистических данных, полученных от хозяйствующих субъектов в соответствии с Федеральным законом от 29.11.2007 № 282-ФЗ "Об официальном статистическом учете и системе государственной статистики в Российской Федерации" (ст.4, п.5; ст.9, п.1).

В отдельных случаях незначительные расхождения между итогами и суммой слагаемых объясняется округлением данных.

© Территориальный орган  
Федеральной службы  
государственной статистики по  
Новосибирской области, 2017  
E-mail: [oblstat@novosibstat.ru](mailto:oblstat@novosibstat.ru)  
<http://www.novosibstat.gks.ru>

## ПРЕДИСЛОВИЕ

Во второй части второго тома статистического сборника "Итоги сплошного федерального статистического наблюдения за деятельностью субъектов малого и среднего предпринимательства Новосибирской области за 2015 год" публикуются основные показатели деятельности субъектов малого и среднего предпринимательства по основным видам экономической деятельности, значимым для региональной экономики: "Сельское хозяйство, охота и лесное хозяйство", "Рыболовство, рыбоводство", "Добыча полезных ископаемых", "Обрабатывающие производства", "Производство и распределение электроэнергии, газа и воды", "Строительство", "Оптовая и розничная торговля; ремонт автотранспортных средств, мотоциклов, бытовых изделий и предметов личного пользования", "Гостиницы и рестораны", "Транспорт и связь", "Финансовая деятельность", "Операции с недвижимым имуществом, аренда и предоставление услуг", "Образование", "Здравоохранение и предоставление социальных услуг", "Предоставление прочих коммунальных, социальных и персональных услуг".

Все показатели представлены по детализированным классификационным группировкам соответствующих разделов Классификатора видов экономической деятельности "ОК 029-2007" и муниципальным образованиям Новосибирской области.

Сплошное федеральное статистическое наблюдение за деятельностью субъектов малого и среднего предпринимательства проводилось в соответствии с Федеральным законом "О развитии малого и среднего предпринимательства в Российской Федерации" от 24.07.2007 № 209-ФЗ с учетом дополнений и изменений, вступивших в силу до 01.01.2016 года, а также Федеральным планом статистических работ, утвержденным распоряжением Правительства Российской Федерации от 06.05.2008 № 671-р (с дополнениями и изменениями).

К субъектам малого и среднего предпринимательства относятся внесенные в единый государственный реестр юридических лиц потребительские кооперативы и коммерческие организации (за исключением государственных и муниципальных унитарных предприятий), а также физические лица, внесенные в единый государственный реестр индивидуальных предпринимателей и осуществляющие предпринимательскую деятельность без образования юридического лица (далее - индивидуальные предприниматели), крестьянские (фермерские) хозяйства, соответствующие следующим условиям:

**1) для юридических лиц** - суммарная доля участия Российской Федерации, субъектов Российской Федерации, муниципальных образований, общественных и религиозных организаций (объединений), благотворительных и иных фондов в уставном (складочном) капитале (паевом фонде) указанных юридических лиц не должна превышать двадцать пять процентов (за исключением суммарной доли участия, входящей в состав активов акционерных инвестиционных фондов, состав имущества закрытых паевых инвестиционных фондов, состав общего имущества инвестиционных товариществ), а суммарная доля участия иностранных юридических лиц, суммарная доля участия, принадлежащая одному или нескольким юридическим лицам, не являющимся субъектами малого и среднего предпринимательства, не должны превышать сорок девять процентов каждая. Указанное ограничение в отношении суммарной доли участия иностранных юридических лиц, суммарной доли участия, принадлежащей одному или нескольким юридическим лицам, не являющимся субъектами малого и среднего предпринимательства, не распространяется на хозяйственные общества, хозяйственные партнерства, деятельность которых заключается в практическом применении

(внедрении) результатов интеллектуальной деятельности (программ для электронных вычислительных машин, баз данных, изобретений, полезных моделей, промышленных образцов, селекционных достижений, топологий интегральных микросхем, секретов производства (ноу-хау), исключительные права на которые принадлежат учредителям (участникам) соответственно таких хозяйственных обществ, хозяйственных партнерств - бюджетным, автономным научным учреждениям либо являющимся бюджетными учреждениями, автономными учреждениями образовательным организациям высшего образования, на юридические лица, получившие статус участника проекта в соответствии с Федеральным законом от 28 сентября 2010 года № 244-ФЗ "Об инновационном центре "Сколково", на юридические лица, учредителями (участниками) которых являются юридические лица, включенные в утвержденный Правительством Российской Федерации перечень юридических лиц, предоставляющих государственную поддержку инновационной деятельности в формах, установленных Федеральным законом от 23 августа 1996 года № 127-ФЗ "О науке и государственной научно-технической политике". Юридические лица включаются в данный перечень в порядке, установленном Правительством Российской Федерации, при условии соответствия одному из следующих критериев (в ред. Федерального закона от 29.06.2015 № 156-ФЗ):

а) юридические лица являются открытыми акционерными обществами, не менее пятидесяти процентов акций которых находится в собственности Российской Федерации, или хозяйственными обществами, в которых данные открытые акционерные общества имеют право прямо и (или) косвенно распоряжаться более чем пятьюдесятью процентами голосов, принадлежащих на голосующие акции (доли), составляющие уставные капиталы таких хозяйственных обществ, либо имеют возможность назначать единоличный исполнительный орган и (или) более половины состава коллегиального исполнительного органа, а также возможность определять избрание более половины состава совета директоров (наблюдательного совета);

б) юридические лица являются государственными корпорациями, учрежденными в соответствии с Федеральным законом от 12 января 1996 года № 7-ФЗ "О некоммерческих организациях"; (п. 1 в ред. Федерального закона от 23.07.2013 № 238-ФЗ);

2) **средняя численность работников** за предшествующий календарный год не должна превышать следующие предельные значения средней численности работников для каждой категории субъектов малого и среднего предпринимательства:

а) от ста одного до двухсот пятидесяти человек включительно для средних предприятий;

б) до ста человек включительно для малых предприятий; среди малых предприятий выделяются микропредприятия – до пятнадцати человек включительно.

Средняя численность работников микропредприятия, малого предприятия или среднего предприятия за календарный год определяется с учетом всех его работников, в том числе работников, работающих по гражданско-правовым договорам или по совместительству с учетом реально отработанного времени, работников представительств, филиалов и других обособленных подразделений указанных предприятий.

3) **предельные значения выручки от реализации товаров (работ, услуг)** без учета налога на добавленную стоимость за предшествующий календарный год не должна превышать предельные значения, установленные постановлением Правительства Российской Федерации от 13.07.2015 № 702 "О предельных значениях выручки от реализации товаров (работ, услуг) для каждой категории субъектов малого и среднего предпринимательства":

средние предприятия - 2000 млн. рублей

малые предприятия (без микропредприятий) - 800 млн. рублей

микропредприятия - 120 млн. рублей.

Категория субъекта малого или среднего предпринимательства определяется в соответствии с наибольшим по значению условием по средней численности работников и выручке от реализации товаров (работ, услуг).

Итоги сплошного федерального статистического наблюдения субъектов малого и среднего предпринимательства за 2015 год публикуются в трех томах.

Итоги сплошного наблюдения за деятельностью субъектов малого и среднего предпринимательства сформированы на основании информации, представленной респондентами - юридическими лицами и не содержат сведения об их неформальной деятельности.

Типизация хозяйствующих субъектов (среднее, малое, микропредприятие) осуществлялась на основании представленных респондентом данных в формах федерального статистического наблюдения в соответствии с критериями, установленными Федеральным законом от 24.07.2007 № 209-ФЗ "О развитии малого и среднего предпринимательства в Российской Федерации" с учетом дополнений и изменений, вступивших в силу до 01.01.2016 года; постановлением Правительства Российской Федерации от 13.07.2015 № 702 "О предельных значениях выручки от реализации товаров (работ, услуг) для каждой категории субъектов малого и среднего предпринимательства".

Данные сформированы по территориям фактического осуществления деятельности хозяйствующих субъектов, по основному виду экономической деятельности предприятий в соответствии с Общероссийским классификатором видов экономической деятельности ОК 029-2007 (КДЕС Ред.1.1).

Информация по показателю "Выручка от реализации товаров (работ, услуг)" в целях сплошного наблюдения малого и среднего предпринимательства представлена респондентами в порядке, определенном Налоговым Кодексом Российской Федерации.



## СОДЕРЖАНИЕ

### 6. ПОКАЗАТЕЛИ ОТДЕЛЬНЫХ ВИДОВ ЭКОНОМИЧЕСКОЙ ДЕЯТЕЛЬНОСТИ

#### *Сельское хозяйство, охота и лесное хозяйство*

6.1.	Число юридических лиц по виду экономической деятельности "Сельское хозяйство, охота и лесное хозяйство" (единиц).....	19
6.2.	Число юридических лиц по виду экономической деятельности "Сельское хозяйство, охота и лесное хозяйство" (диаграмма).....	20
6.3.	Число юридических лиц по виду экономической деятельности "Сельское хозяйство, охота и лесное хозяйство" по муниципальным образованиям Новосибирской области (единиц).....	21
6.4.	Число замещенных рабочих мест по виду экономической деятельности "Сельское хозяйство, охота и лесное хозяйство" (человек).....	22
6.5.	Число замещенных рабочих мест по виду экономической деятельности "Сельское хозяйство, охота и лесное хозяйство" (диаграмма).....	23
6.6.	Число замещенных рабочих мест по виду экономической деятельности "Сельское хозяйство, охота и лесное хозяйство" по муниципальным образованиям Новосибирской области (человек).....	24
6.7.	Оплата труда в расчете на одно замещенное рабочее место (в среднем за месяц) по виду экономической деятельности "Сельское хозяйство, охота и лесное хозяйство" (рублей).....	25
6.8.	Оплата труда в расчете на одно замещенное рабочее место (в среднем за месяц) по виду экономической деятельности "Сельское хозяйство, охота и лесное хозяйство" (диаграмма).....	25
6.9.	Оплата труда в расчете на одно замещенное рабочее место (в среднем за месяц) по виду экономической деятельности "Сельское хозяйство, охота и лесное хозяйство" по муниципальным образованиям Новосибирской области (рублей).....	26
6.10.	Выручка от реализации товаров (работ, услуг) по виду экономической деятельности "Сельское хозяйство, охота и лесное хозяйство" (тысяч рублей).....	27
6.11.	Выручка от реализации товаров (работ, услуг) по виду экономической деятельности "Сельское хозяйство, охота и лесное хозяйство" (диаграмма).....	28
6.12.	Выручка от реализации товаров (работ, услуг) по виду экономической деятельности "Сельское хозяйство, охота и лесное хозяйство" по муниципальным образованиям Новосибирской области (тысяч рублей).....	29
6.13.	Основные фонды по виду экономической деятельности "Сельское хозяйство, охота и лесное хозяйство" (на конец года по полной учетной стоимости; тысяч рублей).....	30
6.14.	Основные фонды по виду экономической деятельности "Сельское хозяйство, охота и лесное хозяйство" (диаграмма).....	31
6.15.	Основные фонды по виду экономической деятельности "Сельское хозяйство, охота и лесное хозяйство" по муниципальным образованиям Новосибирской области (на конец года по полной учетной стоимости; тысяч рублей).....	32
6.16.	Основные показатели деятельности по виду экономической деятельности "Сельское хозяйство, охота и лесное хозяйство" (диаграмма).....	33

#### *Рыболовство, рыбоводство*

6.17.	Число юридических лиц по виду экономической деятельности "Рыболовство, рыбоводство" (единиц).....	36
6.18.	Число юридических лиц по виду экономической деятельности "Рыболовство, рыбоводство" (диаграмма).....	36
6.19.	Число замещенных рабочих мест по виду экономической деятельности "Рыболовство, рыбоводство" (человек).....	37



6.20.	Число замещенных рабочих мест по виду экономической деятельности "Рыболовство, рыбоводство" (диаграмма).....	37
6.21.	Оплата труда в расчете на одно замещенное рабочее место (в среднем за месяц) по виду экономической деятельности "Рыболовство, рыбоводство" (рублей).....	38
6.22.	Оплата труда в расчете на одно замещенное рабочее место (в среднем за месяц) по виду экономической деятельности "Рыболовство, рыбоводство" (диаграмма).....	38
6.23.	Выручка от реализации товаров (работ, услуг) по виду экономической деятельности "Рыболовство, рыбоводство" (тысяч рублей).....	39
6.24.	Выручка от реализации товаров (работ, услуг) по виду экономической деятельности "Рыболовство, рыбоводство" (диаграмма).....	39
6.25.	Основные фонды по виду экономической деятельности "Рыболовство, рыбоводство" (на конец года по полной учетной стоимости; тысяч рублей).....	40
6.26.	Основные фонды по виду экономической деятельности "Рыболовство, рыбоводство" (диаграмма).....	40
6.27.	Основные показатели деятельности по виду экономической деятельности "Рыболовство, рыбоводство" (диаграмма).....	41

### ***Добыча полезных ископаемых***

6.28.	Число юридических лиц по виду экономической деятельности "Добыча полезных ископаемых" (единиц).....	44
6.29.	Число юридических лиц по виду экономической деятельности "Добыча полезных ископаемых" (диаграмма).....	45
6.30.	Число замещенных рабочих мест по виду экономической деятельности "Добыча полезных ископаемых" (человек).....	46
6.31.	Число замещенных рабочих мест по виду экономической деятельности "Добыча полезных ископаемых" (диаграмма).....	47
6.32.	Оплата труда в расчете на одно замещенное рабочее место (в среднем за месяц) по виду экономической деятельности "Добыча полезных ископаемых" (рублей).....	48
6.33.	Оплата труда в расчете на одно замещенное рабочее место (в среднем за месяц) по виду экономической деятельности "Добыча полезных ископаемых" (диаграмма).....	49
6.34.	Выручка от реализации товаров (работ, услуг) по виду экономической деятельности "Добыча полезных ископаемых" (тысяч рублей).....	50
6.35.	Выручка от реализации товаров (работ, услуг) по виду экономической деятельности "Добыча полезных ископаемых" (диаграмма).....	51
6.36.	Основные фонды по виду экономической деятельности "Добыча полезных ископаемых" (на конец года по полной учетной стоимости; тысяч рублей).....	52
6.37.	Основные фонды по виду экономической деятельности "Добыча полезных ископаемых" (диаграмма).....	53
6.38.	Основные показатели деятельности по виду экономической деятельности "Добыча полезных ископаемых" (диаграмма).....	54

### ***Обрабатывающие производства***

6.39.	Число юридических лиц по виду экономической деятельности "Обрабатывающие производства" (единиц).....	57
6.40.	Число юридических лиц по виду экономической деятельности "Обрабатывающие производства" (диаграмма).....	67
6.41.	Число юридических лиц по виду экономической деятельности "Обрабатывающие производства" по муниципальным образованиям Новосибирской области (единиц).....	68
6.42.	Число замещенных рабочих мест по виду экономической деятельности	70





6.43.	Число замещенных рабочих мест по виду экономической деятельности "Обрабатывающие производства" (диаграмма).....	81
6.44.	Число замещенных рабочих мест по виду экономической деятельности "Обрабатывающие производства" по муниципальным образованиям Новосибирской области (человек).....	82
6.45.	Оплата труда в расчете на одно замещенное рабочее место (в среднем за месяц) по виду экономической деятельности "Обрабатывающие производства" (рублей).....	84
6.46.	Оплата труда в расчете на одно замещенное рабочее место (в среднем за месяц) по виду экономической деятельности "Обрабатывающие производства" (диаграмма).....	91
6.47.	Оплата труда в расчете на одно замещенное рабочее место (в среднем за месяц) по виду экономической деятельности "Обрабатывающие производства" по муниципальным образованиям Новосибирской области (рублей).....	92
6.48.	Выручка от реализации товаров (работ, услуг) по виду экономической деятельности "Обрабатывающие производства" (тысяч рублей).....	94
6.49.	Выручка от реализации товаров (работ, услуг) по виду экономической деятельности "Обрабатывающие производства" (диаграмма).....	101
6.50.	Выручка от реализации товаров (работ, услуг) по виду экономической деятельности "Обрабатывающие производства" по муниципальным образованиям Новосибирской области (тысяч рублей).....	102
6.51.	Основные фонды по виду экономической деятельности "Обрабатывающие производства" (на конец года по полной учетной стоимости; тысяч рублей).....	104
6.52.	Основные фонды по виду экономической деятельности "Обрабатывающие производства" (диаграмма).....	111
6.53.	Основные фонды по виду экономической деятельности "Обрабатывающие производства" по муниципальным образованиям Новосибирской области (на конец года по полной учетной стоимости; тысяч рублей).....	112
6.54.	Основные показатели деятельности по виду экономической деятельности "Обрабатывающие производства" (диаграмма).....	114

***Производство и распределение электроэнергии, газа и воды***

6.55.	Число юридических лиц по виду экономической деятельности "Производство и распределение электроэнергии, газа и воды" (единиц).....	117
6.56.	Число юридических лиц по виду экономической деятельности "Производство и распределение электроэнергии, газа и воды" (диаграмма).....	117
6.57.	Число замещенных рабочих мест по виду экономической деятельности "Производство и распределение электроэнергии, газа и воды" (человек).....	118
6.58.	Число замещенных рабочих мест по виду экономической деятельности "Производство и распределение электроэнергии, газа и воды" (диаграмма).....	118
6.59.	Оплата труда в расчете на одно замещенное рабочее место (в среднем за месяц) по виду экономической деятельности "Производство и распределение электроэнергии, газа и воды" (рублей).....	119
6.60.	Оплата труда в расчете на одно замещенное рабочее место (в среднем за месяц) по виду экономической деятельности "Производство и распределение электроэнергии, газа и воды" (диаграмма).....	119
6.61.	Выручка от реализации товаров (работ, услуг) по виду экономической деятельности "Производство и распределение электроэнергии, газа и воды" (тысяч рублей).....	120
6.62.	Выручка от реализации товаров (работ, услуг) по виду экономической деятельности "Производство и распределение электроэнергии, газа и воды" (диаграмма).....	120



6.63.	Основные фонды по виду экономической деятельности "Производство и распределение электроэнергии, газа и воды" (на конец года по полной учетной стоимости; тысяч рублей).....	121
6.64.	Основные фонды по виду экономической деятельности "Производство и распределение электроэнергии, газа и воды" (диаграмма).....	121
6.65.	Основные показатели деятельности по виду экономической деятельности "Производство и распределение электроэнергии, газа и воды" (диаграмма).....	122

### **Строительство**

6.66.	Число юридических лиц по виду экономической деятельности "Строительство" (единиц).....	125
6.67.	Число юридических лиц по виду экономической деятельности "Строительство" (диаграмма).....	125
6.68.	Число замещенных рабочих мест по виду экономической деятельности "Строительство" (человек).....	126
6.69.	Число замещенных рабочих мест по виду экономической деятельности "Строительство" (диаграмма).....	126
6.70.	Оплата труда в расчете на одно замещенное рабочее место (в среднем за месяц) по виду экономической деятельности "Строительство" (рублей).....	127
6.71.	Оплата труда в расчете на одно замещенное рабочее место (в среднем за месяц) по виду экономической деятельности "Строительство" (диаграмма).....	127
6.72.	Выручка от реализации товаров (работ, услуг) по виду экономической деятельности "Строительство" (тысяч рублей).....	128
6.73.	Выручка от реализации товаров (работ, услуг) по виду экономической деятельности "Строительство" (диаграмма).....	128
6.74.	Основные фонды по виду экономической деятельности "Строительство" (на конец года по полной учетной стоимости; тысяч рублей).....	129
6.75.	Основные фонды по виду экономической деятельности "Строительство" (диаграмма).....	129
6.76.	Основные показатели деятельности по виду экономической деятельности "Строительство" (диаграмма).....	130

### **Оптовая и розничная торговля; ремонт автотранспортных средств, мотоциклов, бытовых изделий и предметов личного пользования**

6.77.	Число юридических лиц по виду экономической деятельности "Оптовая и розничная торговля; ремонт автотранспортных средств, мотоциклов, бытовых изделий и предметов личного пользования" (единиц).....	133
6.78.	Число юридических лиц по виду экономической деятельности "Оптовая и розничная торговля; ремонт автотранспортных средств, мотоциклов, бытовых изделий и предметов личного пользования" (диаграмма).....	137
6.79.	Число юридических лиц по виду экономической деятельности "Оптовая и розничная торговля; ремонт автотранспортных средств, мотоциклов, бытовых изделий и предметов личного пользования" по муниципальным образованиям Новосибирской области (единиц).....	138
6.80.	Число замещенных рабочих мест по виду экономической деятельности "Оптовая и розничная торговля; ремонт автотранспортных средств, мотоциклов, бытовых изделий и предметов личного пользования" (человек).....	139
6.81.	Число замещенных рабочих мест по виду экономической деятельности "Оптовая и розничная торговля; ремонт автотранспортных средств, мотоциклов, бытовых изделий и предметов личного пользования" (диаграмма)..	143
6.82.	Число замещенных рабочих мест по виду экономической деятельности "Оптовая и розничная торговля; ремонт автотранспортных средств, мотоциклов, бытовых изделий и предметов личного пользования" по муниципальным образованиям Новосибирской области (человек).....	144



6.83.	Оплата труда в расчете на одно замещенное рабочее место (в среднем за месяц) по виду экономической деятельности "Оптовая и розничная торговля; ремонт автотранспортных средств, мотоциклов, бытовых изделий и предметов личного пользования" (рублей).....	145
6.84.	Оплата труда в расчете на одно замещенное рабочее место (в среднем за месяц) по виду экономической деятельности "Оптовая и розничная торговля; ремонт автотранспортных средств, мотоциклов, бытовых изделий и предметов личного пользования" (диаграмма).....	147
6.85.	Оплата труда в расчете на одно замещенное рабочее место (в среднем за месяц) по виду экономической деятельности "Оптовая и розничная торговля; ремонт автотранспортных средств, мотоциклов, бытовых изделий и предметов личного пользования" по муниципальным образованиям Новосибирской области (рублей).....	148
6.86.	Выручка от реализации товаров (работ, услуг) по виду экономической деятельности "Оптовая и розничная торговля; ремонт автотранспортных средств, мотоциклов, бытовых изделий и предметов личного пользования" (тысяч рублей).....	149
6.87.	Выручка от реализации товаров (работ, услуг) по виду экономической деятельности "Оптовая и розничная торговля; ремонт автотранспортных средств, мотоциклов, бытовых изделий и предметов личного пользования" (диаграмма).....	151
6.88.	Выручка от реализации товаров (работ, услуг) по виду экономической деятельности "Оптовая и розничная торговля; ремонт автотранспортных средств, мотоциклов, бытовых изделий и предметов личного пользования" по муниципальным образованиям Новосибирской области (тысяч рублей).....	152
6.89.	Основные фонды по виду экономической деятельности "Оптовая и розничная торговля; ремонт автотранспортных средств, мотоциклов, бытовых изделий и предметов личного пользования" (на конец года по полной учетной стоимости; тысяч рублей).....	153
6.90.	Основные фонды по виду экономической деятельности "Оптовая и розничная торговля; ремонт автотранспортных средств, мотоциклов, бытовых изделий и предметов личного пользования" (диаграмма).....	155
6.91.	Основные фонды по виду экономической деятельности "Оптовая и розничная торговля; ремонт автотранспортных средств, мотоциклов, бытовых изделий и предметов личного пользования" по муниципальным образованиям Новосибирской области (на конец года по полной учетной стоимости; тысяч рублей).....	156
6.92.	Основные показатели деятельности по виду экономической деятельности "Оптовая и розничная торговля; ремонт автотранспортных средств, мотоциклов, бытовых изделий и предметов личного пользования" (диаграмма).....	157

### ***Гостиницы и рестораны***

6.93.	Число юридических лиц по виду экономической деятельности "Гостиницы и рестораны" (единиц).....	160
6.94.	Число юридических лиц по виду экономической деятельности "Гостиницы и рестораны" (диаграмма).....	160
6.95.	Число замещенных рабочих мест по виду экономической деятельности "Гостиницы и рестораны" (человек).....	161
6.96.	Число замещенных рабочих мест по виду экономической деятельности "Гостиницы и рестораны" (диаграмма).....	161
6.97.	Оплата труда в расчете на одно замещенное рабочее место (в среднем за месяц) по виду экономической деятельности "Гостиницы и рестораны" (рублей).....	162



6.98.	Оплата труда в расчете на одно замещенное рабочее место (в среднем за месяц) по виду экономической деятельности "Гостиницы и рестораны" (диаграмма).....	162
6.99.	Выручка от реализации товаров (работ, услуг) по виду экономической деятельности "Гостиницы и рестораны" (тысяч рублей).....	163
6.100.	Выручка от реализации товаров (работ, услуг) по виду экономической деятельности "Гостиницы и рестораны" (диаграмма).....	163
6.101.	Основные фонды по виду экономической деятельности "Гостиницы и рестораны" (на конец года по полной учетной стоимости; тысяч рублей).....	164
6.102.	Основные фонды по виду экономической деятельности "Гостиницы и рестораны" (диаграмма).....	164
6.103.	Основные показатели деятельности по виду экономической деятельности "Гостиницы и рестораны" (диаграмма).....	165

### **Транспорт и связь**

6.104.	Число юридических лиц по виду экономической деятельности "Транспорт и связь" (единиц).....	168
6.105.	Число юридических лиц по виду экономической деятельности "Транспорт и связь" (диаграмма).....	169
6.106.	Число юридических лиц по виду экономической деятельности "Транспорт и связь" по муниципальным образованиям Новосибирской области (единиц).....	170
6.107.	Число замещенных рабочих мест по виду экономической деятельности "Транспорт и связь" (человек).....	171
6.108.	Число замещенных рабочих мест по виду экономической деятельности "Транспорт и связь" (диаграмма).....	172
6.109.	Число замещенных рабочих мест по виду экономической деятельности "Транспорт и связь" по муниципальным образованиям Новосибирской области (человек).....	173
6.110.	Оплата труда в расчете на одно замещенное рабочее место (в среднем за месяц) по виду экономической деятельности "Транспорт и связь" (рублей).....	174
6.111.	Оплата труда в расчете на одно замещенное рабочее место (в среднем за месяц) по виду экономической деятельности "Транспорт и связь" (диаграмма)..	175
6.112.	Оплата труда в расчете на одно замещенное рабочее место (в среднем за месяц) по виду экономической деятельности "Транспорт и связь" по муниципальным образованиям Новосибирской области (рублей).....	176
6.113.	Выручка от реализации товаров (работ, услуг) по виду экономической деятельности "Транспорт и связь" (тысяч рублей).....	177
6.114.	Выручка от реализации товаров (работ, услуг) по виду экономической деятельности "Транспорт и связь" (диаграмма).....	178
6.115.	Выручка от реализации товаров (работ, услуг) по виду экономической деятельности "Транспорт и связь" по муниципальным образованиям Новосибирской области (тысяч рублей).....	179
6.116.	Основные фонды по виду экономической деятельности "Транспорт и связь" (на конец года по полной учетной стоимости; тысяч рублей).....	180
6.117.	Основные фонды по виду экономической деятельности "Транспорт и связь" (диаграмма).....	181
6.118.	Основные фонды по виду экономической деятельности "Транспорт и связь" по муниципальным образованиям Новосибирской области (на конец года по полной учетной стоимости; тысяч рублей).....	182
6.119.	Основные показатели деятельности по виду экономической деятельности "Транспорт и связь" (диаграмма).....	183



## **Финансовая деятельность**

6.120.	Число юридических лиц по виду экономической деятельности "Финансовая деятельность" (единиц).....	186
6.121.	Число юридических лиц по виду экономической деятельности "Финансовая деятельность" (диаграмма).....	186
6.122.	Число замещенных рабочих мест по виду экономической деятельности "Финансовая деятельность" (человек).....	187
6.123.	Число замещенных рабочих мест по виду экономической деятельности "Финансовая деятельность" (диаграмма).....	187
6.124.	Оплата труда в расчете на одно замещенное рабочее место (в среднем за месяц) по виду экономической деятельности "Финансовая деятельность" (рублей).....	188
6.125.	Оплата труда в расчете на одно замещенное рабочее место (в среднем за месяц) по виду экономической деятельности "Финансовая деятельность" (диаграмма).....	188
6.126.	Выручка от реализации товаров (работ, услуг) по виду экономической деятельности "Финансовая деятельность" (тысяч рублей).....	189
6.127.	Выручка от реализации товаров (работ, услуг) по виду экономической деятельности "Финансовая деятельность" (диаграмма).....	189
6.128.	Основные фонды по виду экономической деятельности "Финансовая деятельность" (на конец года по полной учетной стоимости; тысяч рублей).....	190
6.129.	Основные фонды по виду экономической деятельности "Финансовая деятельность" (диаграмма).....	190
6.130.	Основные показатели деятельности по виду экономической деятельности "Финансовая деятельность" (диаграмма).....	191

## **Операции с недвижимым имуществом, аренда и предоставление услуг**

6.131.	Число юридических лиц по виду экономической деятельности "Операции с недвижимым имуществом, аренда и предоставление услуг" (единиц).....	194
6.132.	Число юридических лиц по виду экономической деятельности "Операции с недвижимым имуществом, аренда и предоставление услуг" (диаграмма).....	196
6.133.	Число замещенных рабочих мест по виду экономической деятельности "Операции с недвижимым имуществом, аренда и предоставление услуг" (человек).....	197
6.134.	Число замещенных рабочих мест по виду экономической деятельности "Операции с недвижимым имуществом, аренда и предоставление услуг" (диаграмма).....	199
6.135.	Оплата труда в расчете на одно замещенное рабочее место (в среднем за месяц) по виду экономической деятельности "Операции с недвижимым имуществом, аренда и предоставление услуг" (рублей).....	200
6.136.	Оплата труда в расчете на одно замещенное рабочее место (в среднем за месяц) по виду экономической деятельности "Операции с недвижимым имуществом, аренда и предоставление услуг" (диаграмма).....	202
6.137.	Выручка от реализации товаров (работ, услуг) по виду экономической деятельности "Операции с недвижимым имуществом, аренда и предоставление услуг" (тысяч рублей).....	203
6.138.	Выручка от реализации товаров (работ, услуг) по виду экономической деятельности "Операции с недвижимым имуществом, аренда и предоставление услуг" (диаграмма).....	205
6.139.	Основные фонды по виду экономической деятельности "Операции с недвижимым имуществом, аренда и предоставление услуг" (на конец года по полной учетной стоимости; тысяч рублей).....	206
6.140.	Основные фонды по виду экономической деятельности "Операции с недвижимым имуществом, аренда и предоставление услуг" (диаграмма).....	208



6.141.	Основные показатели деятельности по виду экономической деятельности "Операции с недвижимым имуществом, аренда и предоставление услуг" (диаграмма).....	209
--------	--	-----

### **Образование**

6.142.	Число юридических лиц по виду экономической деятельности "Образование" (единиц).....	212
6.143.	Число юридических лиц по виду экономической деятельности "Образование" (диаграмма).....	212
6.144.	Число замещенных рабочих мест по виду экономической деятельности "Образование" (человек).....	213
6.145.	Число замещенных рабочих мест по виду экономической деятельности "Образование" (диаграмма).....	213
6.146.	Оплата труда в расчете на одно замещенное рабочее место (в среднем за месяц) по виду экономической деятельности "Образование" (рублей).....	214
6.147.	Оплата труда в расчете на одно замещенное рабочее место (в среднем за месяц) по виду экономической деятельности "Образование" (диаграмма).....	214
6.148.	Выручка от реализации товаров (работ, услуг) по виду экономической деятельности "Образование" (тысяч рублей).....	215
6.149.	Выручка от реализации товаров (работ, услуг) по виду экономической деятельности "Образование" (диаграмма).....	215
6.150.	Основные фонды по виду экономической деятельности "Образование" (на конец года по полной учетной стоимости; тысяч рублей).....	216
6.151.	Основные фонды по виду экономической деятельности "Образование" (диаграмма).....	216
6.152.	Основные показатели деятельности по виду экономической деятельности "Образование" (диаграмма).....	217

### **Здравоохранение и предоставление социальных услуг**

6.153.	Число юридических лиц по виду экономической деятельности "Здравоохранение и предоставление социальных услуг" (единиц).....	220
6.154.	Число юридических лиц по виду экономической деятельности "Здравоохранение и предоставление социальных услуг" (диаграмма).....	220
6.155.	Число замещенных рабочих мест по виду экономической деятельности "Здравоохранение и предоставление социальных услуг" (человек).....	221
6.156.	Число замещенных рабочих мест по виду экономической деятельности "Здравоохранение и предоставление социальных услуг" (диаграмма).....	221
6.157.	Оплата труда в расчете на одно замещенное рабочее место (в среднем за месяц) по виду экономической деятельности "Здравоохранение и предоставление социальных услуг" (рублей).....	222
6.158.	Оплата труда в расчете на одно замещенное рабочее место (в среднем за месяц) по виду экономической деятельности "Здравоохранение и предоставление социальных услуг" (диаграмма).....	222
6.159.	Выручка от реализации товаров (работ, услуг) по виду экономической деятельности "Здравоохранение и предоставление социальных услуг" (тысяч рублей).....	223
6.160.	Выручка от реализации товаров (работ, услуг) по виду экономической деятельности "Здравоохранение и предоставление социальных услуг" (диаграмма).....	223
6.161.	Основные фонды по виду экономической деятельности "Здравоохранение и предоставление социальных услуг" (на конец года по полной учетной стоимости; тысяч рублей).....	224
6.162.	Основные фонды по виду экономической деятельности "Здравоохранение и предоставление социальных услуг" (диаграмма).....	224
6.163.	Основные показатели деятельности по виду экономической деятельности "Здравоохранение и предоставление социальных услуг" (диаграмма).....	225



## **Предоставление прочих коммунальных, социальных и персональных услуг**

6.164.	Число юридических лиц по виду экономической деятельности "Предоставление прочих коммунальных, социальных и персональных услуг" (единиц).....	228
6.165.	Число юридических лиц по виду экономической деятельности "Предоставление прочих коммунальных, социальных и персональных услуг" (диаграмма).....	229
6.166.	Число замещенных рабочих мест по виду экономической деятельности "Предоставление прочих коммунальных, социальных и персональных услуг" (человек).....	230
6.167.	Число замещенных рабочих мест по виду экономической деятельности "Предоставление прочих коммунальных, социальных и персональных услуг" (диаграмма).....	231
6.168.	Оплата труда в расчете на одно замещенное рабочее место (в среднем за месяц) по виду экономической деятельности "Предоставление прочих коммунальных, социальных и персональных услуг" (рублей).....	232
6.169.	Оплата труда в расчете на одно замещенное рабочее место (в среднем за месяц) по виду экономической деятельности "Предоставление прочих коммунальных, социальных и персональных услуг" (диаграмма).....	233
6.170.	Выручка от реализации товаров (работ, услуг) по виду экономической деятельности "Предоставление прочих коммунальных, социальных и персональных услуг" (тысяч рублей).....	234
6.171.	Выручка от реализации товаров (работ, услуг) по виду экономической деятельности "Предоставление прочих коммунальных, социальных и персональных услуг" (диаграмма).....	235
6.172.	Основные фонды по виду экономической деятельности "Предоставление прочих коммунальных, социальных и персональных услуг" (на конец года по полной учетной стоимости; тысяч рублей).....	236
6.173.	Основные фонды по виду экономической деятельности "Предоставление прочих коммунальных, социальных и персональных услуг" (диаграмма).....	237
6.174.	Основные показатели деятельности по виду экономической деятельности "Предоставление прочих коммунальных, социальных и персональных услуг" (диаграмма).....	238
	Методологический комментарий.....	239









## **Сельское хозяйство, охота и лесное хозяйство**



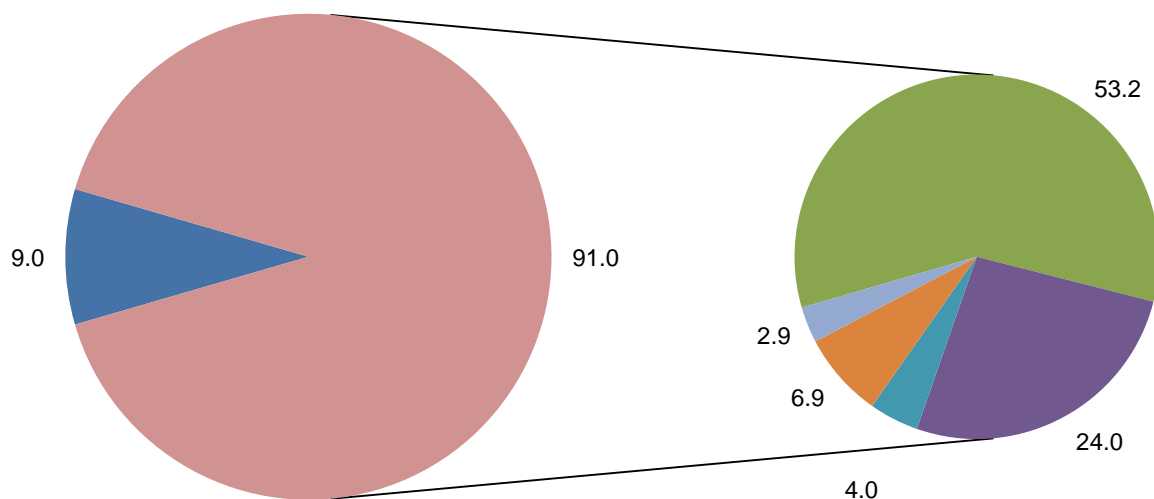
**6.1. Число юридических лиц по виду экономической деятельности  
"Сельское хозяйство, охота и лесное хозяйство"  
(единиц)**

	Юридические лица		в том числе по категориям:					
			средние предприятия		малые предприятия			
	все	из них осуществившие деятельность в 2015 г.	все	из них осуществившие деятельность в 2015 г.	все		из них микропредприятия	
					все	из них осуществившие деятельность в 2015 г.	все	из них осуществившие деятельность в 2015 г.
<b>Сельское хозяйство, охота и лесное хозяйство</b>	<b>1 210</b>	<b>766</b>	<b>99</b>	<b>99</b>	<b>1 111</b>	<b>667</b>	<b>923</b>	<b>490</b>
из них:								
сельское хозяйство, охота и предоставление услуг в этих областях	1 101	725	99	99	1 002	626	825	460
растениеводство	644	414	17	17	627	397	550	328
выращивание зерновых, технических и прочих сельскохозяйственных культур, не включенных в другие группировки	551	364	16	16	535	348	470	289
овощеводство; декоративное садоводство и производство продукции питомников	79	39	1	1	78	38	68	30
выращивание фруктов, орехов, культур для производства напитков и пряностей	14	11	-	-	14	11	12	9
животноводство	290	215	82	82	208	133	131	58
разведение крупного рогатого скота	233	193	81	81	152	112	78	40
разведение овец, коз, лошадей, ослов, мулов и лошаков	13	5	-	-	13	5	12	4
разведение свиней	10	4	-	-	10	4	9	3
разведение сельскохозяйственной птицы	18	7	1	1	17	6	16	5
разведение прочих животных	16	6	-	-	16	6	16	6
растениеводство в сочетании с животноводством (смешанное сельское хозяйство)	48	33	-	-	48	33	29	15
предоставление услуг в области растениеводства, декоративного садоводства и животноводства, кроме ветеринарных услуг	84	42	-	-	84	42	80	38
предоставление услуг в области растениеводства и декоративного садоводства	80	38	-	-	80	38	77	35
предоставление услуг в области животноводства, кроме ветеринарных услуг	4	4	-	-	4	4	3	3
охота и разведение диких животных, включая предоставление услуг в этих областях	35	21	-	-	35	21	35	21
лесное хозяйство, лесозаготовки и предоставление услуг в этих областях	109	41	-	-	109	41	98	30
лесоводство и лесозаготовки	96	35	-	-	96	35	86	25
предоставление услуг в области лесоводства и лесозаготовок	13	6	-	-	13	6	12	5



## 6.2. Число юридических лиц по виду экономической деятельности "Сельское хозяйство, охота и лесное хозяйство"

(в процентах к итогу)



- Лесное хозяйство, лесозаготовки и предоставление услуг в этих областях
- Сельское хозяйство, охота и предоставление услуг в этих областях
- Растениеводство
- Животноводство
- Растениеводство в сочетании с животноводством (смешанное сельское хозяйство)
- Предоставление услуг в области растениеводства, декоративного садоводства и животноводства, кроме ветеринарных услуг
- Охота и разведение диких животных, включая предоставление услуг в этих областях



**6.3. Число юридических лиц по виду экономической деятельности "Сельское хозяйство, охота и лесное хозяйство" по муниципальным образованиям Новосибирской области**  
(единиц)

	Сельское хозяйство, охота и лесное хозяйство	в том числе по видам экономической деятельности:						лесное хозяйство, лесозаготовки и предоставление услуг в этих областях
		сельское хозяйство, охота и предоставление услуг в этих областях	из них:					
			растениеводство	животноводство	растениеводство в сочетании с животноводством (смешанное сельское хозяйство)	предоставление услуг в области растениеводства, декоративного садоводства и животноводства, кроме ветеринарных услуг	охота и разведение диких животных, включая предоставление услуг в этих областях	
<b>Новосибирская область</b>	<b>1 210</b>	<b>1 101</b>	<b>644</b>	<b>290</b>	<b>48</b>	<b>84</b>	<b>35</b>	<b>109</b>
<b>Городские округа</b>	<b>340</b>	<b>276</b>	<b>141</b>	<b>39</b>	<b>11</b>	<b>65</b>	<b>20</b>	<b>64</b>
г. Новосибирск	312	253	126	35	11	61	20	59
г. Бердск	12	10	5	3	-	2	-	2
г. Искитим	7	5	4	1	-	-	-	2
г. Обь	7	6	4	-	-	2	-	1
р.п. Кольцово	2	2	2	-	-	-	-	-
<b>Муниципальные районы</b>	<b>870</b>	<b>825</b>	<b>503</b>	<b>251</b>	<b>37</b>	<b>19</b>	<b>15</b>	<b>45</b>
Баганский	18	18	10	6	-	2	-	-
Барабинский	18	16	5	11	-	-	-	2
Болотнинский	24	23	15	7	1	-	-	1
Венгеровский	21	20	4	15	1	-	-	1
Доволенский	18	18	11	6	1	-	-	-
Здвинский	17	17	7	8	2	-	-	-
Искитимский	53	51	38	13	-	-	-	2
Карасукский	24	24	10	11	2	-	1	-
Каргатский	8	8	1	5	2	-	-	-
Колыванский	30	26	14	10	1	-	1	4
Коченевский	46	46	37	9	-	-	-	-
Кочковский	18	18	15	-	1	1	1	-
Краснозерский	<b>59</b>	58	45	9	1	2	1	1
Куйбышевский	35	34	16	12	2	1	3	1
Купинский	36	35	24	11	-	-	-	1
Кыштовский	15	13	6	7	-	-	-	2
Маслянинский	15	10	5	2	3	-	-	5
Мошковский	32	32	26	3	1	2	-	-
Новосибирский	77	74	52	11	3	6	2	3
Ордынский	56	46	36	7	2	-	1	10
Северный	15	12	6	6	-	-	-	3
Сузунский	37	33	20	12	-	1	-	4
Татарский	28	28	14	12	2	-	-	-
Тогучинский	46	44	32	6	5	-	1	2
Убинский	11	10	5	5	-	-	-	1
Усть-Таркский	19	19	6	7	2	2	2	-
Чановский	27	27	9	18	-	-	-	-
Черепановский	27	25	17	4	4	-	-	2
Чистоозерный	27	27	11	13	-	2	1	-
Чулымский	13	13	6	5	1	-	1	-



## 6.4. Число замещенных рабочих мест по виду экономической деятельности "Сельское хозяйство, охота и лесное хозяйство"

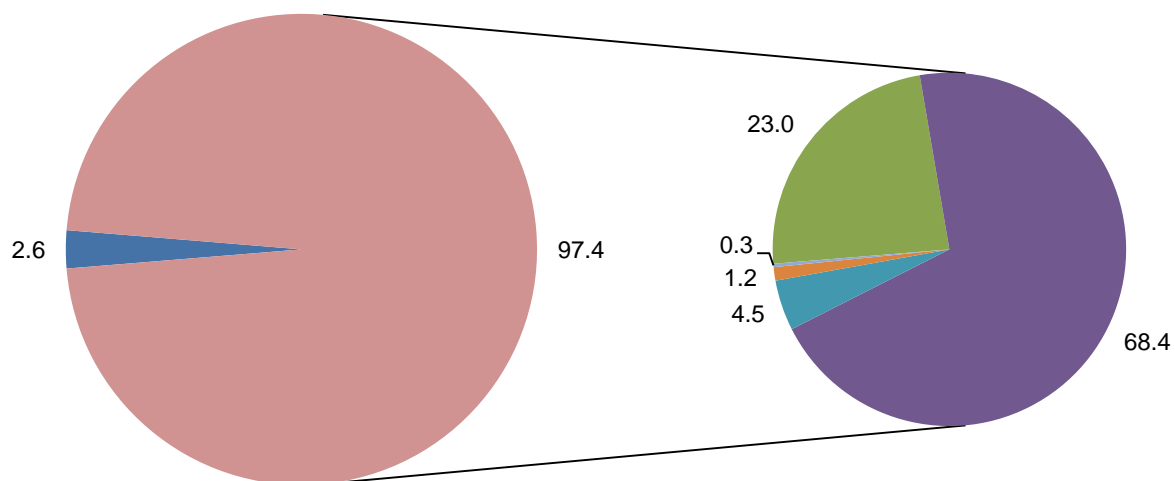
(человек)

	Всего		в том числе по категориям:					
			средние предприятия		малые предприятия			
	число замещенных рабочих мест	из них работниками списочного состава	число замещенных рабочих мест	из них работниками списочного состава	всего		из них	
число замещенных рабочих мест					из них работниками списочного состава	число замещенных рабочих мест	из них работниками списочного состава	
<b>Сельское хозяйство, охота и лесное хозяйство</b>	<b>23 423</b>	<b>22 814</b>	<b>13 718</b>	<b>13 605</b>	<b>9 705</b>	<b>9 209</b>	<b>1 798</b>	<b>1 638</b>
из них:								
сельское хозяйство, охота и предоставление услуг в этих областях	22 814	22 241	13 718	13 605	9 097	8 636	1 603	1 454
растениеводство	5 404	5 199	1 706	1 679	3 698	3 520	1 080	992
выращивание зерновых, технических и прочих сельскохозяйственных культур, не включенных в другие группировки	4 783	4 615	...	...	...	...	954	891
овощеводство; декоративное садоводство и производство продукции питомников	511	486	...	...	...	...	93	80
выращивание фруктов, орехов, культур для производства напитков и пряностей	110	98	-	-	110	98	34	22
животноводство	16 012	15 772	12 012	11 926	4 000	3 846	304	271
разведение крупного рогатого скота	15 599	15 361	...	...	...	...	263	231
разведение овец, коз, лошадей, ослов, мулов и лошаков	46	46	-	-	46	46	2	2
разведение свиней	93	92	-	-	93	92	18	18
разведение сельскохозяйственной птицы	269	269	...	...	...	...	16	16
разведение прочих животных	5	5	-	-	5	5	5	5
растениеводство в сочетании с животноводством (смешанное сельское хозяйство)	1 065	950	-	-	1 065	950	71	57
предоставление услуг в области растениеводства, декоративного садоводства и животноводства, кроме ветеринарных услуг	273	268	-	-	273	268	87	82
предоставление услуг в области растениеводства и декоративного садоводства	250	245	-	-	250	245	82	77
предоставление услуг в области животноводства, кроме ветеринарных услуг	23	22	-	-	23	22	5	4
охота и разведение диких животных, включая предоставление услуг в этих областях	60	52	-	-	60	52	60	52
лесное хозяйство, лесозаготовки и предоставление услуг в этих областях	609	573	-	-	609	573	195	184
лесоводство и лесозаготовки	520	484	-	-	520	484	180	169
предоставление услуг в области лесоводства и лесозаготовок	89	89	-	-	89	89	15	15



## 6.5. Число замещенных рабочих мест по виду экономической деятельности "Сельское хозяйство, охота и лесное хозяйство"

(в процентах к итогу)



- Лесное хозяйство, лесозаготовки и предоставление услуг в этих областях
- Сельское хозяйство, охота и предоставление услуг в этих областях
- Растениеводство
- Животноводство
- Растениеводство в сочетании с животноводством (смешанное сельское хозяйство)
- Предоставление услуг в области растениеводства, декоративного садоводства и животноводства, кроме ветеринарных услуг
- Охота и разведение диких животных, включая предоставление услуг в этих областях



**6.6. Число замещенных рабочих мест по виду экономической деятельности  
"Сельское хозяйство, охота и лесное хозяйство" по муниципальным  
образованиям Новосибирской области**

(человек)

	Сельское хозяйство, охота и лесное хозяйство	в том числе по видам экономической деятельности:						лесное хозяйство, лесозаготовки и предоставление услуг в этих областях
		сельское хозяйство, охота и предоставление услуг в этих областях	из них:					
			растениеводство	животноводство	растениеводство в сочетании с животноводством (смешанное сельское хозяйство)	предоставление услуг в области растениеводства, декоративного садоводства и животноводства, кроме ветеринарных услуг	охота и разведение диких животных, включая предоставление услуг в этих областях	
<b>Новосибирская область</b>	<b>23 423</b>	<b>22 814</b>	<b>5 404</b>	<b>16 012</b>	<b>1 064</b>	<b>273</b>	<b>60</b>	<b>609</b>
<b>Городские округа</b>	570	412	207	101	6	78	20	158
г. Новосибирск	412	293	190	19	6	58	20	119
г. Бердск	128	89	...	60	-	...	-	...
г. Искитим	...	...	...	...	-	-	-	-
г. Обь	...	...	...	-	-	...	-	-
р.п. Кольцово	...	...	...	-	-	-	-	-
<b>Муниципальные районы</b>	<b>22 853</b>	<b>22 402</b>	<b>5 197</b>	<b>15 911</b>	<b>1 058</b>	<b>195</b>	<b>40</b>	<b>451</b>
Баганский	1 142	1 142	225	912	-	...	-	-
Барабинский	841	841	66	775	-	-	-	-
Болотнинский	217	215	72	142	...	-	-	...
Венгеровский	1 564	1 550	20	1 515	...	-	-	...
Доволенский	488	488	62	341	...	-	-	-
Здвинский	1 046	1 046	155	806	...	-	-	-
Искитимский	589	589	247	342	-	-	-	...
Карасукский	1 757	1 757	166	1 487	...	-	...	-
Каргатский	482	482	...	365	...	-	-	-
Кольванский	566	444	99	345	-	-	-	122
Коченевский	453	453	82	370	-	-	-	-
Кочковский	379	379	373	-	...	-	...	-
Краснозерский	1 305	1 231	441	750	-	...	-	...
Куйбышевский	569	535	79	346	...	...	8	...
Купинский	1 402	1 388	671	716	-	-	-	...
Кыштовский	184	180	27	154	-	-	-	...
Маслянинский	212	171	72	...	...	-	-	40
Мошковский	254	254	219	...	...	-	-	-
Новосибирский	705	705	495	109	...	13	...	-
Ордынский	728	619	91	506	...	-	-	110
Северный	68	67	19	48	-	-	-	...
Сузунский	805	797	133	633	-	...	-	...
Татарский	1 435	1 435	227	1 195	...	-	-	-
Тогучинский	1 292	1 290	304	830	155	-	...	...
Убинский	462	462	53	409	-	-	-	-
Усть-Таркский	1 138	1 138	134	904	...	...	...	-
Чановский	702	702	91	611	-	-	-	-
Черепановский	1 014	988	388	364	236	-	-	...
Чистоозерный	850	850	177	666	-	...	...	-
Чулымский	207	207	...	193	-	-	...	-

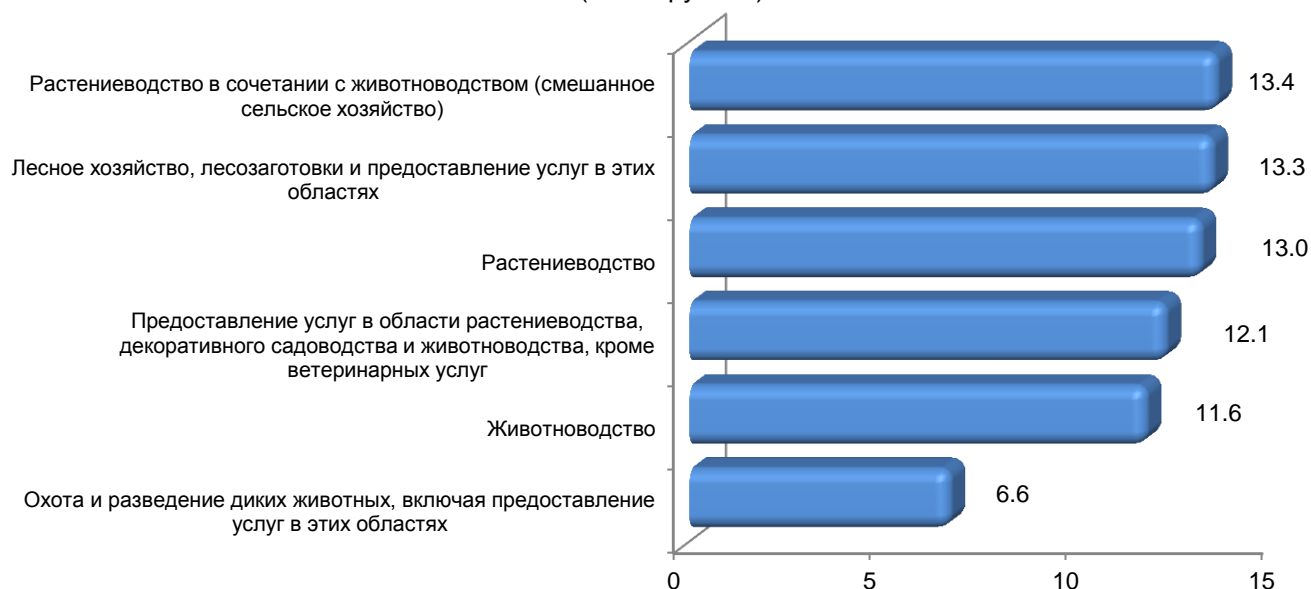




**6.7. Оплата труда в расчете на одно замещенное рабочее место  
(в среднем за месяц) по виду экономической деятельности  
"Сельское хозяйство, охота и лесное хозяйство"  
(рублей)**

	Всего	в том числе по категориям:		
		средние предприятия	малые предприятия	
			всего	из них микропредприятия
<b>Сельское хозяйство, охота и лесное хозяйство</b>	<b>12 029</b>	<b>12 199</b>	<b>11 789</b>	<b>7 984</b>
из них:				
сельское хозяйство, охота и предоставление услуг в этих областях	11 995	12 199	11 687	7 869
растениеводство	12 966	14 171	12 410	7 797
выращивание зерновых, технических и прочих сельскохозяйственных культур, не включенных в другие группировки	12 406	...	...	7 837
овощеводство; декоративное садоводство и производство продукции питомников	18 843	...	...	8 316
выращивание фруктов, орехов, культур для производства напитков и пряностей	10 028	-	10 028	5 258
животноводство	11 594	11 918	10 621	8 227
разведение крупного рогатого скота	11 587	...	...	8 142
разведение овец, коз, лошадей, ослов, мулов и лошаков	7 806	-	7 806	4 750
разведение свиней	6 620	-	6 620	6 055
разведение сельскохозяйственной птицы	14 413	...	...	12 099
разведение прочих животных	9 468	-	9 468	9 468
растениеводство в сочетании с животноводством (смешанное сельское хозяйство)	13 362	-	13 362	5 995
предоставление услуг в области растениеводства, декоративного садоводства и животноводства, кроме ветеринарных услуг	12 118	-	12 118	9 909
предоставление услуг в области растениеводства и декоративного садоводства	12 130	-	12 130	9 047
предоставление услуг в области животноводства, кроме ветеринарных услуг	11 987	-	11 987	22 981
охота и разведение диких животных, включая предоставление услуг в этих областях	6 606	-	6 606	6 606
лесное хозяйство, лесозаготовки и предоставление услуг в этих областях	13 303	-	13 303	8 931
лесоводство и лесозаготовки	13 519	-	13 519	9 032
предоставление услуг в области лесоводства и лесозаготовок	12 044	-	12 044	7 716

**6.8. Оплата труда в расчете на одно замещенное рабочее место  
(в среднем за месяц) по виду экономической деятельности  
"Сельское хозяйство, охота и лесное хозяйство"  
(тысяч рублей)**



## 6.9. Оплата труда в расчете на одно замещенное рабочее место (в среднем за месяц) по виду экономической деятельности "Сельское хозяйство, охота и лесное хозяйство" по муниципальным образованиям Новосибирской области

(рублей)

	Сельское хозяйство, охота и лесное хозяйство	в том числе по видам экономической деятельности:							
		сельское хозяйство, охота и предоставление услуг в этих областях	из них:					охота и разведение диких животных, включая предоставление услуг в этих областях	лесное хозяйство, лесозаготовка и предоставление услуг в этих областях
			растениеводство	животноводство	растениеводство в сочетании с животноводством (смешанное сельское хозяйство)	предоставление услуг в области растениеводства, декоративного садоводства и животноводства, кроме ветеринарных услуг	охлаждение и хранение сельскохозяйственной продукции		
<b>Новосибирская область</b>	<b>12 029</b>	<b>11 995</b>	<b>12 966</b>	<b>11 594</b>	<b>13 362</b>	<b>12 118</b>	<b>6 606</b>	<b>13 303</b>	
<b>Городские округа</b>	<b>10 330</b>	<b>8 824</b>	<b>8 647</b>	<b>9 132</b>	<b>6 007</b>	<b>9 041</b>	<b>9 099</b>	<b>14 258</b>	
г. Новосибирск	11 162	8 792	8 919	6 568	6 007	9 207	9 332	16 989	
г. Бердск	8 720	9 988	...	11 163	-	...	-	...	
г. Искитим	...	...	...	...	-	-	-	-	
г. Обь	...	...	...	-	-	...	-	-	
р.п. Кольцово	...	...	...	-	-	-	-	-	
<b>Муниципальные районы</b>	<b>12 071</b>	<b>12 053</b>	<b>13 138</b>	<b>11 610</b>	<b>13 410</b>	<b>13 368</b>	<b>5 426</b>	<b>12 957</b>	
Баганский	13 292	13 292	12 013	13 628	-	...	-	-	
Барабинский	8 609	8 609	11 869	8 332	-	-	-	-	
Болотнинский	7 160	7 171	7 651	6 941	...	-	-	...	
Венгеровский	11 986	12 020	14 474	12 079	...	-	-	...	
Доволенский	12 097	12 097	6 009	12 767	...	-	-	-	
Здвинский	9 422	9 422	7 821	9 595	...	-	-	-	
Искитимский	13 879	13 879	11 773	15 400	-	-	-	...	
Карасукский	10 877	10 877	10 204	11 351	...	-	...	-	
Каргатский	15 189	15 189	...	14 199	...	-	-	-	
Кольванский	13 982	13 337	23 844	10 322	-	-	-	16 332	
Коченевский	11 169	11 169	10 318	11 358	-	-	-	-	
Кочковский	12 736	12 736	12 788	-	...	-	...	-	
Краснозерский	<b>12 569</b>	12 548	13 191	11 792	-	...	-	...	
Куйбышевский	9 072	9 065	8 715	7 941	...	...	7 599	...	
Купинский	11 782	11 851	12 876	10 890	-	-	-	...	
Кыштовский	6 984	7 115	7 218	7 097	-	-	-	...	
Маслянинский	10 805	11 369	13 391	...	...	-	-	8 417	
Мошковский	18 961	18 961	20 871	...	...	-	-	-	
Новосибирский	21 357	21 357	21 277	15 906	...	15 218	...	-	
Ордынский	12 797	12 426	5 928	13 743	...	-	-	14 893	
Северный	5 916	5 806	3 298	6 799	-	-	-	...	
Сузунский	11 387	11 427	9 808	12 050	-	...	-	...	
Татарский	14 828	14 828	12 310	15 343	...	-	-	-	
Тогучинский	11 925	11 928	12 394	11 638	12 635	-	...	...	
Убинский	<b>6 416</b>	6 416	8 392	6 160	-	-	-	-	
Усть-Таркский	12 194	12 194	10 700	12 818	...	...	...	-	
Чановский	9 264	9 264	10 372	9 099	-	-	-	-	
Черепановский	14 042	14 081	13 619	15 062	13 327	-	-	...	
Чистоозерный	9 595	9 595	9 725	9 594	-	...	...	-	
Чулымский	10 523	10 523	...	10 501	-	-	...	-	



## 6.10. Выручка от реализации товаров (работ, услуг) по виду экономической деятельности "Сельское хозяйство, охота и лесное хозяйство"

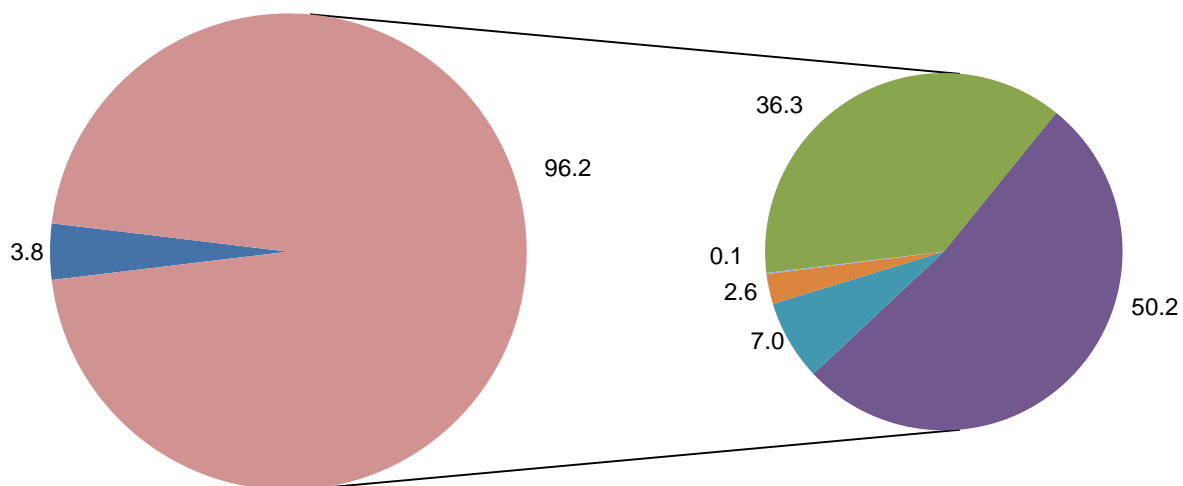
(тысяч рублей)

	Всего	в том числе по категориям:		
		средние предприятия	малые предприятия	
			всего	из них микропредприятия
<b>Сельское хозяйство, охота и лесное хозяйство</b>	<b>17 888 573</b>	<b>7 933 676</b>	<b>9 954 897</b>	<b>3 313 842</b>
из них:				
сельское хозяйство, охота и предоставление услуг в этих областях	17 201 558	7 933 676	9 267 882	3 147 603
растениеводство	6 500 570	1 257 062	5 243 508	2 345 624
выращивание зерновых, технических и прочих сельскохозяйственных культур, не включенных в другие группировки	5 417 728	...	...	1 842 928
овощеводство; декоративное садоводство и производство продукции питомников	815 703	...	...	271 754
выращивание фруктов, орехов, культур для производства напитков и пряностей	267 139	-	267 139	230 942
животноводство	8 977 166	6 676 614	2 300 552	307 164
разведение крупного рогатого скота	8 499 892	...	...	289 682
разведение овец, коз, лошадей, ослов, мулов и лошаков	11 461	-	11 461	433
разведение свиней	88 105	-	88 105	3 482
разведение сельскохозяйственной птицы	376 370	...	...	12 229
разведение прочих животных	1 337	-	1 337	1 337
растениеводство в сочетании с животноводством (смешанное сельское хозяйство)	1 248 307	-	1 248 307	160 709
предоставление услуг в области растениеводства, декоративного садоводства и животноводства, кроме ветеринарных услуг	467 859	-	467 859	326 450
предоставление услуг в области растениеводства и декоративного садоводства	401 770	-	401 770	317 188
предоставление услуг в области животноводства, кроме ветеринарных услуг	66 089	-	66 089	9 262
охота и разведение диких животных, включая предоставление услуг в этих областях	7 657	-	7 657	7 657
лесное хозяйство, лесозаготовки и предоставление услуг в этих областях	687 015	-	687 015	166 239
лесоводство и лесозаготовки	626 006	-	626 006	144 069
предоставление услуг в области лесоводства и лесозаготовок	61 009	-	61 009	22 170



## 6.11. Выручка от реализации товаров (работ, услуг) по виду экономической деятельности "Сельское хозяйство, охота и лесное хозяйство"

(в процентах к итогу)



- Лесное хозяйство, лесозаготовки и предоставление услуг в этих областях
- Сельское хозяйство, охота и предоставление услуг в этих областях
- Растениеводство
- Животноводство
- Растениеводство в сочетании с животноводством (смешанное сельское хозяйство)
- Предоставление услуг в области растениеводства, декоративного садоводства и животноводства, кроме ветеринарных услуг
- Охота и разведение диких животных, включая предоставление услуг в этих областях



## 6.12. Выручка от реализации товаров (работ, услуг) по виду экономической деятельности "Сельское хозяйство, охота и лесное хозяйство" по муниципальным образованиям Новосибирской области

(тысяч рублей)

	Сельское хозяйство, охота и лесное хозяйство	в том числе видам экономической деятельности:							
		сельское хозяйство, охота и предоставление услуг в этих областях	из них:					охота и разведение диких животных, включая предоставление услуг в этих областях	лесное хозяйство, лесозаготовка и предоставление услуг в этих областях
			растениеводство	животноводство	растениеводство в сочетании с животноводством (смешанное сельское хозяйство)	предоставление услуг в области растениеводства, декоративного садоводства и животноводства, кроме ветеринарных услуг			
<b>Новосибирская область</b>	<b>17 888 573</b>	<b>17 201 558</b>	<b>6 500 570</b>	<b>8 977 166</b>	<b>1 248 307</b>	<b>467 859</b>	<b>7 657</b>	<b>687 015</b>	
<b>Городские округа</b>	204 404	193 342	10 618	120 779	0	61 945	0	11 062	
г. Новосибирск	1 156 603	903 786	561 116	41 717	10 432	288 795	1 726	252 817	
г. Бердск	180 555	169 493	...	104 363	-	...	-	...	
г. Искитим	...	...	...	...	-	-	-	-	
г. Обь	...	...	...	-	-	...	-	-	
р.п. Кольцово	...	...	...	-	-	-	-	-	
<b>Муниципальные районы</b>	<b>17 684 170</b>	<b>17 008 216</b>	<b>6 489 952</b>	<b>8 856 387</b>	<b>1 248 307</b>	<b>405 913</b>	<b>7 657</b>	<b>675 953</b>	
Баганский	701 230	701 230	75 896	621 700	-	...	-	-	
Барабинский	347 557	347 557	40 020	307 537	-	-	-	-	
Болотнинский	267 696	267 486	109 244	132 139	...	-	-	...	
Венгеровский	886 036	879 113	29 722	848 303	...	-	-	...	
Доволенский	253 474	253 474	47 200	153 676	...	-	-	-	
Здвинский	450 815	450 815	92 463	318 644	...	-	-	-	
Искитимский	411 435	410 686	122 268	288 418	-	-	-	...	
Карасукский	775 054	775 054	114 698	637 185	...	-	...	-	
Каргатский	609 089	609 089	...	371 832	...	-	-	-	
Колыванский	425 034	367 426	185 467	181 959	-	-	-	57 608	
Коченевский	484 124	484 124	219 542	264 582	-	-	-	-	
Кочковский	591 828	591 828	563 993	-	...	-	...	-	
Краснозерский	1 175 177	1 136 338	705 754	406 350	-	...	-	...	
Куйбышевский	303 993	269 955	51 564	155 769	...	...	1 738	...	
Купинский	941 655	936 542	609 456	327 086	-	-	-	...	
Кыштовский	35 028	34 751	6 438	28 313	-	-	-	...	
Маслянинский	81 980	58 350	3 177	...	...	-	-	23 630	
Мошковский	336 090	336 090	317 575	...	...	-	-	-	
Новосибирский	1 000 821	1 000 821	744 050	75 699	...	25 751	...	-	
Ордынский	783 714	591 374	173 614	395 735	...	-	-	192 339	
Северный	33 290	32 569	24 243	8 326	-	-	-	...	
Сузунский	570 897	564 322	131 772	429 439	-	...	-	...	
Татарский	1 359 501	1 359 501	486 087	767 019	...	-	-	-	
Тогучинский	850 426	849 142	286 969	429 169	133 003	-	...	...	
Убинский	133 732	133 732	25 975	107 757	-	-	-	-	
Усть-Тарковский	802 958	802 958	98 761	573 669	...	...	...	-	
Чановский	435 491	435 491	162 013	273 478	-	-	-	-	
Черепановский	996 697	941 866	371 737	319 735	250 394	-	-	...	
Чистоозерный	380 154	380 154	121 193	255 674	-	...	...	-	
Чулымский	102 594	102 594	...	97 179	-	-	...	-	



### 6.13. Основные фонды по виду экономической деятельности "Сельское хозяйство, охота и лесное хозяйство"

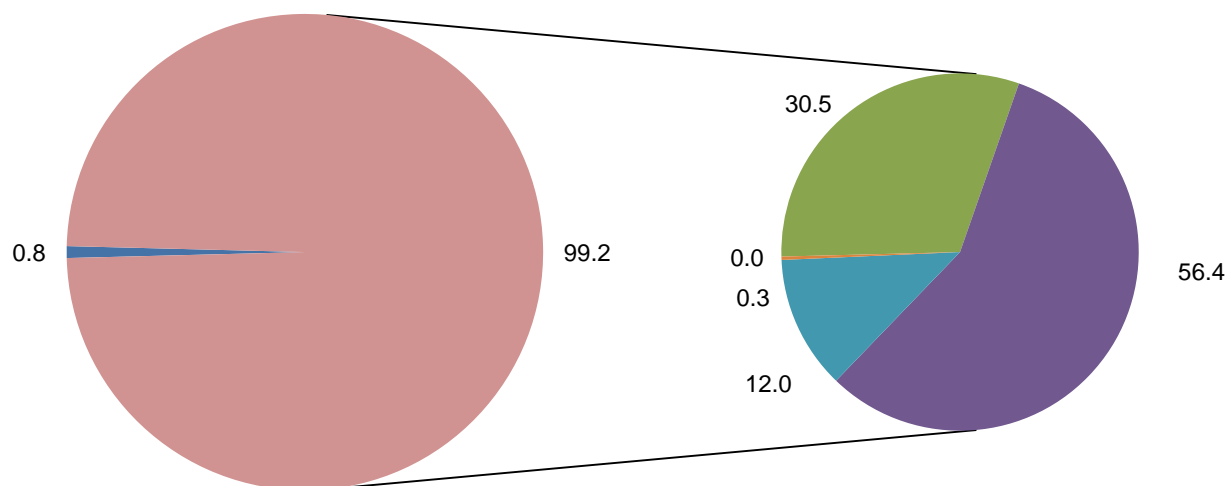
(на конец года по полной учетной стоимости; тысяч рублей)

	Всего	в том числе по категориям:		
		средние предприятия	малые предприятия	
			всего	из них микропредприятия
<b>Сельское хозяйство, охота и лесное хозяйство</b>	<b>30 893 693</b>	<b>15 155 303</b>	<b>15 738 390</b>	<b>3 088 566</b>
из них:				
сельское хозяйство, охота и предоставление услуг в этих областях	30 649 368	15 155 303	15 494 065	3 049 741
растениеводство	9 426 621	2 090 156	7 336 465	2 486 370
выращивание зерновых, технических и прочих сельскохозяйственных культур, не включенных в другие группировки	8 030 427	...	...	2 381 829
овощеводство; декоративное садоводство и производство продукции питомников	1 305 184	...	...	80 539
выращивание фруктов, орехов, культур для производства напитков и пряностей	91 010	-	91 010	24 002
животноводство	17 436 340	13 065 147	4 371 193	447 871
разведение крупного рогатого скота	16 922 130	...	...	398 511
разведение овец, коз, лошадей, ослов, мулов и лошаков	22 738	-	22 738	-
разведение свиней	193 468	-	193 468	35 720
разведение сельскохозяйственной птицы	284 940	...	...	576
разведение прочих животных	13 064	-	13 064	13 064
растениеводство в сочетании с животноводством (смешанное сельское хозяйство)	3 694 040	-	3 694 040	89 091
предоставление услуг в области растениеводства, декоративного садоводства и животноводства, кроме ветеринарных услуг	83 528	-	83 528	17 570
предоставление услуг в области растениеводства и декоративного садоводства	83 528	-	83 528	17 570
предоставление услуг в области животноводства, кроме ветеринарных услуг	-	-	-	-
охота и разведение диких животных, включая предоставление услуг в этих областях	8 839	-	8 839	8 839
лесное хозяйство, лесозаготовки и предоставление услуг в этих областях	244 325	-	244 325	38 825
лесоводство и лесозаготовки	144 523	-	144 523	36 624
предоставление услуг в области лесоводства и лесозаготовок	99 802	-	99 802	2 201



## 6.14. Основные фонды по виду экономической деятельности "Сельское хозяйство, охота и лесное хозяйство"

(в процентах к итогу)



- Лесное хозяйство, лесозаготовки и предоставление услуг в этих областях
- Сельское хозяйство, охота и предоставление услуг в этих областях
- Растениеводство
- Животноводство
- Растениеводство в сочетании с животноводством (смешанное сельское хозяйство)
- Предоставление услуг в области растениеводства, декоративного садоводства и животноводства, кроме ветеринарных услуг
- Охота и разведение диких животных, включая предоставление услуг в этих областях



## 6.15. Основные фонды по виду экономической деятельности "Сельское хозяйство, охота и лесное хозяйство" по муниципальным образованиям Новосибирской области

(на конец года по полной учетной стоимости; тысяч рублей)

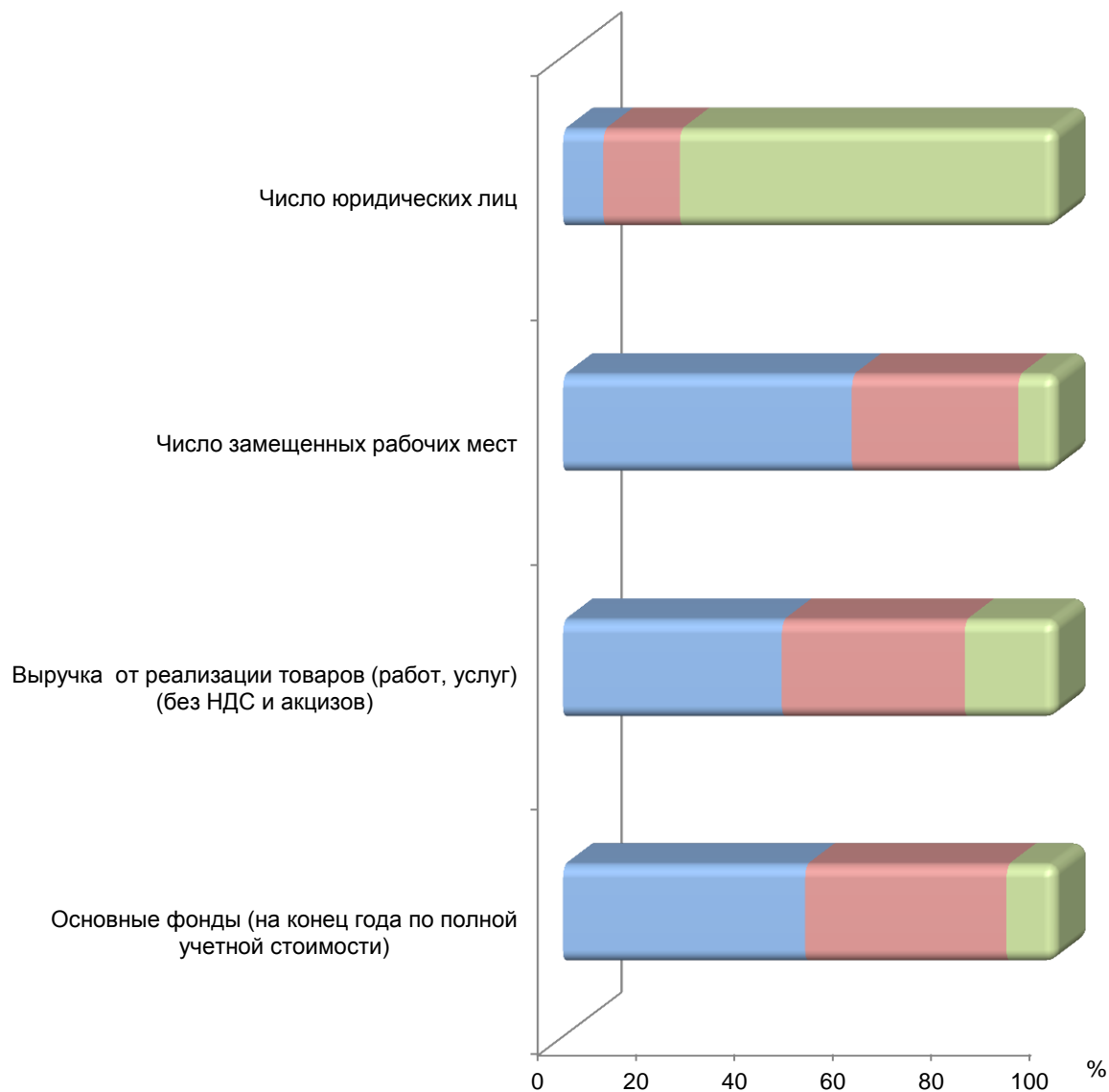
	Сельское хозяйство, охота и лесное хозяйство	в том числе видам экономической деятельности:						лесное хозяйство, лесозаготовки и предоставление услуг в этих областях
		сельское хозяйство, охота и предоставление услуг в этих областях	из них:				охота и разведение диких животных, включая предоставление услуг в этих областях	
			растениеводство	животноводство	растениеводство в сочетании с животноводством (смешанное сельское хозяйство)	предоставление услуг в области растениеводства, декоративного садоводства и животноводства, кроме ветеринарных услуг		
<b>Новосибирская область</b>	<b>30 893 693</b>	<b>30 649 368</b>	<b>9 426 621</b>	<b>17 436 340</b>	<b>3 694 040</b>	<b>83 528</b>	<b>8 839</b>	<b>244 325</b>
<b>Городские округа</b>	332 023	314 033	197 907	108 625	-	6 183	1 318	17 990
г. Новосибирск	240 012	222 022	175 263	39 258	-	6 183	1 318	17 990
г. Бердск	64 414	64 414	...	63 835	-	...	-	...
г. Искитим	...	...	...	...	-	-	-	-
г. Обь	...	...	...	-	-	...	-	-
р.п. Кольцово	...	...	...	-	-	-	-	-
<b>Муниципальные районы</b>	<b>30 561 670</b>	<b>30 335 335</b>	<b>9 228 714</b>	<b>17 327 715</b>	<b>3 694 040</b>	<b>77 345</b>	<b>7 521</b>	<b>226 335</b>
Баганский	1 464 854	1 464 854	130 454	1 333 028	-	...	-	-
Барабинский	923 553	923 553	117 478	806 075	-	-	-	-
Болотнинский	555 297	555 297	303 403	199 937	...	-	-	...
Венгеровский	1 780 201	1 780 152	39 172	1 730 886	...	-	-	...
Доволенский	437 363	437 363	45 373	306 567	...	-	-	-
Здвинский	906 014	906 014	194 807	648 950	...	-	-	-
Искитимский	620 926	620 926	243 594	377 332	-	-	-	...
Карасукский	1 745 687	1 745 687	107 242	1 605 268	...	-	...	-
Каргатский	3 027 827	3 027 827	...	482 192	...	-	-	-
Колыванский	771 623	721 190	338 504	382 686	-	-	-	50 433
Коченевский	669 420	669 420	234 048	435 372	-	-	-	-
Кочковский	554 884	554 884	554 884	-	...	-	...	-
Краснозерский	2 277 157	2 179 556	1 212 428	965 602	-	...	-	...
Куйбышевский	405 191	403 007	80 287	253 399	...	...	1 142	...
Купинский	1 724 628	1 724 330	1 078 994	645 336	-	-	-	...
Кыштовский	65 524	65 472	14 499	50 973	-	-	-	...
Маслянинский	88 366	71 076	619	...	...	-	-	17 290
Мошковский	850 821	850 821	769 539	...	...	-	-	-
Новосибирский	1 467 040	1 467 040	1 308 103	43 003	...	4 009	...	-
Ордынский	841 771	789 226	220 069	553 312	...	-	-	52 545
Северный	84 042	83 680	20 516	63 164	-	-	-	...
Сузунский	1 321 391	1 320 252	239 992	1 080 260	-	...	-	...
Татарский	1 764 273	1 764 273	487 388	1 276 885	...	-	-	-
Тогучинский	1 595 525	1 595 525	496 929	859 739	238 857	-	...	...
Убинский	413 460	413 460	56 552	356 908	-	-	-	-
Усть-Таркский	1 464 396	1 464 396	246 566	1 068 164	...	...	...	-
Чановский	798 538	798 538	193 604	604 934	-	-	-	-
Черепановский	1 165 634	1 161 252	321 422	505 832	333 998	-	-	...
Чистоозерный	560 217	560 217	160 076	397 348	-	...	...	-
Чулымский	216 047	216 047	...	197 985	-	-	...	-





## 6.16. Основные показатели деятельности по виду экономической деятельности "Сельское хозяйство, охота и лесное хозяйство"

(в процентах)



■ Средние предприятия

■ Малые предприятия (без микропредприятий)

■ Микропредприятия





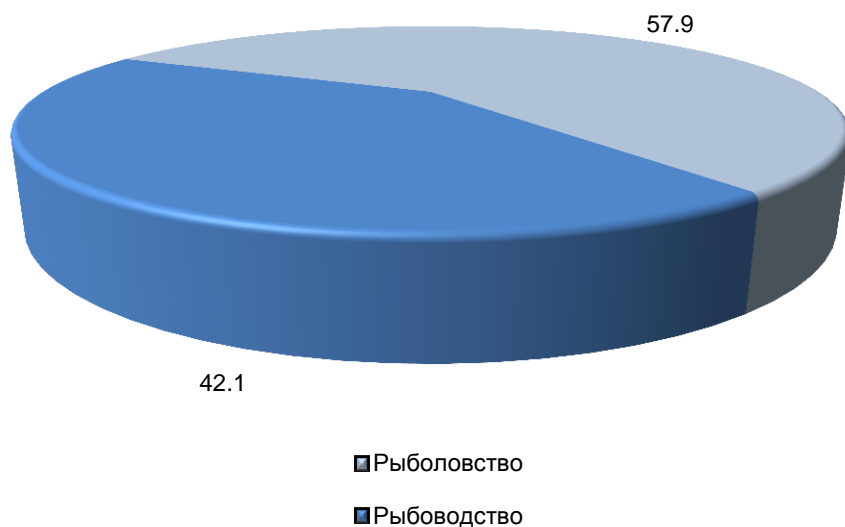


## **Рыболовство, рыбоводство**

**6.17. Число юридических лиц по виду экономической деятельности  
"Рыболовство, рыбоводство"**  
(единиц)

	Юридические лица		в том числе по категориям:					
			средние предприятия		малые предприятия			
	все	из них осуществлявшие деятельность в 2015 г.	все	из них осуществлявшие деятельность в 2015 г.	все	из них осуществлявшие деятельность в 2015 г.	все	из них осуществлявшие деятельность в 2015 г.
<b>Рыболовство, рыбоводство</b>	<b>95</b>	<b>28</b>	<b>-</b>	<b>-</b>	<b>95</b>	<b>28</b>	<b>91</b>	<b>24</b>
из них:								
рыболовство	55	21	-	-	55	21	52	18
рыбоводство	40	7	-	-	40	7	39	6

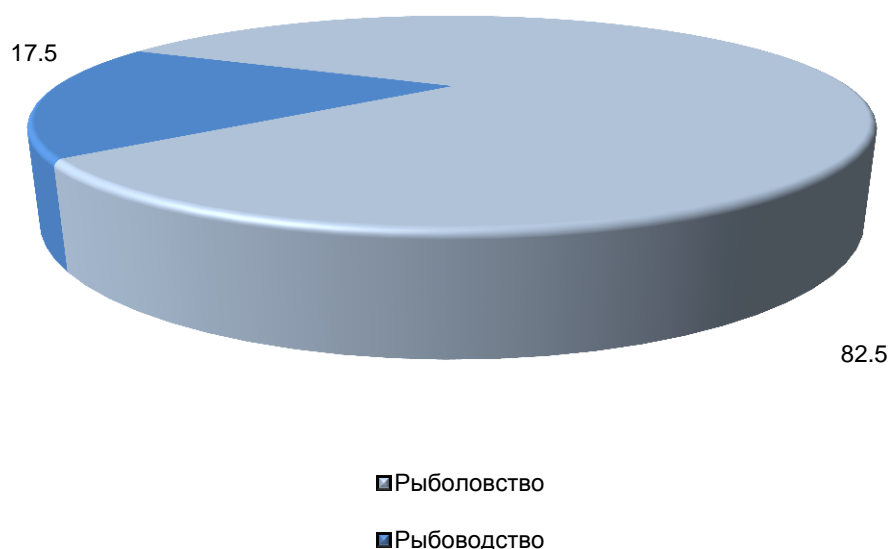
**6.18. Число юридических лиц по виду экономической деятельности  
"Рыболовство, рыбоводство"**  
(в процентах к итогу)



**6.19. Число замещенных рабочих мест по виду экономической деятельности  
"Рыболовство, рыбоводство"**  
(человек)

	Всего		в том числе по категориям:					
			средние предприятия		малые предприятия			
	число замещенных рабочих мест	из них работниками списочного состава	число замещенных рабочих мест	из них работниками списочного состава	всего		из них микропредприятия	
					число замещенных рабочих мест	из них работниками списочного состава	число замещенных рабочих мест	из них работниками списочного состава
<b>Рыболовство, рыбоводство</b>	<b>269</b>	<b>249</b>	<b>-</b>	<b>-</b>	<b>269</b>	<b>249</b>	<b>89</b>	<b>76</b>
из них:								
рыболовство	222	208	-	-	222	208	78	70
рыбоводство	47	41	-	-	47	41	11	6

**6.20. Число замещенных рабочих мест по виду экономической деятельности  
"Рыболовство, рыбоводство"**  
(в процентах к итогу)



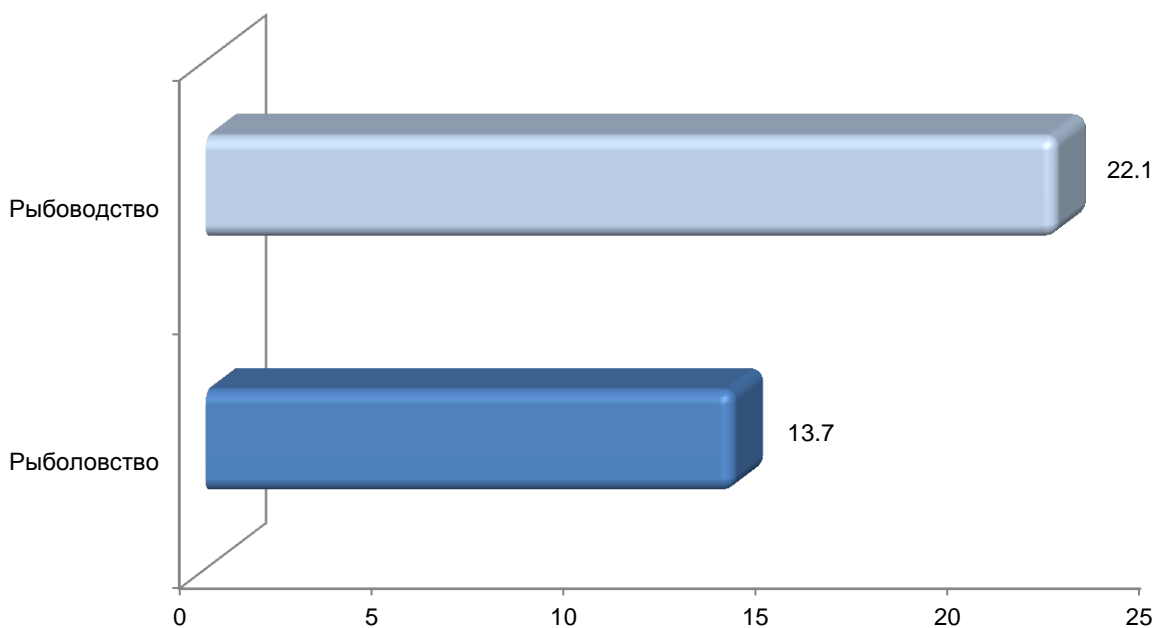
**6.21. Оплата труда в расчете на одно замещенное место (в среднем за месяц) по виду экономической деятельности "Рыболовство, рыбоводство"**

(рублей)

	Всего	в том числе по категориям:		
		средние предприятия	малые предприятия	
			всего	из них микропредприятия
Рыболовство, рыбоводство	15 174	-	15 174	9 504
из них:				
рыболовство	13 707	-	13 707	9 866
рыбоводство	22 094	-	22 094	6 954

**6.22. Оплата труда в расчете на одно замещенное место (в среднем за месяц) по виду экономической деятельности "Рыболовство, рыбоводство"**

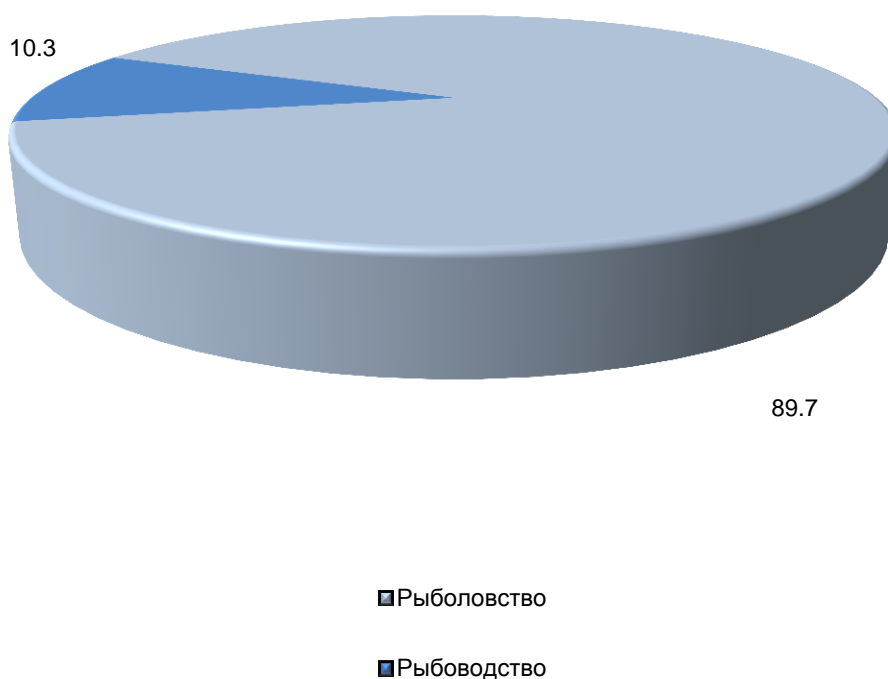
(тысяч рублей)



**6.23. Выручка от реализации товаров (работ, услуг)  
по виду экономической деятельности  
"Рыболовство, рыбоводство"  
(тысяч рублей)**

	Всего	в том числе по категориям:		
		средние предприятия	малые предприятия	
			всего	из них микропредприятия
<b>Рыболовство, рыбоводство</b>	<b>286 316</b>	-	<b>286 316</b>	<b>172 425</b>
из них:				
рыболовство	256 789	-	256 789	153 100
рыбоводство	29 527	-	29 527	19 325

**6.24. Выручка от реализации товаров (работ, услуг)  
по виду экономической деятельности  
"Рыболовство, рыбоводство"  
(в процентах к итогу)**



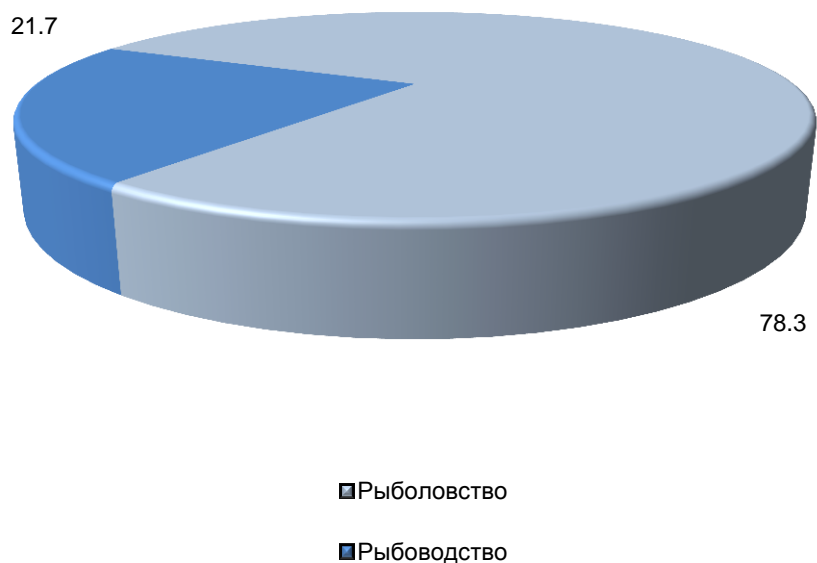
## 6.25. Основные фонды по виду экономической деятельности "Рыболовство, рыбоводство"

(на конец года по полной учетной стоимости; тысяч рублей)

	Всего	в том числе по категориям:		
		средние предприятия	малые предприятия	
			всего	из них микропредприятия
<b>Рыболовство, рыбоводство</b>	<b>131 288</b>	-	<b>131 288</b>	<b>37 735</b>
из них:				
рыболовство	102 811	-	102 811	33 866
рыбоводство	28 477	-	28 477	3 869

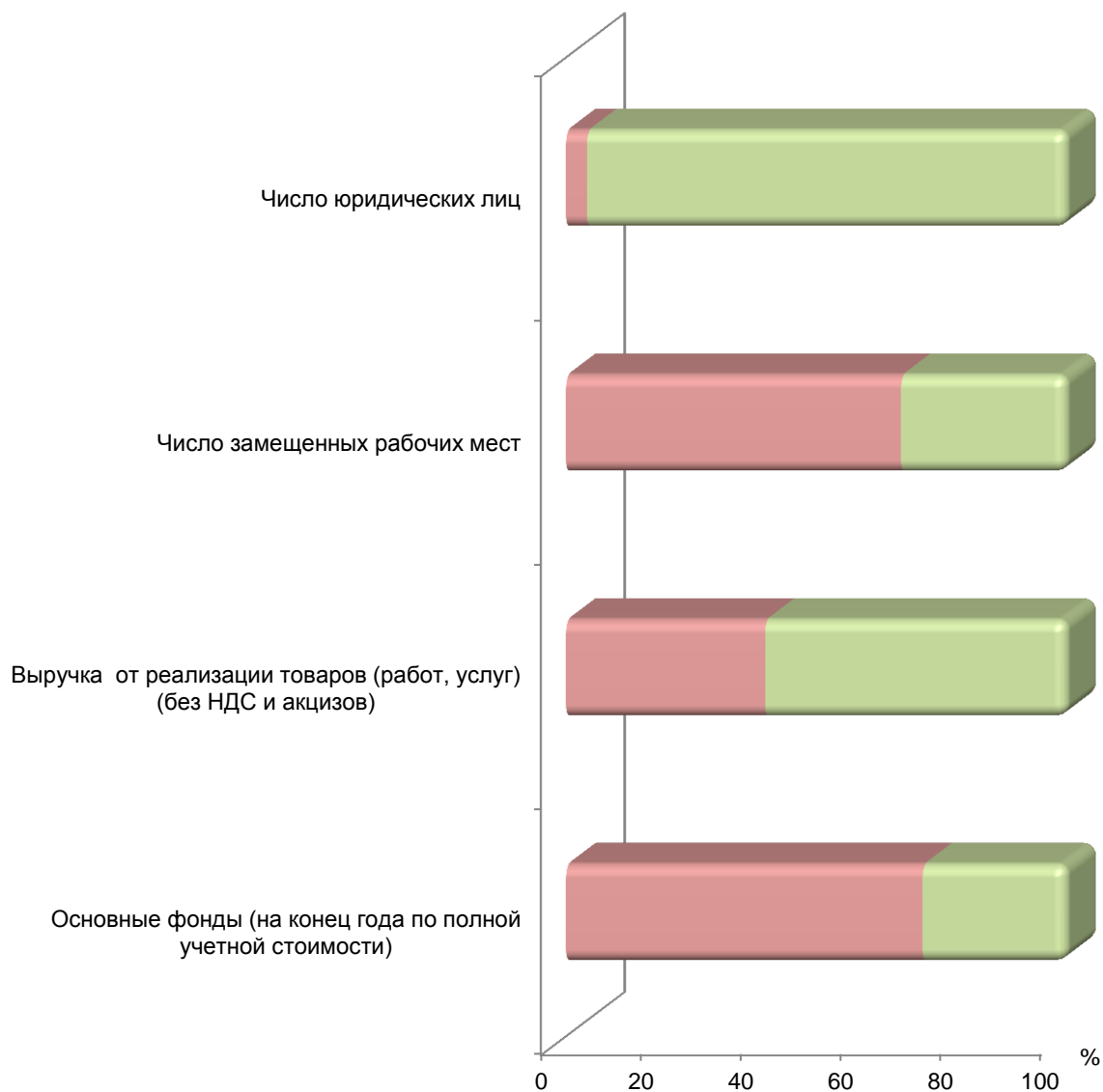
## 6.26. Основные фонды по виду экономической деятельности "Рыболовство, рыбоводство"

(на конец года по полной учетной стоимости; в процентах к итогу)





**6.27. Основные показатели деятельности по виду экономической деятельности "Рыболовство, рыбоводство"**  
(в процентах)



■ Средние предприятия

■ Малые предприятия (без микропредприятий)

■ Микропредприятия







## **Добыча полезных ископаемых**

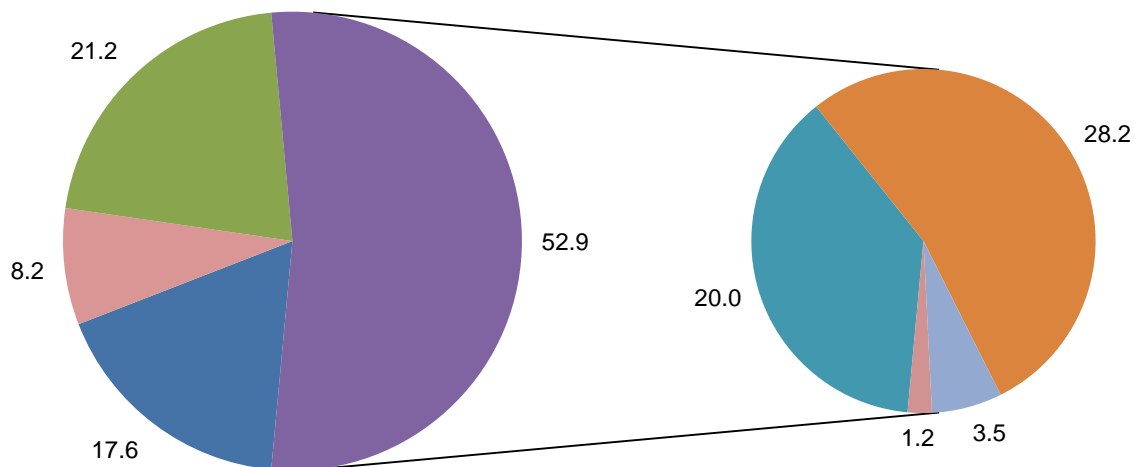
**6.28. Число юридических лиц по виду экономической деятельности  
"Добыча полезных ископаемых"  
(единиц)**

	Юридические лица		в том числе по категориям:					
	всего	из них осуществившие деятельность в 2015 г.	средние предприятия		малые предприятия			
			всего	из них осуществившие деятельность в 2015 г.	всего		из них микропредприятия	
					всего	из них осуществившие деятельность в 2015 г.	всего	из них осуществившие деятельность в 2015 г.
<b>Добыча полезных ископаемых</b>	<b>85</b>	<b>29</b>	<b>3</b>	<b>3</b>	<b>82</b>	<b>26</b>	<b>73</b>	<b>17</b>
из нее:								
<b>добыча топливно-энергетических полезных ископаемых</b>	<b>22</b>	<b>3</b>	<b>-</b>	<b>-</b>	<b>22</b>	<b>3</b>	<b>22</b>	<b>3</b>
добыча каменного угля, бурого угля и торфа	15	3	-	-	15	3	15	3
добыча, обогащение и агломерация каменного угля	12	3	-	-	12	3	12	3
добыча, обогащение и агломерация бурого угля	-	-	-	-	-	-	-	-
добыча и агломерация торфа	3	-	-	-	3	-	3	-
добыча сырой нефти и природного газа; предоставление услуг в этих областях	7	-	-	-	7	-	7	-
добыча сырой нефти и природного газа	5	-	-	-	5	-	5	-
предоставление услуг по добыче нефти и газа	2	-	-	-	2	-	2	-
<b>добыча полезных ископаемых, кроме топливно-энергетических</b>	<b>63</b>	<b>26</b>	<b>3</b>	<b>3</b>	<b>60</b>	<b>23</b>	<b>51</b>	<b>14</b>
добыча металлических руд	18	6	1	1	17	5	14	2
добыча и обогащение железных руд	-	-	-	-	-	-	-	-
добыча и обогащение руд цветных металлов, кроме урановой и ториевой руд	18	6	1	1	17	5	14	2
добыча прочих полезных ископаемых	45	20	2	2	43	18	37	12
разработка каменных карьеров	17	5	1	1	16	4	13	1
добыча камня для памятников и строительства	17	5	1	1	16	4	13	1
добыча известняка, гипсового камня и мела	-	-	-	-	-	-	-	-
добыча сланцев	-	-	-	-	-	-	-	-
добыча гравия, песка и глины	24	15	1	1	23	14	20	11
разработка гравийных и песчаных карьеров	23	14	1	1	22	13	19	10
добыча глины и каолина	1	1	-	-	1	1	1	1
добыча минерального сырья для химических производств и производства удобрений	3	-	-	-	3	-	3	-
добыча и производство соли	1	-	-	-	1	-	1	-
добыча прочих полезных ископаемых, не включенных в другие группировки	-	-	-	-	-	-	-	-



## 6.29. Число юридических лиц по виду экономической деятельности "Добыча полезных ископаемых"

(в процентах к итогу)



- добыча каменного угля, бурого угля и торфа
- добыча сырой нефти и природного газа; предоставление услуг в этих областях
- добыча металлических руд
- добыча прочих полезных ископаемых
- разработка каменных карьеров
- добыча гравия, песка и глины
- добыча минерального сырья для химических производств и производства удобрений
- добыча и производство соли



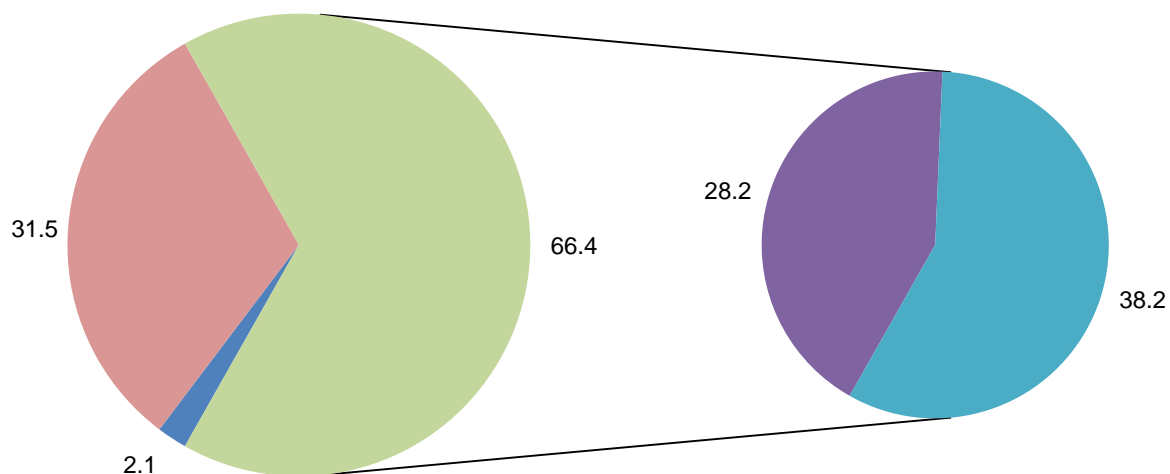
**6.30. Число замещенных рабочих мест по виду экономической деятельности  
"Добыча полезных ископаемых"  
(человек)**

	Всего		в том числе по категориям:					
			средние предприятия		малые предприятия			
	число замещенных рабочих мест	из них работниками списочного состава	число замещенных рабочих мест	из них работниками списочного состава	всего		из них микропредприятия	
					число замещенных рабочих мест	из них работниками списочного состава	число замещенных рабочих мест	из них работниками списочного состава
<b>Добыча полезных ископаемых</b>	<b>763</b>	<b>757</b>	<b>352</b>	<b>349</b>	<b>411</b>	<b>409</b>	<b>61</b>	<b>60</b>
из нее:								
<b>добыча топливно-энергетических полезных ископаемых</b>	<b>16</b>	<b>16</b>	<b>-</b>	<b>-</b>	<b>16</b>	<b>16</b>	<b>16</b>	<b>16</b>
добыча каменного угля, бурого угля и торфа	16	16	-	-	16	16	16	16
добыча, обогащение и агломерация каменного угля	16	16	-	-	16	16	16	16
добыча, обогащение и агломерация бурого угля	-	-	-	-	-	-	-	-
добыча и агломерация торфа	-	-	-	-	-	-	-	-
добыча сырой нефти и природного газа; предоставление услуг в этих областях	-	-	-	-	-	-	-	-
добыча сырой нефти и природного газа	-	-	-	-	-	-	-	-
предоставление услуг по добыче нефти и газа	-	-	-	-	-	-	-	-
<b>добыча полезных ископаемых, кроме топливно-энергетических</b>	<b>747</b>	<b>741</b>	<b>352</b>	<b>349</b>	<b>395</b>	<b>393</b>	<b>45</b>	<b>44</b>
добыча металлических руд	240	240	...	...	...	...	...	...
добыча и обогащение железных руд	-	-	-	-	-	-	-	-
добыча и обогащение руд цветных металлов, кроме урановой и ториевой руд	240	240	...	...	...	...	...	...
добыча прочих полезных ископаемых	507	501	...	...	...	...	24	23
разработка каменных карьеров	216	212	...	...	...	...	...	...
добыча камня для памятников и строительства	216	212	...	...	...	...	...	...
добыча известняка, гипсового камня и мела	-	-	-	-	-	-	-	-
добыча сланцев	-	-	-	-	-	-	-	-
добыча гравия, песка и глины	291	289	...	...	...	...	...	...
разработка гравийных и песчаных карьеров	...	...	...	...	...	...	...	...
добыча глины и каолина	...	...	-	-	...	...	...	...
добыча минерального сырья для химических производств и производства удобрений	-	-	-	-	-	-	-	-
добыча и производство соли	-	-	-	-	-	-	-	-
добыча прочих полезных ископаемых, не включенных в другие группировки	-	-	-	-	-	-	-	-



### 6.31. Число замещенных рабочих мест по виду экономической деятельности "Добыча полезных ископаемых"

(в процентах к итогу)



■ добыча каменного угля, бурого угля и торфа

■ добыча металлических руд

■ добыча прочих полезных ископаемых

■ разработка каменных карьеров

■ добыча гравия, песка и глины



### 6.32. Оплата труда в расчете на одно замещенное рабочее место (в среднем за месяц) по виду экономической деятельности "Добыча полезных ископаемых"

( рублей)

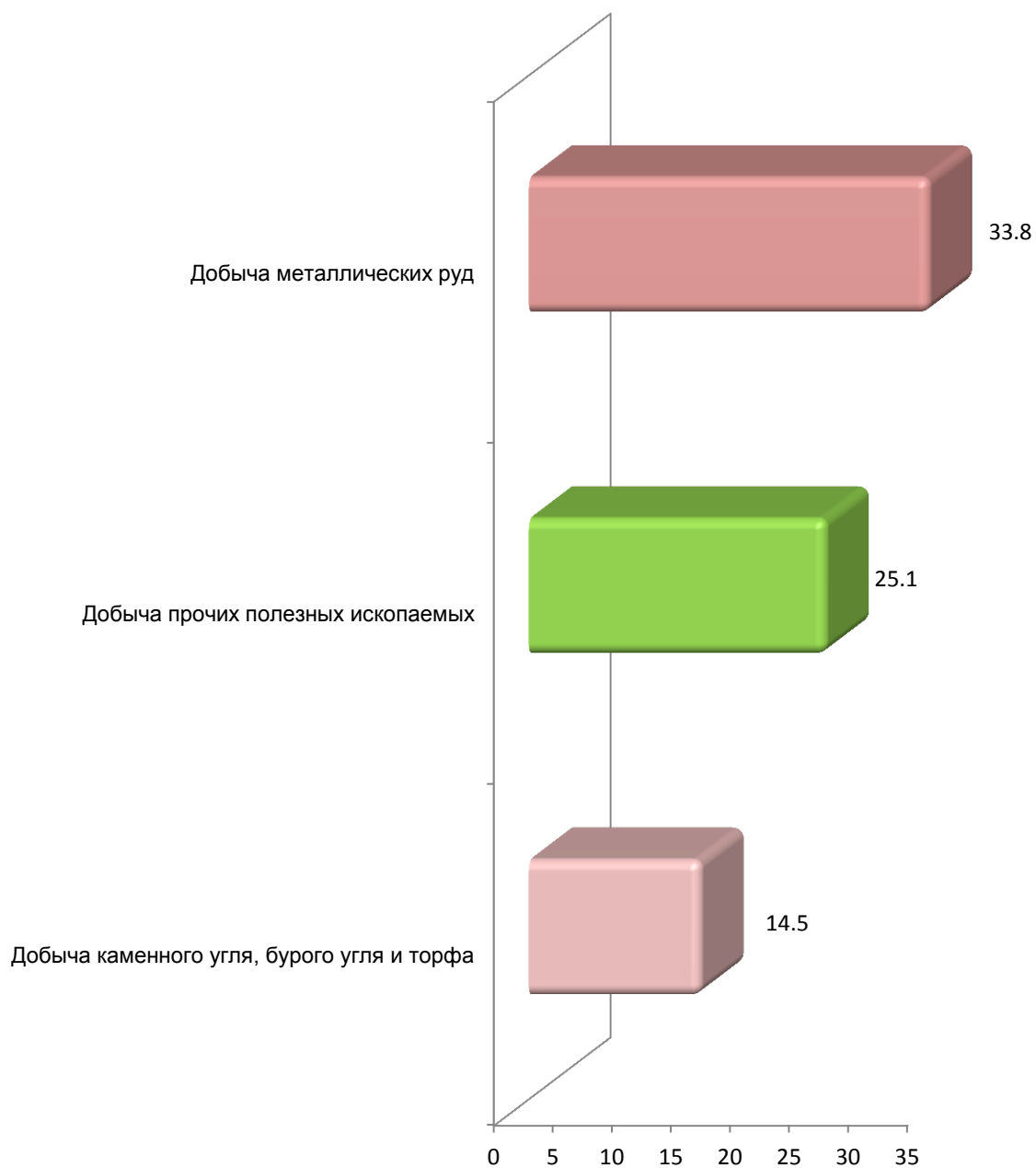
	Всего	в том числе по категориям:		
		средние предприятия	малые предприятия	
			всего	из них микропредприятия
<b>Добыча полезных ископаемых</b>	<b>27 608</b>	<b>29 800</b>	<b>25 733</b>	<b>23 915</b>
из нее:				
<b>добыча топливно-энергетических полезных ископаемых</b>	<b>14 523</b>	-	<b>14 523</b>	<b>14 523</b>
добыча каменного угля, бурого угля и торфа	14 523	-	14 523	14 523
добыча, обогащение и агломерация каменного угля	14 523	-	14 523	14 523
добыча, обогащение и агломерация бурого угля	-	-	-	-
добыча и агломерация торфа	-	-	-	-
добыча сырой нефти и природного газа; предоставление услуг в этих областях	-	-	-	-
добыча сырой нефти и природного газа	-	-	-	-
предоставление услуг по добыче нефти и газа	-	-	-	-
<b>добыча полезных ископаемых, кроме топливно-энергетических</b>	<b>27 889</b>	<b>29 800</b>	<b>26 186</b>	<b>27 261</b>
добыча металлических руд	33 765	...	...	...
добыча и обогащение железных руд	-	-	-	-
добыча и обогащение руд цветных металлов, кроме урановой и ториевой руд	33 765	...	...	...
добыча прочих полезных ископаемых	25 107	...	...	20 641
разработка каменных карьеров	21 557	...	...	...
добыча камня для памятников и строительства	21 557	...	...	...
добыча известняка, гипсового камня и мела	-	-	-	-
добыча сланцев	-	-	-	-
добыча гравия, песка и глины	27 735	...	...	20 741
разработка гравийных и песчаных карьеров	...	...	...	...
добыча глины и каолина	...	-	...	...
добыча минерального сырья для химических производств и производства удобрений	-	-	-	-
добыча и производство соли	-	-	-	-
добыча прочих полезных ископаемых, не включенных в другие группировки	-	-	-	-





**6.33. Оплата труда в расчете на одно замещенное рабочее место (в среднем за месяц) по виду экономической деятельности "Добыча полезных ископаемых"**

(тысяч рублей)



### 6.34. Выручка от реализации товаров (работ, услуг) по виду экономической деятельности "Добыча полезных ископаемых"

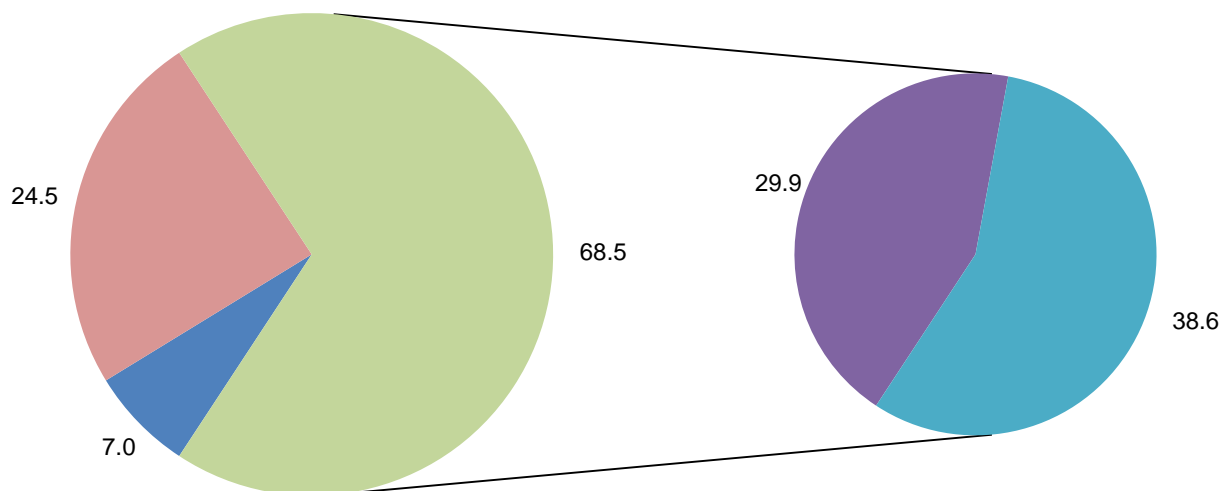
(тысяч рублей)

	Всего	в том числе по категориям:		
		средние предприятия	малые предприятия	
			всего	из них микропредприятия
<b>Добыча полезных ископаемых</b>	<b>2 307 334</b>	<b>824 061</b>	<b>1 483 273</b>	<b>357 602</b>
из нее:				
<b>добыча топливно-энергетических полезных ископаемых</b>	<b>162 714</b>	<b>-</b>	<b>162 714</b>	<b>162 714</b>
добыча каменного угля, бурого угля и торфа	162 714	-	162 714	162 714
добыча, обогащение и агломерация каменного угля	162 714	-	162 714	162 714
добыча, обогащение и агломерация бурого угля	-	-	-	-
добыча и агломерация торфа	-	-	-	-
добыча сырой нефти и природного газа; предоставление услуг в этих областях	-	-	-	-
добыча сырой нефти и природного газа	-	-	-	-
предоставление услуг по добыче нефти и газа	-	-	-	-
<b>добыча полезных ископаемых, кроме топливно-энергетических</b>	<b>2 144 620</b>	<b>824 061</b>	<b>1 320 559</b>	<b>194 888</b>
добыча металлических руд	564 326	...	...	...
добыча и обогащение железных руд	-	-	-	-
добыча и обогащение руд цветных металлов, кроме урановой и ториевой руд	564 326	...	...	...
добыча прочих полезных ископаемых	1 580 295	...	...	141 833
разработка каменных карьеров	690 238	...	...	...
добыча камня для памятников и строительства	690 238	...	...	...
добыча известняка, гипсового камня и мела	-	-	-	-
добыча сланцев	-	-	-	-
добыча гравия, песка и глины	890 057	...	...	112 085
разработка гравийных и песчаных карьеров	...	...	...	...
добыча глины и каолина	...	-	...	...
добыча минерального сырья для химических производств и производства удобрений	-	-	-	-
добыча и производство соли	-	-	-	-
добыча прочих полезных ископаемых, не включенных в другие группировки	-	-	-	-



### 6.35. Выручка от реализации товаров (работ, услуг) по виду экономической деятельности "Добыча полезных ископаемых"

(в процентах к итогу)



■ добыча каменного угля, бурого угля и торфа

■ добыча металлических руд

■ добыча прочих полезных ископаемых

■ разработка каменных карьеров

■ добыча гравия, песка и глины



## 6.36. Основные фонды по виду экономической деятельности "Добыча полезных ископаемых"

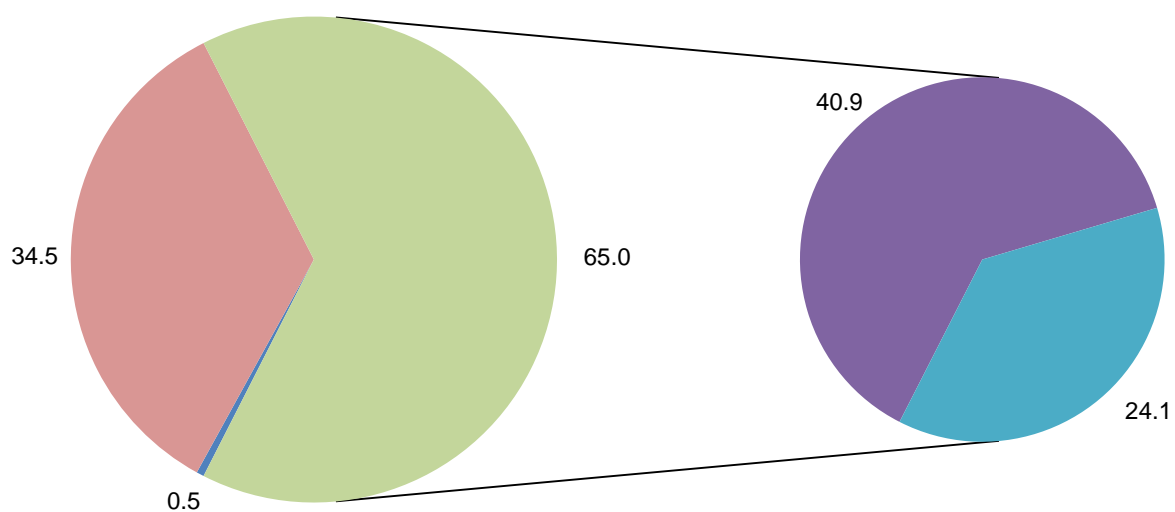
(на конец года по полной учетной стоимости; тысяч рублей)

	Всего	в том числе по категориям:		
		средние предприятия	малые предприятия	
			всего	из них микро-предприятия
<b>Добыча полезных ископаемых</b>	<b>894 206</b>	<b>423 650</b>	<b>470 556</b>	<b>109 685</b>
из нее:				
<b>добыча топливно-энергетических полезных ископаемых</b>	<b>4 917</b>	<b>-</b>	<b>4 917</b>	<b>4 917</b>
добыча каменного угля, бурого угля и торфа	4 917	-	4 917	4 917
добыча, обогащение и агломерация каменного угля	4 917	-	4 917	4 917
добыча, обогащение и агломерация бурого угля	-	-	-	-
добыча и агломерация торфа	-	-	-	-
добыча сырой нефти и природного газа; предоставление услуг в этих областях	-	-	-	-
добыча сырой нефти и природного газа	-	-	-	-
предоставление услуг по добыче нефти и газа	-	-	-	-
<b>добыча полезных ископаемых, кроме топливно-энергетических</b>	<b>889 289</b>	<b>423 650</b>	<b>465 639</b>	<b>104 768</b>
добыча металлических руд	308 412	...	...	...
добыча и обогащение железных руд	-	-	-	-
добыча и обогащение руд цветных металлов, кроме урановой и ториевой руд	308 412	...	...	...
добыча прочих полезных ископаемых	580 877	...	...	31 592
разработка каменных карьеров	365 292	...	...	...
добыча камня для памятников и строительства	365 292	...	...	...
добыча известняка, гипсового камня и мела	-	-	-	-
добыча сланцев	-	-	-	-
добыча гравия, песка и глины	215 585	...	...	31 592
разработка гравийных и песчаных карьеров	...	...	...	...
добыча глины и каолина	...	-	...	...
добыча минерального сырья для химических производств и производства удобрений	-	-	-	-
добыча и производство соли	-	-	-	-
добыча прочих полезных ископаемых, не включенных в другие группировки	-	-	-	-



### 6.37. Основные фонды по виду экономической деятельности "Добыча полезных ископаемых"

(в процентах к итогу)



■ добыча каменного угля, бурого угля и торфа

■ добыча металлических руд

■ добыча прочих полезных ископаемых

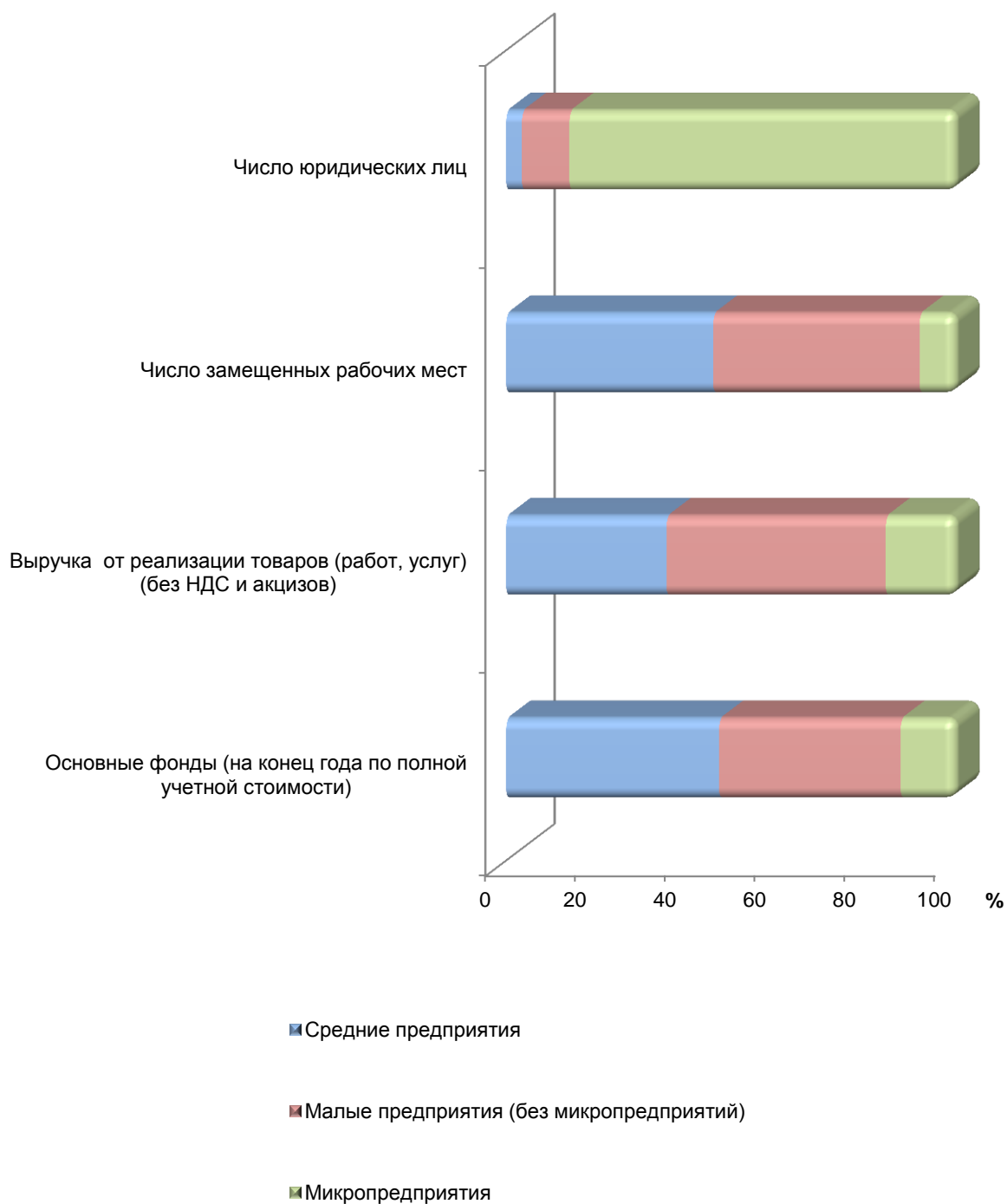
■ разработка каменных карьеров

■ добыча гравия, песка и глины



### 6.38. Основные показатели деятельности по виду экономической деятельности "Добыча полезных ископаемых"

(в процентах)





## Обработвающие производства





**6.39. Число юридических лиц по виду экономической деятельности  
"Обрабатывающие производства"  
(человек)**

	Юридические лица		в том числе по категориям:					
			средние предприятия		малые предприятия			
	всево	из них осуществившие деятельность в 2015 г.	всево	из них осуществившие деятельность в 2015 г.	всево		из них микропредприятия	
					всево	из них осуществившие деятельность в 2015 г.	всево	из них осуществившие деятельность в 2015 г.
<b>Обрабатывающие производства</b>	<b>7 355</b>	<b>4 960</b>	<b>109</b>	<b>109</b>	<b>7 246</b>	<b>4 851</b>	<b>6 273</b>	<b>3 924</b>
из них:								
<b>производство пищевых продуктов, включая напитки, и табака</b>	<b>1 016</b>	<b>620</b>	<b>24</b>	<b>24</b>	<b>992</b>	<b>596</b>	<b>799</b>	<b>418</b>
производство пищевых продуктов, включая напитки	1 016	620	24	24	992	596	799	418
производство мяса и мясопродуктов	160	95	4	4	156	91	128	66
производство мяса	76	36	1	1	75	35	64	26
производство мяса сельскохозяйственной птицы и кроликов	3	3	-	-	3	3	3	3
производство продуктов из мяса и мяса птицы	81	56	3	3	78	53	61	37
переработка и консервирование рыбо- и морепродуктов	52	27	-	-	52	27	40	17
переработка и консервирование картофеля, фруктов и овощей	41	27	-	-	41	27	38	24
переработка и консервирование картофеля	3	1	-	-	3	1	3	1
производство фруктовых и овощных соков	8	6	-	-	8	6	8	6
переработка и консервирование фруктов и овощей, не включенных в другие группировки	30	20	-	-	30	20	27	17
производство растительных и животных масел и жиров	25	21	1	1	24	20	16	12
производство неочищенных масел и жиров	12	10	-	-	12	10	10	8
производство рафинированных масел и жиров	5	5	-	-	5	5	2	2
производство маргариновой продукции	8	6	1	1	7	5	4	2
производство молочных продуктов	84	55	7	7	77	48	60	31
переработка молока и производство сыра	79	52	5	5	74	47	58	31
производство мороженого	5	3	2	2	3	1	2	-
производство продуктов мукомольно-крупяной промышленности, крахмалов и крахмалопродуктов	52	27	-	-	52	27	44	20
производство продуктов мукомольно-крупяной промышленности	49	25	-	-	49	25	41	18
производство кукурузного масла, крахмала и крахмалопродуктов	3	2	-	-	3	2	3	2
производство готовых кормов для животных	27	17	3	3	24	14	19	9
производство готовых кормов и их составляющих для животных, содержащихся на фермах	26	16	3	3	23	13	18	8
производство готовых кормов для домашних животных	1	1	-	-	1	1	1	1
производство прочих пищевых продуктов	490	293	7	7	483	286	380	192
производство хлеба и мучных кондитерских изделий недлительного хранения	303	170	2	2	301	168	233	108
производство сухих хлебобулочных изделий и мучных кондитерских изделий длительного хранения	39	26	-	-	39	26	31	19
производство сахара	1	-	-	-	1	-	1	-



	Юридические лица		в том числе по категориям:					
			средние предприятия		малые предприятия			
	всего	из них осуществившие деятельность в 2015 г	всего	из них осуществившие деятельность в 2015 г	всего		из них микропредприятия	
					всего	из них осуществившие деятельность в 2015 г	всего	из них осуществившие деятельность в 2015 г
производство какао, шоколада и сахаристых кондитерских изделий	27	17	2	2	25	15	20	10
производство макаронных изделий	10	7	-	-	10	7	10	7
производство чая и кофе	12	9	-	-	12	9	11	8
производство пряностей и приправ	15	9	2	2	13	7	9	3
производство детского питания и диетических пищевых продуктов	2	1	-	-	2	1	1	-
производство прочих пищевых продуктов, не включенных в другие группировки	81	54	1	1	80	53	64	37
производство напитков	85	58	2	2	83	56	74	47
производство дистиллированных алкогольных напитков	1	1	-	-	1	1	-	-
производство этилового спирта из сброженных материалов	1	1	1	1	-	-	-	-
производство виноградного вина	1	1	-	-	1	1	-	-
производство сидра и прочих плодовых вин	1	1	-	-	1	1	1	1
производство прочих недистиллированных напитков из сброженных материалов	-	-	-	-	-	-	-	-
производство пива	30	19	1	1	29	18	29	18
производство солода	1	1	-	-	1	1	-	-
производство минеральных вод и других безалкогольных напитков	50	34	-	-	50	34	44	28
производство табачных изделий	-	-	-	-	-	-	-	-
<b>текстильное и швейное производство</b>	<b>532</b>	<b>366</b>	<b>2</b>	<b>2</b>	<b>530</b>	<b>364</b>	<b>457</b>	<b>293</b>
текстильное производство	163	123	1	1	162	122	139	99
пряжение текстильных волокон	4	2	-	-	4	2	4	2
пряжение хлопчатобумажных волокон	-	-	-	-	-	-	-	-
кардное пряжение шерстяных волокон	-	-	-	-	-	-	-	-
гребенное пряжение шерстяных волокон	-	-	-	-	-	-	-	-
пряжение льняных волокон	2	-	-	-	2	-	2	-
изготовление натуральных шелковых, искусственных и синтетических волокон	-	-	-	-	-	-	-	-
производство швейных ниток	2	2	-	-	2	2	2	2
подготовка и пряжение прочих текстильных волокон	-	-	-	-	-	-	-	-
ткацкое производство	1	-	-	-	1	-	1	-
производство хлопчатобумажных тканей	1	-	-	-	1	-	1	-
производство шерстяных тканей из волокон кардного прядения	-	-	-	-	-	-	-	-
производство шерстяных тканей из волокон гребенного прядения	-	-	-	-	-	-	-	-
производство шелковых тканей	-	-	-	-	-	-	-	-
производство прочих текстильных тканей	-	-	-	-	-	-	-	-
отделка тканей и текстильных изделий	3	2	-	-	3	2	3	2
производство готовых текстильных изделий, кроме одежды	88	68	-	-	88	68	78	58
производство прочих текстильных изделий	36	29	1	1	35	28	27	20
производство ковров и ковровых изделий	-	-	-	-	-	-	-	-
производство канатов, веревок, шпагата и сетей	2	1	-	-	2	1	1	-
производство нетканых текстильных материалов и изделий из них	14	11	1	1	13	10	8	5
производство прочих текстильных изделий, не включенных в другие группировки	20	17	-	-	20	17	18	15



	Юридические лица		в том числе по категориям:					
			средние предприятия		малые предприятия			
	всего	из них осуществившие деятельность в 2015 г	всего	из них осуществившие деятельность в 2015 г	всего		из них микропредприятия	
					всего	из них осуществившие деятельность в 2015 г	всего	из них осуществившие деятельность в 2015 г
производство трикотажного полотна	-	-	-	-	-	-	-	-
производство трикотажных изделий	31	22	-	-	31	22	26	17
производство чулочно-носочных изделий	21	14	-	-	21	14	17	10
производство трикотажных джемперов, жакетов, жилетов, кардиганов и аналогичных изделий	10	8	-	-	10	8	9	7
производство одежды; выделка и крашение меха	369	243	1	1	368	242	318	194
производство одежды из кожи	3	2	-	-	3	2	3	2
производство одежды из текстильных материалов и аксессуаров одежды	351	232	1	1	350	231	302	185
производство спецодежды	69	47	-	-	69	47	58	37
производство верхней одежды	151	106	1	1	150	105	127	83
производство нательного белья	10	6	-	-	10	6	10	6
производство прочей одежды и аксессуаров	121	73	-	-	121	73	107	59
выделка и крашение меха; производство меховых изделий	15	9	-	-	15	9	13	7
<b>производство кожи, изделий из кожи и производство обуви</b>	<b>43</b>	<b>26</b>	<b>1</b>	<b>1</b>	<b>42</b>	<b>25</b>	<b>31</b>	<b>14</b>
дубление и отделка кожи	-	-	-	-	-	-	-	-
производство чемоданов, сумок и аналогичных изделий из кожи и других материалов; производство шорно-седельных и других изделий из кожи	16	12	-	-	16	12	12	8
производство обуви	27	14	1	1	26	13	19	6
<b>обработка древесины и производство изделий из дерева</b>	<b>414</b>	<b>211</b>	<b>2</b>	<b>2</b>	<b>412</b>	<b>209</b>	<b>378</b>	<b>177</b>
распиловка и строгание древесины; пропитка древесины	195	85	-	-	195	85	190	80
производство шпона, фанеры, плит, панелей	15	8	1	1	14	7	11	4
производство деревянных строительных конструкций, включая сборные деревянные строения, и столярных изделий	140	81	1	1	139	80	119	62
производство деревянной тары	19	10	-	-	19	10	17	8
производство прочих изделий из дерева и пробки, соломки и материалов для плетения	45	27	-	-	45	27	41	23
производство прочих изделий из дерева	44	26	-	-	44	26	40	22
производство изделий из пробки, соломки и материалов для плетения	1	1	-	-	1	1	1	1
<b>целлюлозно-бумажное производство; издательская и полиграфическая деятельность</b>	<b>769</b>	<b>538</b>	<b>6</b>	<b>6</b>	<b>763</b>	<b>532</b>	<b>702</b>	<b>472</b>
производство целлюлозы, древесной массы, бумаги, картона и изделий из них	83	59	4	4	79	55	59	36
производство целлюлозы, древесной массы, бумаги и картона	-	-	-	-	-	-	-	-
производство целлюлозы и древесной массы	-	-	-	-	-	-	-	-
производство бумаги и картона	-	-	-	-	-	-	-	-
производство изделий из бумаги и картона	83	59	4	4	79	55	59	36
производство гофрированного картона, бумажной и картонной тары	37	31	3	3	34	28	23	17
производство бумажных изделий хозяйственно-бытового и санитарно-гигиенического назначения	20	11	-	-	20	11	18	9
производство писчебумажных изделий	3	-	-	-	3	-	2	-
производство обоев	3	1	1	1	2	-	2	-
производство прочих изделий из бумаги и картона	20	16	-	-	20	16	14	10



	Юридические лица		в том числе по категориям:					
			средние предприятия		малые предприятия			
	всего	из них осуществившие деятельность в 2015 г	всего	из них осуществившие деятельность в 2015 г	всего		из них микропредприятия	
					всего	из них осуществившие деятельность в 2015 г	всего	из них осуществившие деятельность в 2015 г
издательская и полиграфическая деятельность, тиражирование записанных носителей информации	686	479	2	2	684	477	643	436
издательская деятельность	249	154	-	-	249	154	239	144
издание книг	74	55	-	-	74	55	74	55
издание газет	55	42	-	-	55	42	47	34
издание журналов и периодических публикаций	51	31	-	-	51	31	50	30
издание звукозаписей	3	2	-	-	3	2	3	2
прочие виды издательской деятельности	66	24	-	-	66	24	65	23
полиграфическая деятельность и предоставление услуг в этой области	434	324	2	2	432	322	401	291
печатание газет	10	9	-	-	10	9	10	9
полиграфическая деятельность, не включенная в другие группировки	315	268	2	2	313	266	284	237
брошюровочно-переплетная деятельность	9	9	-	-	9	9	9	9
подготовка к печати	17	12	-	-	17	12	16	11
дополнительная деятельность, связанная с печатанием	83	26	-	-	83	26	82	25
копирование записанных носителей информации	3	1	-	-	3	1	3	1
копирование звукозаписей	2	-	-	-	2	-	2	-
копирование видеозаписей	-	-	-	-	-	-	-	-
копирование машинных носителей информации	1	1	-	-	1	1	1	1
<b>производство кокса и нефтепродуктов</b>	<b>5</b>	<b>-</b>	<b>-</b>	<b>-</b>	<b>5</b>	<b>-</b>	<b>5</b>	<b>-</b>
<b>химическое производство</b>	<b>260</b>	<b>186</b>	<b>6</b>	<b>6</b>	<b>254</b>	<b>180</b>	<b>220</b>	<b>147</b>
производство основных химических веществ	54	36	1	1	53	35	49	31
производство промышленных газов	13	11	1	1	12	10	8	6
производство красителей и пигментов	5	4	-	-	5	4	5	4
производство прочих основных неорганических химических веществ	8	5	-	-	8	5	8	5
производство прочих основных органических химических веществ	17	10	-	-	17	10	17	10
производство удобрений и азотных соединений	6	4	-	-	6	4	6	4
производство пластмасс и синтетических смол в первичных формах	5	2	-	-	5	2	5	2
производство синтетического каучука	-	-	-	-	-	-	-	-
производство химических средств защиты растений (пестицидов) и прочих агрохимических продуктов	8	6	-	-	8	6	8	6
производство красок и лаков	44	31	1	1	43	30	35	23
производство фармацевтической продукции	40	29	3	3	37	26	27	16
производство основной фармацевтической продукции	7	2	-	-	7	2	6	1
производство фармацевтических препаратов и материалов	33	27	3	3	30	24	21	15
производство мыла; моющих, чистящих и полирующих средств; парфюмерных и косметических средств	65	46	-	-	65	46	58	39
производство глицерина; мыла; моющих, чистящих, полирующих средств	36	22	-	-	36	22	33	19
производство парфюмерных и косметических средств	29	24	-	-	29	24	25	20
производство прочих химических продуктов	46	38	1	1	45	37	40	32
производство клеев и желатина	3	3	-	-	3	3	3	3



	Юридические лица		в том числе по категориям:					
			средние предприятия		малые предприятия			
	всего	из них осуществившие деятельность в 2015 г	всего	из них осуществившие деятельность в 2015 г	всего		из них микропредприятия	
					всего	из них осуществившие деятельность в 2015 г	всего	из них осуществившие деятельность в 2015 г
производство эфирных масел	3	3	-	-	3	3	2	2
производство фотоматериалов	1	1	-	-	1	1	1	1
производство готовых незаписанных носителей информации	-	-	-	-	-	-	-	-
производство прочих химических продуктов	39	31	1	1	38	30	34	26
производство искусственных и синтетических волокон	3	-	-	-	3	-	3	-
<b>производство резиновых и пластмассовых изделий</b>	<b>410</b>	<b>298</b>	<b>4</b>	<b>4</b>	<b>406</b>	<b>294</b>	<b>327</b>	<b>219</b>
производство резиновых изделий	26	22	-	-	26	22	24	20
производство резиновых шин, покрышек и камер	-	-	-	-	-	-	-	-
восстановление резиновых шин и покрышек	4	1	-	-	4	1	4	1
производство прочих резиновых изделий	22	21	-	-	22	21	20	19
производство пластмассовых изделий	384	276	4	4	380	272	303	199
производство пластмассовых плит, полос, труб и профилей	39	31	-	-	39	31	27	19
производство пластмассовых изделий для упаковывания товаров	100	77	2	2	98	75	74	53
производство пластмассовых изделий, используемых в строительстве	133	89	-	-	133	89	118	74
производство прочих пластмассовых изделий	112	79	2	2	110	77	84	53
<b>производство прочих неметаллических минеральных продуктов</b>	<b>478</b>	<b>285</b>	<b>12</b>	<b>12</b>	<b>466</b>	<b>273</b>	<b>403</b>	<b>212</b>
производство стекла и изделий из стекла	50	37	-	-	50	37	45	32
производство листового стекла	-	-	-	-	-	-	-	-
формование и обработка листового стекла	19	19	-	-	19	19	16	16
производство полых стеклянных изделий	3	3	-	-	3	3	3	3
производство стекловолокна	2	-	-	-	2	-	2	-
производство и обработка прочих стеклянных изделий	26	15	-	-	26	15	24	13
производство керамических изделий, кроме используемых в строительстве	12	6	-	-	12	6	11	5
производство хозяйственных и декоративных керамических изделий	4	3	-	-	4	3	4	3
производство керамических санитарно-технических изделий	-	-	-	-	-	-	-	-
производство керамических электроизоляторов и изолирующей арматуры	-	-	-	-	-	-	-	-
производство прочих технических керамических изделий	-	-	-	-	-	-	-	-
производство прочих керамических изделий	-	-	-	-	-	-	-	-
производство огнеупоров	8	3	-	-	8	3	7	2
производство керамических плиток и плит	8	1	-	-	8	1	8	1
производство кирпича, черепицы и прочих строительных изделий из обожженной глины	31	15	1	1	30	14	20	5
производство цемента, извести и гипса	8	5	2	2	6	3	6	3
производство цемента	4	3	1	1	3	2	3	2
производство извести	4	2	1	1	3	1	3	1
производство гипса	-	-	-	-	-	-	-	-
производство изделий из бетона, гипса и цемента	269	161	8	8	261	153	222	115
производство изделий из бетона для использования в строительстве	131	92	8	8	123	84	104	66



	Юридические лица		в том числе по категориям:					
			средние предприятия		малые предприятия			
	всего	из них осуществившие деятельность в 2015 г	всего	из них осуществившие деятельность в 2015 г	всего		из них микропредприятия	
					всего	из них осуществившие деятельность в 2015 г	всего	из них осуществившие деятельность в 2015 г
производство гипсовых изделий для использования в строительстве	4	3	-	-	4	3	3	2
производство товарного бетона	55	43	-	-	55	43	40	28
производство сухих бетонных смесей	14	6	-	-	14	6	12	4
производство изделий из асбестоцемента и волокнистого цемента	2	-	-	-	2	-	2	-
производство прочих изделий из бетона, гипса и цемента	63	17	-	-	63	17	61	15
резка, обработка и отделка декоративного и строительного камня	41	23	-	-	41	23	36	18
производство прочей неметаллической минеральной продукции	59	37	1	1	58	36	55	33
производство абразивных изделий	6	5	-	-	6	5	6	5
производство прочей неметаллической минеральной продукции, не включенной в другие группировки	53	32	1	1	52	31	49	28
<b>металлургическое производство и производство готовых металлических изделий</b>	<b>965</b>	<b>703</b>	<b>20</b>	<b>20</b>	<b>945</b>	<b>683</b>	<b>804</b>	<b>550</b>
металлургическое производство	51	32	3	3	48	29	33	14
производство чугуна, стали и ферросплавов	4	1	-	-	4	1	3	-
производство чугунных и стальных труб	3	1	-	-	3	1	3	1
производство чугунных труб и литых фитингов	-	-	-	-	-	-	-	-
производство стальных труб и фитингов	3	1	-	-	3	1	3	1
прочая первичная обработка чугуна и стали	15	11	1	1	14	10	8	4
производство холоднотянутых прутков и профилей	1	1	-	-	1	1	-	-
производство холоднокатаных узких полос и лент	-	-	-	-	-	-	-	-
производство гнутых стальных профилей	10	9	1	1	9	8	4	3
производство стальной проволоки	4	1	-	-	4	1	4	1
производство цветных металлов	20	11	2	2	18	9	13	4
производство драгоценных металлов	4	1	-	-	4	1	3	-
производство алюминия	8	4	1	1	7	3	5	1
производство свинца, цинка и олова	2	2	1	1	1	1	1	1
производство меди	1	-	-	-	1	-	1	-
производство прочих цветных металлов	5	4	-	-	5	4	3	2
производство отливок	9	8	-	-	9	8	6	5
производство чугунных отливок	5	4	-	-	5	4	3	2
производство стальных отливок	1	1	-	-	1	1	-	-
производство отливок из легких и прочих цветных металлов	-	-	-	-	-	-	-	-
производство готовых металлических изделий	914	671	17	17	897	654	771	536
производство строительных металлических конструкций и изделий	390	277	13	13	377	264	319	210
производство строительных металлических конструкций	296	209	11	11	285	198	244	161
производство строительных металлических изделий	94	68	2	2	92	66	75	49
производство металлических резервуаров, радиаторов и котлов центрального отопления	36	23	1	1	35	22	29	16
производство металлических цистерн, резервуаров и прочих емкостей	8	4	-	-	8	4	7	3



	Юридические лица		в том числе по категориям:					
			средние предприятия		малые предприятия			
	всего	из них осуществившие деятельность в 2015 г	всего	из них осуществившие деятельность в 2015 г	всего		из них микропредприятия	
					всего	из них осуществившие деятельность в 2015 г	всего	из них осуществившие деятельность в 2015 г
производство радиаторов и котлов центрального отопления	28	19	1	1	27	18	22	13
производство паровых котлов, кроме котлов центрального отопления; производство ядерных реакторов	16	11	1	1	15	10	15	10
ковка, прессование, штамповка и профилирование; изготовление изделий методом порошковой металлургии	38	26	-	-	38	26	33	21
обработка металлов и нанесение покрытий на металлы; обработка металлических изделий с использованием основных технологических процессов машиностроения	199	157	-	-	199	157	172	130
обработка металлов и нанесение покрытий на металлы	111	84	-	-	111	84	100	73
обработка металлических изделий с использованием основных технологических процессов машиностроения	88	73	-	-	88	73	72	57
производство ножевых изделий, столовых приборов, инструментов, замочных и скобяных изделий	30	26	1	1	29	25	20	18
производство ножевых изделий и столовых приборов	2	2	-	-	2	2	2	2
производство инструментов	20	18	1	1	19	17	12	11
производство замков и петель	8	6	-	-	8	6	6	5
производство прочих готовых металлических изделий	205	151	1	1	204	150	183	131
производство металлических бочек и аналогичных емкостей	9	8	-	-	9	8	7	6
производство упаковки из легких металлов	1	1	-	-	1	1	1	1
производство изделий из проволоки	18	12	-	-	18	12	17	11
производство крепежных изделий, цепей и пружин	15	7	-	-	15	7	14	7
производство прочих готовых металлических изделий	162	123	1	1	161	122	144	106
<b>производство машин и оборудования</b>	<b>791</b>	<b>571</b>	<b>10</b>	<b>10</b>	<b>781</b>	<b>561</b>	<b>681</b>	<b>465</b>
производство механического оборудования	69	36	-	-	69	36	62	29
производство двигателей и турбин, кроме авиационных, ракетных, автомобильных и мотоциклетных двигателей	17	11	-	-	17	11	17	11
производство насосов, компрессоров и гидравлических систем	29	18	-	-	29	18	23	12
производство трубопроводной арматуры	7	5	-	-	7	5	7	5
производство подшипников, зубчатых передач, элементов механических передач и приводов	16	2	-	-	16	2	15	1
производство прочего оборудования общего назначения	510	391	5	5	505	386	438	322
производство печей и печных горелок	20	18	2	2	18	16	15	13
производство подъемно-транспортного оборудования	135	113	2	2	133	111	103	82
производство промышленного холодильного и вентиляционного оборудования	174	138	-	-	174	138	160	125
производство прочих машин и оборудования общего назначения, не включенных в другие группировки	181	122	1	1	180	121	160	102



	Юридические лица		в том числе по категориям:					
			средние предприятия		малые предприятия			
	всего	из них осуществившие деятельность в 2015 г	всего	из них осуществившие деятельность в 2015 г	всего		из них микропредприятия	
					всего	из них осуществившие деятельность в 2015 г	всего	из них осуществившие деятельность в 2015 г
производство машин и оборудования для сельского и лесного хозяйства	31	23	2	2	29	21	23	15
производство тракторов для сельского хозяйства	-	-	-	-	-	-	-	-
производство прочих машин и оборудования для сельского и лесного хозяйства	31	23	2	2	29	21	23	15
производство станков	29	17	-	-	29	17	24	13
производство переносных ручных инструментов с механическим приводом	18	10	-	-	18	10	15	8
производство прочих станков для обработки металлов	-	-	-	-	-	-	-	-
производство прочих станков, не включенных в другие группировки	11	7	-	-	11	7	9	5
производство прочих машин и оборудования специального назначения	137	92	2	2	135	90	121	76
производство машин и оборудования для металлургии	2	1	-	-	2	1	2	1
производство машин и оборудования для добычи полезных ископаемых и строительства	28	16	1	1	27	15	25	13
производство машин и оборудования для изготовления пищевых продуктов, включая напитки, и табачных изделий	18	12	1	1	17	11	14	8
производство машин и оборудования для изготовления текстильных, швейных, меховых и кожаных изделий	2	2	-	-	2	2	2	2
производство машин и оборудования для изготовления бумаги и картона	1	1	-	-	1	1	1	1
производство прочих машин и оборудования специального назначения, не включенных в другие группировки	86	60	-	-	86	60	77	51
производство бытовых приборов, не включенных в другие группировки	15	12	1	1	14	11	13	10
производство бытовых электрических приборов	11	8	-	-	11	8	10	7
производство бытовых неэлектрических приборов	4	4	1	1	3	3	3	3
<b>производство электрооборудования, электронного и оптического оборудования</b>	<b>777</b>	<b>573</b>	<b>15</b>	<b>15</b>	<b>762</b>	<b>558</b>	<b>648</b>	<b>447</b>
производство офисного оборудования и вычислительной техники	49	33	2	2	47	31	44	28
производство офисного оборудования	13	10	-	-	13	10	12	9
производство электронных вычислительных машин и прочего оборудования для обработки информации	36	23	2	2	34	21	32	19
производство электрических машин и электрооборудования	373	269	3	3	370	266	314	211
производство электродвигателей, генераторов и трансформаторов	91	68	1	1	90	67	73	50
производство электрической распределительной и регулирующей аппаратуры	116	79	2	2	114	77	96	59
производство изолированных проводов и кабелей	9	5	-	-	9	5	7	3
производство химических источников тока (аккумуляторов, первичных элементов и батарей из них)	2	1	-	-	2	1	2	1





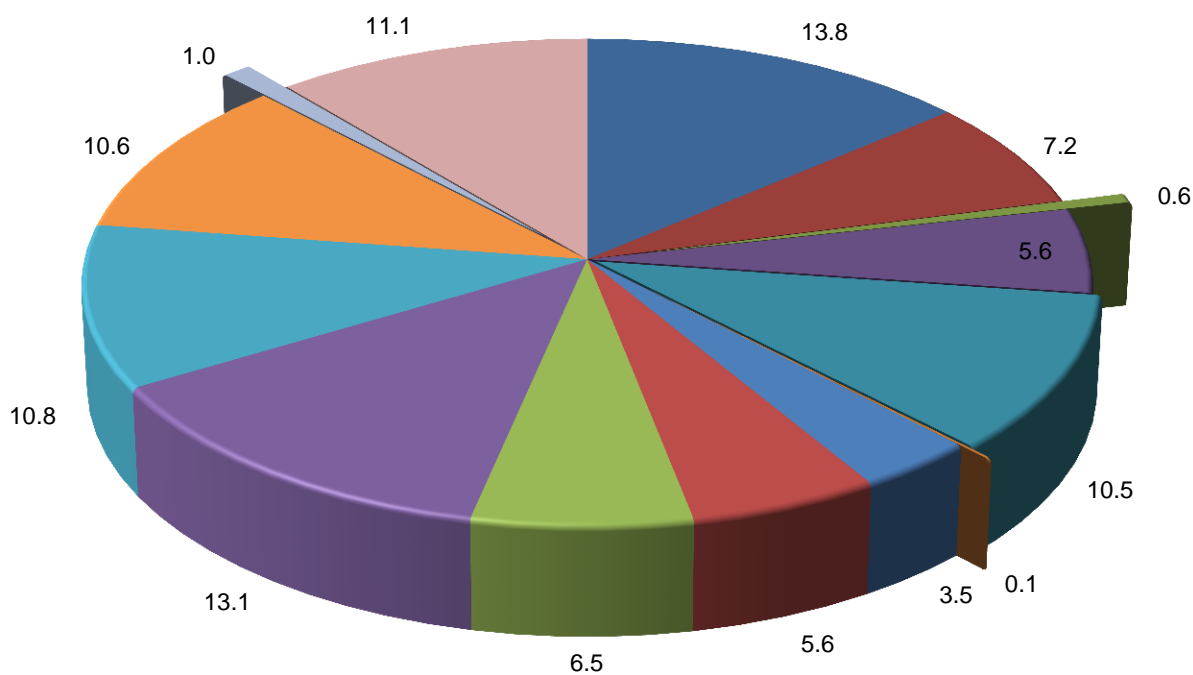
	Юридические лица		в том числе по категориям:					
			средние предприятия		малые предприятия			
	всего	из них осуществившие деятельность в 2015 г	всего	из них осуществившие деятельность в 2015 г	всего		из них микропредприятия	
					всего	из них осуществившие деятельность в 2015 г	всего	из них осуществившие деятельность в 2015 г
производство электрических ламп и осветительного оборудования	24	18	-	-	24	18	21	15
производство прочего электрооборудования	131	98	-	-	131	98	115	83
производство электрооборудования для двигателей и транспортных средств	17	16	-	-	17	16	14	13
производство прочего электрооборудования, не включенного в другие группировки, кроме электрооборудования для двигателей и транспортных средств	114	82	-	-	114	82	101	70
производство электронных компонентов, аппаратуры для радио, телевидения и связи	117	83	5	5	112	78	97	64
производство аппаратуры для приема, записи и воспроизведения звука и изображения	57	37	-	-	57	37	55	35
производство электро и радиоэлементов, электровакуумных приборов, телевизионной и радиопередающей аппаратуры, аппаратуры электросвязи	60	46	5	5	55	41	42	29
производство медицинских изделий; средств измерений, контроля, управления и испытаний; оптических приборов, фото- и кинооборудования; часов	238	188	5	5	233	183	193	144
производство медицинских изделий, включая хирургическое оборудование, и ортопедических приспособлений	74	52	2	2	72	50	61	40
производство приборов и инструментов для измерений, контроля, испытаний, навигации, управления и прочих целей	120	102	2	2	118	100	94	76
производство приборов контроля и регулирования технологических процессов	18	14	1	1	17	13	15	11
производство оптических приборов, фото- и кинооборудования	20	16	-	-	20	16	18	14
производство часов и других приборов времени	6	4	-	-	6	4	5	3
<b>производство транспортных средств и оборудования</b>	<b>77</b>	<b>50</b>	<b>4</b>	<b>4</b>	<b>73</b>	<b>46</b>	<b>61</b>	<b>35</b>
производство автомобилей, прицепов и полуприцепов	21	16	3	3	18	13	13	9
производство автомобилей	2	1	1	1	1	-	-	-
производство автомобильных кузовов; производство прицепов, полуприцепов и контейнеров, предназначенных для перевозки одним или несколькими видами транспорта	4	3	1	1	3	2	2	1
производство частей и принадлежностей автомобилей и их двигателей	15	12	1	1	14	11	11	8
производство судов, летательных и космических аппаратов и прочих транспортных средств	56	34	1	1	55	33	48	26
строительство и ремонт судов	16	8	-	-	16	8	15	7
строительство и ремонт судов	5	2	-	-	5	2	5	2
строительство и ремонт спортивных и туристских судов	11	6	-	-	11	6	10	5



	Юридические лица		в том числе по категориям:					
			средние предприятия		малые предприятия			
	всего	из них осуществившие деятельность в 2015 г	всего	из них осуществившие деятельность в 2015 г	всего		из них микропредприятия	
					всего	из них осуществившие деятельность в 2015 г	всего	из них осуществившие деятельность в 2015 г
производство железнодорожного подвижного состава (локомотивов, трамвайных моторных вагонов и прочего подвижного состава)	31	20	1	1	30	19	27	16
производство летательных аппаратов, включая космические	6	4	-	-	6	4	5	3
производство мотоциклов и велосипедов	3	2	-	-	3	2	1	-
производство мотоциклов, мопедов и мотоциклетных колясок	-	-	-	-	-	-	-	-
производство велосипедов	2	2	-	-	2	2	-	-
производство инвалидных колясок	1	-	-	-	1	-	1	-
производство прочих транспортных средств и оборудования, не включенных в другие группировки	-	-	-	-	-	-	-	-
<b>прочие производства</b>	<b>816</b>	<b>533</b>	<b>3</b>	<b>3</b>	<b>813</b>	<b>530</b>	<b>755</b>	<b>475</b>
производство мебели и прочей продукции, не включенной в другие группировки	673	448	3	3	670	445	629	406
производство мебели	496	337	1	1	495	336	465	307
производство стульев и другой мебели для сидения	81	63	-	-	81	63	75	58
производство мебели для офисов и предприятий торговли	89	75	-	-	89	75	86	72
производство кухонной мебели	57	39	-	-	57	39	52	34
производство прочей мебели	266	159	1	1	265	158	249	142
производство матрасов	3	1	-	-	3	1	3	1
производство ювелирных изделий, медалей и технических изделий из драгоценных металлов и драгоценных камней; производство монет	50	25	1	1	49	24	49	24
чеканка монет	-	-	-	-	-	-	-	-
производство ювелирных изделий, медалей и технических изделий из драгоценных металлов и драгоценных камней	50	25	1	1	49	24	49	24
производство музыкальных инструментов	2	2	-	-	2	2	2	2
производство спортивных товаров	21	18	-	-	21	18	20	17
производство игр и игрушек	20	11	-	-	20	11	17	9
производство различной продукции, не включенной в другие группировки	84	55	1	1	83	54	76	47
производство ювелирных изделий из недрагоценных материалов	1	-	-	-	1	-	1	-
производство метел и щеток	7	3	1	1	6	2	5	1
производство прочей продукции, не включенной в другие группировки	76	52	-	-	76	52	70	46
обработка вторичного сырья	143	85	-	-	143	85	126	69
обработка металлических отходов и лома	98	56	-	-	98	56	83	42
обработка неметаллических отходов и лома	45	29	-	-	45	29	43	27



**6.40. Число юридических лиц по виду экономической деятельности "Обрабатывающие производства"**  
(в процентах к итогу)



- Производство пищевых продуктов, включая напитки, и табака
- Текстильное и швейное производство
- Производство кожи, изделий из кожи и производство обуви
- Обработка древесины и производство изделий из дерева
- Целлюлозно-бумажное производство; издательская и полиграфическая деятельность
- Производство кокса и нефтепродуктов
- Химическое производство
- Производство резиновых и пластмассовых изделий
- Производство прочих неметаллических минеральных продуктов
- Metallургическое производство и производство готовых металлических изделий
- Производство машин и оборудования
- Производство электрооборудования, электронного и оптического оборудования
- Производство транспортных средств и оборудования
- Прочие производства



**6.41. Число юридических лиц по виду экономической деятельности  
Новосибирской  
(единиц)**

	Обрабатывающие производства	из них по видам						
		производство пищевых продуктов, включая напитки, и табака	текстильное и швейное производство	производство кожи, изделий из кожи и производство обуви	обработка древесины и производство изделий из дерева	целлюлозно-бумажное производство; издательская и полиграфическая деятельность	производство кокса и нефтепродуктов	химическое производство
<b>Новосибирская область</b>	<b>7 355</b>	<b>1 016</b>	<b>532</b>	<b>43</b>	<b>414</b>	<b>769</b>	<b>5</b>	<b>260</b>
<b>Городские округа</b>	<b>6 480</b>	<b>710</b>	<b>495</b>	<b>36</b>	<b>309</b>	<b>731</b>	<b>4</b>	<b>229</b>
г. Новосибирск	5 915	630	457	31	268	685	4	204
г. Бердск	367	41	24	3	27	36	-	10
г. Искитим	110	17	7	1	10	7	-	1
г. Обь	38	8	3	1	3	1	-	1
р.п. Кольцово	50	14	4	-	1	2	-	13
<b>Муниципальные районы</b>	<b>875</b>	<b>306</b>	<b>37</b>	<b>7</b>	<b>105</b>	<b>38</b>	<b>1</b>	<b>31</b>
Баганский	4	2	-	-	-	-	-	-
Барабинский	16	7	2	-	1	1	-	1
Болотнинский	25	8	4	-	4	6	-	-
Венгеровский	4	3	-	-	-	-	-	-
Доволенский	7	7	-	-	-	-	-	-
Здвинский	5	4	-	1	-	-	-	-
Искитимский	51	15	3	2	5	-	-	1
Карасукский	17	8	-	1	1	3	-	-
Каргатский	7	1	1	-	3	1	-	-
Колыванский	56	20	2	2	7	2	-	1
Коченевский	16	8	1	-	-	-	-	-
Кочковский	7	4	-	-	1	-	-	-
Краснозерский	12	7	-	-	-	1	-	-
Куйбышевский	34	9	-	-	5	2	1	3
Купинский	4	4	-	-	-	-	-	-
Кыштовский	2	2	-	-	-	-	-	-
Маслянинский	19	5	1	-	8	-	-	1
Мошковский	27	12	1	-	4	2	-	-
Новосибирский	366	102	10	-	31	15	-	18
Ордынский	43	15	-	-	16	-	-	1
Северный	3	1	1	-	1	-	-	-
Сузунский	27	14	2	-	5	1	-	2
Татарский	19	8	2	-	1	1	-	-
Тогучинский	42	14	4	-	5	-	-	1
Убинский	4	2	-	-	1	1	-	-
Усть-Таркский	4	2	-	-	-	2	-	-
Чановский	6	5	-	-	-	-	-	-
Черепановский	28	8	3	-	2	-	-	2
Чистоозерный	8	3	-	1	-	-	-	-
Чулымский	12	6	-	-	4	-	-	-



## "Обрабатывающие производства" по муниципальным образованиям области

экономической деятельности:							
производство резиновых и пластмассовых изделий	производство прочих неметаллических минеральных продуктов	металлургическое производство и производство готовых металлических изделий	производство машин и оборудования	производство электрооборудования, электронного и оптического оборудования	производство транспортных средств и оборудования	прочие производства	
410	478	965	791	777	77	816	Новосибирская область
368	408	911	736	716	68	757	Городские округа
327	355	846	672	674	65	695	г. Новосибирск
33	33	46	44	28	3	39	г. Бердск
5	13	10	15	11	-	13	г. Искитим
3	4	5	2	2	-	5	г. Обь
-	3	4	3	1	-	5	р.п. Кольцово
42	70	54	55	61	9	59	Муниципальные районы
-	-	-	2	-	-	-	Баганский
-	1	1	1	-	-	1	Барабинский
-	1	-	1	1	-	-	Болотнинский
-	-	-	1	-	-	-	Венгеровский
-	-	-	-	-	-	-	Доволенский
-	-	-	-	-	-	-	Здвинский
-	6	5	1	6	-	7	Искитимский
1	-	1	-	1	-	1	Карасукский
-	-	-	-	-	-	1	Каргатский
3	4	3	3	1	-	8	Колыванский
3	-	1	-	1	-	2	Коченевский
-	1	-	1	-	-	-	Кочковский
-	2	-	1	1	-	-	Краснозерский
1	4	1	2	2	3	1	Куйбышевский
-	-	-	-	-	-	-	Купинский
-	-	-	-	-	-	-	Кыштовский
1	1	-	1	-	-	1	Маслянинский
1	3	1	2	-	-	1	Мошковский
23	28	32	32	45	4	26	Новосибирский
2	5	2	-	-	-	2	Ордынский
-	-	-	-	-	-	-	Северный
1	-	1	1	-	-	-	Сузунский
-	-	3	-	1	-	3	Татарский
1	10	1	4	-	-	2	Тогучинский
-	-	-	-	-	-	-	Убинский
-	-	-	-	-	-	-	Усть-Таркский
-	-	-	-	-	-	1	Чановский
4	3	1	1	2	2	-	Черепановский
1	-	1	-	-	-	2	Чистоозерный
-	1	-	1	-	-	-	Чулымский



**6.42. Число замещенных рабочих мест по виду экономической деятельности  
"Обрабатывающие производства"  
(человек)**

	Всего		в том числе по категориям:					
			средние предприятия		малые предприятия			
	число замещенных рабочих мест	из них работники с/состава	число замещенных рабочих мест	из них работники с/состава	всего		из них микропредприятия	
					число замещенных рабочих мест	из них работники с/состава	число замещенных рабочих мест	из них работники с/состава
<b>Обрабатывающие производства</b>	<b>67 250</b>	<b>64 171</b>	<b>16 676</b>	<b>16 116</b>	<b>50 575</b>	<b>48 055</b>	<b>16 767</b>	<b>15 668</b>
из них:								
<b>производство пищевых продуктов, включая напитки, и табака</b>	<b>13 899</b>	<b>13 511</b>	<b>4 270</b>	<b>4 223</b>	<b>9 629</b>	<b>9 289</b>	<b>2 340</b>	<b>2 228</b>
производство пищевых продуктов, включая напитки	13 899	13 511	4 270	4 223	9 629	9 289	2 340	2 228
производство мяса и мясопродуктов	1 782	1 742	699	696	1 083	1 046	316	291
производство мяса	595	593	...	...	...	...	123	123
производство мяса сельскохозяйственной птицы и кроликов	15	15	-	-	15	15	15	15
производство продуктов из мяса и мяса птицы	1 172	1 134	...	...	...	...	178	153
переработка и консервирование рыбо- и морепродуктов	554	536	-	-	554	536	128	120
переработка и консервирование картофеля, фруктов и овощей	214	211	-	-	214	211	102	99
переработка и консервирование картофеля	...	...	-	-	...	...	...	...
производство фруктовых и овощных соков	...	...	-	-	...	...	...	...
переработка и консервирование фруктов и овощей, не включенных в другие группировки	191	190	-	-	191	190	79	78
производство растительных и животных масел и жиров	631	621	...	...	...	...	70	69
производство неочищенных масел и жиров	203	201	-	-	203	201	51	50
производство рафинированных масел и жиров	...	...	-	-	...	...	...	...
производство маргариновой продукции	...	...	...	...	...	...	...	...
производство молочных продуктов	2 392	2 349	1 394	1 386	997	963	166	158
переработка молока и производство сыра	1 898	1 859	...	...	...	...	166	158
производство мороженого	493	490	...	...	...	...	-	-
производство продуктов мукомольно-крупяной промышленности, крахмалов и крахмалопродуктов	419	409	-	-	419	409	108	101
производство продуктов мукомольно-крупяной промышленности	...	...	-	-	...	...	...	...
производство кукурузного масла, крахмала и крахмалопродуктов	...	...	-	-	...	...	...	...
производство готовых кормов для животных	822	759	511	506	311	253	39	34
производство готовых кормов и их составляющих для животных, содержащихся на фермах	...	...	511	506	...	...	...	...
производство готовых кормов для домашних животных	...	...	-	-	...	...	...	...
производство прочих пищевых продуктов	5 959	5 807	1 145	1 121	4 815	4 687	1 139	1 102
производство хлеба и мучных кондитерских изделий недлительного хранения	3 366	3 273	...	...	...	...	706	690
производство сухих хлебобулочных изделий и мучных кондитерских изделий длительного хранения	467	457	-	-	467	457	127	119
производство сахара	-	-	-	-	-	-	-	-



	Всего		в том числе по категориям:					
			средние предприятия		малые предприятия			
	число замещенных рабочих мест	из них работники ками списочного состава	число замещенных рабочих мест	из них работники ками списочного состава	всего		из них микропредприятия	
					число замещенных рабочих мест	из них работники ками списочного состава	число замещенных рабочих мест	из них работники ками списочного состава
производство какао, шоколада и сахаристых кондитерских изделий	567	543	...	...	...	...	71	68
производство макаронных изделий	11	10	-	-	11	10	11	10
производство чая и кофе	64	62	-	-	64	62	16	14
производство пряностей и приправ	590	583	...	...	...	...	24	24
производство детского питания и диетических пищевых продуктов	...	...	-	-	...	...	-	-
производство прочих пищевых продуктов, не включенных в другие группировки	868	856	...	...	...	...	184	178
производство напитков	1 127	1 077	...	...	...	...	272	254
производство дистиллированных алкогольных напитков	...	...	-	-	...	...	-	-
производство этилового спирта из сброженных материалов	...	...	...	...	-	-	-	-
производство виноградного вина	...	...	-	-	...	...	-	-
производство сидра и прочих плодовых вин	...	...	-	-	...	...	...	...
производство прочих недистиллированных напитков из сброженных материалов	-	-	-	-	-	-	-	-
производство пива	251	247	...	...	...	...	118	115
производство солода	...	...	-	-	...	...	-	-
производство минеральных вод и других безалкогольных напитков	539	509	-	-	539	509	144	129
производство табачных изделий	-	-	-	-	-	-	-	-
<b>текстильное и швейное производство</b>	<b>4 065</b>	<b>3 959</b>	...	...	...	...	<b>1 329</b>	<b>1 267</b>
текстильное производство	1 381	1 332	...	...	...	...	439	423
пряжение текстильных волокон	...	...	-	-	...	...	...	...
пряжение хлопчатобумажных волокон	-	-	-	-	-	-	-	-
кардное пряжение шерстяных волокон	-	-	-	-	-	-	-	-
гребенное пряжение шерстяных волокон	-	-	-	-	-	-	-	-
пряжение льняных волокон	-	-	-	-	-	-	-	-
изготовление натуральных шелковых, искусственных и синтетических волокон	-	-	-	-	-	-	-	-
производство швейных ниток	...	...	-	-	...	...	...	...
подготовка и пряжение прочих текстильных волокон	-	-	-	-	-	-	-	-
ткацкое производство	-	-	-	-	-	-	-	-
производство хлопчатобумажных тканей	-	-	-	-	-	-	-	-
производство шерстяных тканей из волокон кардного пряжения	-	-	-	-	-	-	-	-
производство шерстяных тканей из волокон гребенного пряжения	-	-	-	-	-	-	-	-
производство шелковых тканей	-	-	-	-	-	-	-	-
производство прочих текстильных тканей	-	-	-	-	-	-	-	-
отделка тканей и текстильных изделий	...	...	-	-	...	...	...	...
производство готовых текстильных изделий, кроме одежды	570	557	-	-	570	557	289	280
производство прочих текстильных изделий	503	497	...	...	...	...	60	57
производство ковров и ковровых изделий	-	-	-	-	-	-	-	-
производство канатов, веревок, шпагата и сетей	...	...	-	-	...	...	-	-
производство нетканых текстильных материалов и изделий из них	...	...	...	...	...	...	19	19
производство прочих текстильных изделий, не включенных в другие группировки	117	114	-	-	117	114	41	38
производство трикотажного полотна	-	-	-	-	-	-	-	-



	Всего		в том числе по категориям:					
			средние предприятия		малые предприятия			
	число замещенных рабочих мест	из них работники ками списочного состава	число замещенных рабочих мест	из них работники ками списочного состава	всего		из них микропредприятия	
					число замещенных рабочих мест	из них работники ками списочного состава	число замещенных рабочих мест	из них работники ками списочного состава
производство трикотажных изделий	287	258	-	-	287	258	70	66
производство чулочно-носочных изделий	216	187	-	-	216	187	31	27
производство трикотажных джемперов, жакетов, жилетов, кардиганов и аналогичных изделий	71	71	-	-	71	71	39	39
производство одежды; выделка и крашение меха	2 684	2 626	...	...	...	...	889	844
производство одежды из кожи	...	...	-	-	...	...	...	...
производство одежды из текстильных материалов и аксессуаров одежды	2 558	2 504	...	...	...	...	863	822
производство спецодежды	556	549	-	-	556	549	227	221
производство верхней одежды	1 225	1 193	...	...	...	...	331	306
производство нательного белья	18	18	-	-	18	18	18	18
производство прочей одежды и аксессуаров	758	745	-	-	758	745	288	278
выделка и крашение меха; производство меховых изделий	...	...	-	-	...	...	...	...
<b>производство кожи, изделий из кожи и производство обуви</b>	<b>611</b>	<b>599</b>	...	...	...	...	<b>74</b>	<b>69</b>
дубление и отделка кожи	-	-	-	-	-	-	-	-
производство чемоданов, сумок и аналогичных изделий из кожи и других материалов; производство шорно-седельных и других изделий из кожи	...	...	-	-	...	...	24	20
производство обуви	...	...	...	...	...	...	50	49
<b>обработка древесины и производство изделий из дерева</b>	<b>1 791</b>	<b>1 726</b>	...	...	...	...	<b>529</b>	<b>507</b>
распиловка и строгание древесины; пропитка древесины	389	382	-	-	389	382	219	213
производство шпона, фанеры, плит, панелей	181	148	...	...	...	...	23	21
производство деревянных строительных конструкций, включая сборные деревянные строения, и столярных изделий	905	898	...	...	...	...	196	193
производство деревянной тары	68	59	-	-	68	59	31	23
производство прочих изделий из дерева и пробки, соломки и материалов для плетения	249	240	-	-	249	240	60	57
производство прочих изделий из дерева	...	...	-	-	...	...	...	...
производство изделий из пробки, соломки и материалов для плетения	...	...	-	-	-	-	...	...
<b>целлюлозно-бумажное производство; издательская и полиграфическая деятельность</b>	<b>4 788</b>	<b>4 556</b>	<b>953</b>	<b>937</b>	<b>3 835</b>	<b>3 618</b>	<b>1 664</b>	<b>1 535</b>
производство целлюлозы, древесной массы, бумаги, картона и изделий из них	1 793	1 753	...	...	...	...	214	205
производство целлюлозы, древесной массы, бумаги и картона	-	-	-	-	-	-	-	-
производство целлюлозы и древесной массы	-	-	-	-	-	-	-	-
производство бумаги и картона	-	-	-	-	-	-	-	-
производство изделий из бумаги и картона	1 793	1 753	...	...	...	...	214	205
производство гофрированного картона, бумажной и картонной тары	...	...	...	...	...	...	111	108
производство бумажных изделий хозяйственно-бытового и санитарно-гигиенического назначения	124	118	-	-	124	118	39	35
производство писчебумажных изделий	-	-	-	-	-	-	-	-
производство обоев	...	...	...	...	-	-	-	-
производство прочих изделий из бумаги и картона	299	295	-	-	299	295	64	62





	Всего		в том числе по категориям:					
			средние предприятия		малые предприятия			
	число замещенных рабочих мест	из них работники списочного состава	число замещенных рабочих мест	из них работники списочного состава	всего		из них микропредприятия	
					число замещенных рабочих мест	из них работники списочного состава	число замещенных рабочих мест	из них работники списочного состава
издательская и полиграфическая деятельность, тиражирование записанных носителей информации	2 995	2 803	...	...	...	...	1 450	1 329
издательская деятельность	737	646	-	-	737	646	462	401
издание книг	174	153	-	-	174	153	174	153
издание газет	331	291	-	-	331	291	139	122
издание журналов и периодических публикаций	151	144	-	-	151	144	89	85
издание звукозаписей	...	...	-	-	...	...	...	...
прочие виды издательской деятельности	...	...	-	-	...	...	...	...
полиграфическая деятельность и предоставление услуг в этой области	2 253	2 152	...	...	...	...	982	922
печатание газет	37	37	-	-	37	37	37	37
полиграфическая деятельность, не включенная в другие группировки	2 032	1 941	...	...	...	...	815	764
брошюровочно-переплетная деятельность	...	...	-	-	...	...	34	30
подготовка к печати	...	...	-	-	...	...	34	34
дополнительная деятельность, связанная с печатанием	100	94	-	-	100	94	61	57
копирование записанных носителей информации	...	...	-	-	...	...	...	...
копирование звукозаписей	-	-	-	-	-	-	-	-
копирование видеозаписей	-	-	-	-	-	-	-	-
копирование машинных носителей информации	...	...	-	-	...	...	...	...
<b>производство кокса и нефтепродуктов</b>	-	-	-	-	-	-	-	-
<b>химическое производство</b>	<b>2 887</b>	<b>2 626</b>	<b>990</b>	<b>870</b>	<b>1 897</b>	<b>1 756</b>	<b>729</b>	<b>652</b>
производство основных химических веществ	335	313	...	...	...	...	123	107
производство промышленных газов	244	238	...	...	...	...	...	...
производство красителей и пигментов	3	3	-	-	3	3	3	3
производство прочих основных неорганических химических веществ	21	19	-	-	21	19	21	19
производство прочих основных органических химических веществ	47	34	-	-	47	34	47	34
производство удобрений и азотных соединений	3	3	-	-	3	3	3	3
производство пластмасс и синтетических смол в первичных формах	...	...	-	-	...	...	...	...
производство синтетического каучука	-	-	-	-	-	-	-	-
производство химических средств защиты растений (пестицидов) и прочих агрохимических продуктов	178	170	-	-	178	170	178	170
производство красок и лаков	429	423	...	...	...	...	82	78
производство фармацевтической продукции	1 112	984	424	350	688	635	89	68
производство основной фармацевтической продукции	...	...	-	-	...	...	...	...
производство фармацевтических препаратов и материалов	...	...	424	350	...	...	...	...
производство мыла; моющих, чистящих и полирующих средств; парфюмерных и косметических средств	267	257	-	-	267	257	128	120
производство глицерина; мыла; моющих, чистящих, полирующих средств	120	116	-	-	120	116	62	58
производство парфюмерных и косметических средств	147	141	-	-	147	141	66	62
производство прочих химических продуктов	567	478	...	...	...	...	130	110
производство клеев и желатина	13	12	-	-	13	12	13	12
производство эфирных масел	11	11	-	-	11	11	...	...



	Всего		в том числе по категориям:					
			средние предприятия		малые предприятия			
	число замещенных рабочих мест	из них работники списочного состава	число замещенных рабочих мест	из них работники списочного состава	всего		из них микропредприятия	
					число замещенных рабочих мест	из них работники списочного состава	число замещенных рабочих мест	из них работники списочного состава
производство фотоматериалов	...	...	-	-	...	...	...	...
производство готовых незаписанных носителей информации	-	-	-	-	-	-	-	-
производство прочих химических продуктов	...	...	...	...	...	...	112	93
производство искусственных и синтетических волокон	-	-	-	-	-	-	-	-
<b>производство резиновых и пластмассовых изделий</b>	<b>4 557</b>	<b>4 439</b>	<b>543</b>	<b>535</b>	<b>4 014</b>	<b>3 905</b>	<b>1 130</b>	<b>1 086</b>
производство резиновых изделий	134	126	-	-	134	126	94	89
производство резиновых шин, покрышек и камер	-	-	-	-	-	-	-	-
восстановление резиновых шин и покрышек	...	...	-	-	...	...	...	...
производство прочих резиновых изделий	...	...	-	-	...	...	...	...
производство пластмассовых изделий	4 423	4 313	543	535	3 880	3 779	1 036	997
производство пластмассовых плит, полос, труб и профилей	538	531	-	-	538	531	113	111
производство пластмассовых изделий для упаковывания товаров	1 415	1 362	...	...	...	...	281	272
производство пластмассовых изделий, используемых в строительстве	946	919	-	-	946	919	289	266
производство прочих пластмассовых изделий	1 525	1 502	...	...	...	...	354	349
<b>производство прочих неметаллических минеральных продуктов</b>	<b>5 349</b>	<b>5 208</b>	<b>1 864</b>	<b>1 835</b>	<b>3 485</b>	<b>3 374</b>	<b>883</b>	<b>832</b>
производство стекла и изделий из стекла	253	249	-	-	253	249	146	142
производство листового стекла	-	-	-	-	-	-	-	-
формование и обработка листового стекла	150	150	-	-	150	150	77	77
производство полых стеклянных изделий	24	23	-	-	24	23	24	23
производство стекловолокна	-	-	-	-	-	-	-	-
производство и обработка прочих стеклянных изделий	78	76	-	-	78	76	44	42
производство керамических изделий, кроме используемых в строительстве	47	45	-	-	47	45	26	25
производство хозяйственных и декоративных керамических изделий	19	18	-	-	19	18	19	18
производство керамических санитарно-технических изделий	-	-	-	-	-	-	-	-
производство керамических электроизоляторов и изолирующей арматуры	-	-	-	-	-	-	-	-
производство прочих технических керамических изделий	-	-	-	-	-	-	-	-
производство прочих керамических изделий	-	-	-	-	-	-	-	-
производство огнеупоров	28	28	-	-	28	28	...	...
производство керамических плиток и плит	...	...	-	-	...	...	...	...
производство кирпича, черепицы и прочих строительных изделий из обожженной глины	572	564	...	...	...	...	13	11
производство цемента, извести и гипса	...	...	...	...	...	...	...	...
производство цемента	182	182	...	...	...	...	...	...
производство извести	...	...	...	...	...	...	...	...
производство гипса	-	-	-	-	-	-	-	-
производство изделий из бетона, гипса и цемента	3 407	3 304	1 332	1 305	2 075	1 999	489	464
производство изделий из бетона для использования в строительстве	2 461	2 395	1 332	1 305	1 129	1 090	286	274
производство гипсовых изделий для использования в строительстве	69	68	-	-	69	68	...	...
производство товарного бетона	586	563	-	-	586	563	128	118



	Всего		в том числе по категориям:					
			средние предприятия		малые предприятия			
	число замещенных рабочих мест	из них работники ками списочного состава	число замещенных рабочих мест	из них работники ками списочного состава	всего		из них микропредприятия	
					число замещенных рабочих мест	из них работники ками списочного состава	число замещенных рабочих мест	из них работники ками списочного состава
производство сухих бетонных смесей	71	69	-	-	71	69	18	17
производство изделий из асбестоцемента и волокнистого цемента	-	-	-	-	-	-	-	-
производство прочих изделий из бетона, гипса и цемента	221	209	-	-	221	209	45	43
резка, обработка и отделка декоративного и строительного камня	385	380	-	-	385	380	58	55
производство прочей неметаллической минеральной продукции	275	256	...	...	...	...	145	129
производство абразивных изделий	...	...	-	-	...	...	16	14
производство прочей неметаллической минеральной продукции, не включенной в другие группировки	...	...	...	...	...	...	130	116
<b>металлургическое производство и производство готовых металлических изделий</b>	<b>9 252</b>	<b>8 748</b>	<b>2 415</b>	<b>2 246</b>	<b>6 838</b>	<b>6 502</b>	<b>2 357</b>	<b>2 234</b>
металлургическое производство	732	714	230	220	502	494	68	66
производство чугуна, стали и ферросплавов	...	...	-	-	...	...	-	-
производство чугунных и стальных труб	...	...	-	-	...	...	...	...
производство чугунных труб и литых фитингов	-	-	-	-	-	-	-	-
производство стальных труб и фитингов	...	...	-	-	...	...	...	...
прочая первичная обработка чугуна и стали	266	266	...	...	...	...	21	21
производство холоднотянутых прутков и профилей	...	...	-	-	...	...	-	-
производство холоднокатаных узких полос и лент	-	-	-	-	-	-	-	-
производство гнутых стальных профилей	238	238	...	...	...	...	16	16
производство стальной проволоки	...	...	-	-	...	...	...	...
производство цветных металлов	351	335	...	...	...	...	14	13
производство драгоценных металлов	...	...	-	-	...	...	-	-
производство алюминия	114	113	...	...	...	...	...	...
производство свинца, цинка и олова	...	...	...	...	...	...	...	...
производство меди	-	-	-	-	-	-	-	-
производство прочих цветных металлов	54	51	-	-	54	51	...	...
производство отливок	91	90	-	-	91	90	28	28
производство чугунных отливок	...	...	-	-	...	...	...	...
производство стальных отливок	...	...	-	-	...	...	-	-
производство отливок из легких и прочих цветных металлов	-	-	-	-	-	-	-	-
производство готовых металлических изделий	8 520	8 034	2 185	2 027	6 336	6 007	2 289	2 168
производство строительных металлических конструкций и изделий	4 353	4 176	1 728	1 691	2 625	2 485	792	747
производство строительных металлических конструкций	3 451	3 333	...	...	...	...	567	538
производство строительных металлических изделий	902	843	...	...	...	...	225	209
производство металлических резервуаров, радиаторов и котлов центрального отопления	460	439	...	...	...	...	154	140
производство металлических цистерн, резервуаров и прочих емкостей	43	39	-	-	43	39	17	13
производство радиаторов и котлов центрального отопления	417	400	...	...	...	...	137	127
производство паровых котлов, кроме котлов центрального отопления; производство ядерных реакторов	175	56	...	...	...	...	54	53



	Всего		в том числе по категориям:					
			средние предприятия		малые предприятия			
	число замещенных рабочих мест	из них работники списочного состава	число замещенных рабочих мест	из них работники списочного состава	всего		из них микропредприятия	
					число замещенных рабочих мест	из них работники списочного состава	число замещенных рабочих мест	из них работники списочного состава
ковка, прессование, штамповка и профилирование; изготовление изделий методом порошковой металлургии	304	302	-	-	304	302	85	83
обработка металлов и нанесение покрытий на металлы; обработка металлических изделий с использованием основных технологических процессов машиностроения	1 390	1 335	-	-	1 390	1 335	493	459
обработка металлов и нанесение покрытий на металлы	597	572	-	-	597	572	309	288
обработка металлических изделий с использованием основных технологических процессов машиностроения	793	764	-	-	793	764	185	171
производство ножевых изделий, столовых приборов, инструментов, замочных и скобяных изделий	408	393	...	...	...	...	63	57
производство ножевых изделий и столовых приборов	...	...	-	-	...	...	...	...
производство инструментов	348	332	...	...	...	...	22	16
производство замков и петель	36	36	-	-	36	36	16	16
производство прочих готовых металлических изделий	1 431	1 334	...	...	...	...	647	629
производство металлических бочек и аналогичных емкостей	...	...	-	-	...	...	...	...
производство упаковки из легких металлов	...	...	-	-	...	...	...	...
производство изделий из проволоки	171	167	-	-	171	167	134	130
производство крепежных изделий, цепей и пружин	29	29	-	-	29	29	29	29
производство прочих готовых металлических изделий	1 182	1 101	...	...	...	...	456	441
<b>производство машин и оборудования</b>	<b>7 061</b>	<b>6 608</b>	<b>1 635</b>	<b>1 585</b>	<b>5 425</b>	<b>5 022</b>	<b>1 980</b>	<b>1 813</b>
производство механического оборудования	356	347	-	-	356	347	93	91
производство двигателей и турбин, кроме авиационных, ракетных, автомобильных и мотоциклетных двигателей	47	46	-	-	47	46	47	46
производство насосов, компрессоров и гидравлических систем	271	262	-	-	271	262	29	28
производство трубопроводной арматуры	...	...	-	-	...	...	...	...
производство подшипников, зубчатых передач, элементов механических передач и приводов	...	...	-	-	...	...	...	...
производство прочего оборудования общего назначения	4 345	4 003	746	725	3 599	3 278	1 324	1 190
производство печей и печных горелок	496	483	...	...	...	...	70	64
производство подъемно-транспортного оборудования	1 836	1 649	...	...	...	...	470	402
производство промышленного холодильного и вентиляционного оборудования	738	701	-	-	738	701	372	357
производства прочих машин и оборудования общего назначения, не включенных в другие группировки	1 275	1 171	...	...	...	...	412	368
производство машин и оборудования для сельского и лесного хозяйства	728	695	...	...	...	...	84	79
производство тракторов для сельского хозяйства	-	-	-	-	-	-	-	-
производство прочих машин и оборудования для сельского и лесного хозяйства	728	695	...	...	...	...	84	79



	Всего		в том числе по категориям:					
			средние предприятия		малые предприятия			
	число замещенных рабочих мест	из них работники ками списочного состава	число замещенных рабочих мест	из них работники ками списочного состава	всего		из них микропредприятия	
					число замещенных рабочих мест	из них работники ками списочного состава	число замещенных рабочих мест	из них работники ками списочного состава
производство станков	309	304	-	-	309	304	76	72
производство переносных ручных инструментов с механическим приводом	203	201	-	-	203	201	52	51
производство прочих станков для обработки металлов	-	-	-	-	-	-	-	-
производство прочих станков, не включенных в другие группировки	106	103	-	-	106	103	24	21
производство прочих машин и оборудования специального назначения	1 028	964	...	...	...	...	329	308
производство машин и оборудования для металлургии	...	...	-	-	...	...	...	...
производство машин и оборудования для добычи полезных ископаемых и строительства	227	220	...	...	...	...	55	54
производство машин и оборудования для изготовления пищевых продуктов, включая напитки, и табачных изделий	251	234	...	...	...	...	19	16
производство машин и оборудования для изготовления текстильных, швейных, меховых и кожаных изделий	...	...	-	-	...	...	...	...
производство машин и оборудования для изготовления бумаги и картона	...	...	-	-	...	...	...	...
производство прочих машин и оборудования специального назначения, не включенных в другие группировки	492	454	-	-	492	454	197	182
производство бытовых приборов, не включенных в другие группировки	296	295	...	...	...	...	75	74
производство бытовых электрических приборов	85	84	-	-	85	84	60	59
производство бытовых неэлектрических приборов	211	211	...	...	...	...	15	15
<b>производство электрооборудования, электронного и оптического оборудования</b>	<b>8 154</b>	<b>7 513</b>	<b>2 424</b>	<b>2 342</b>	<b>5 730</b>	<b>5 171</b>	<b>1 732</b>	<b>1 512</b>
производство офисного оборудования и вычислительной техники	438	396	...	...	...	...	79	74
производство офисного оборудования	44	44	-	-	44	44	20	20
производство электронных вычислительных машин и прочего оборудования для обработки информации	394	352	...	...	...	...	59	54
производство электрических машин и электрооборудования	3 162	2 949	449	426	2 713	2 523	774	685
производство электродвигателей, генераторов и трансформаторов	838	765	...	...	...	...	163	149
производство электрической распределительной и регулирующей аппаратуры	1 168	1 082	...	...	...	...	250	208
производство изолированных проводов и кабелей	...	...	-	-	...	...	...	...
производство химических источников тока (аккумуляторов, первичных элементов и батарей из них)	...	...	-	-	...	...	...	...
производство электрических ламп и осветительного оборудования	174	165	-	-	174	165	34	30
производство прочего электрооборудования	922	877	-	-	922	877	324	295
производство электрооборудования для двигателей и транспортных средств	233	225	-	-	233	225	42	38



	Всего		в том числе по категориям:					
			средние предприятия		малые предприятия			
	число замещенных рабочих мест	из них работниками списочного состава	число замещенных рабочих мест	из них работниками списочного состава	всего		из них микропредприятия	
					число замещенных рабочих мест	из них работниками списочного состава	число замещенных рабочих мест	из них работниками списочного состава
производство прочего электрооборудования, не включенного в другие группировки, кроме электрооборудования для двигателей и транспортных средств	689	651	-	-	689	651	281	257
производство электронных компонентов, аппаратуры для радио, телевидения и связи	1 708	1 586	902	873	806	714	226	190
производство аппаратуры для приема, записи и воспроизведения звука и изображения	168	157	-	-	168	157	109	99
производство электро и радиоэлементов, электровакуумных приборов, телевизионной и радиопередающей аппаратуры, аппаратуры электросвязи	1 540	1 429	902	873	638	556	117	90
производство медицинских изделий; средств измерений, контроля, управления и испытаний; оптических приборов, фото- и кинооборудования; часов	2 846	2 581	794	766	2 052	1 815	654	563
производство медицинских изделий, включая хирургическое оборудование, и ортопедических приспособлений	837	776	...	...	...	...	186	171
производство приборов и инструментов для измерений, контроля, испытаний, навигации, управления и прочих целей	1 556	1 396	...	...	...	...	361	298
производство приборов контроля и регулирования технологических процессов	240	220	...	...	...	...	21	16
производство оптических приборов, фото- и кинооборудования	159	135	-	-	159	135	67	59
производство часов и других приборов времени	54	54	-	-	54	54	19	19
<b>производство транспортных средств и оборудования</b>	<b>1 187</b>	<b>1 172</b>	<b>632</b>	<b>630</b>	<b>555</b>	<b>542</b>	<b>129</b>	<b>123</b>
производство автомобилей, прицепов и полуприцепов	624	618	425	423	199	196	31	28
производство автомобилей	...	...	...	...	-	-	-	-
производство автомобильных кузовов; производство прицепов, полуприцепов и контейнеров, предназначенных для перевозки одним или несколькими видами транспорта	197	196	...	...	...	...	...	...
производство частей и принадлежностей автомобилей и их двигателей	207	202	...	...	...	...	...	...
производство судов, летательных и космических аппаратов и прочих транспортных средств	563	553	...	...	...	...	98	95
строительство и ремонт судов	109	108	-	-	109	108	40	39
строительство и ремонт судов	...	...	-	-	...	...	...	...
строительство и ремонт спортивных и туристских судов	...	...	-	-	...	...	...	...
производство железнодорожного подвижного состава (локомотивов, трамвайных моторных вагонов и прочего подвижного состава)	347	344	...	...	...	...	44	44
производство летательных аппаратов, включая космические	...	...	-	-	...	...	...	...
производство мотоциклов и велосипедов	...	...	-	-	...	...	-	-
производство мотоциклов, мопедов и мотоциклетных колясок	-	-	-	-	-	-	-	-
производство велосипедов	...	...	-	-	...	...	-	-
производство инвалидных колясок	-	-	-	-	-	-	-	-



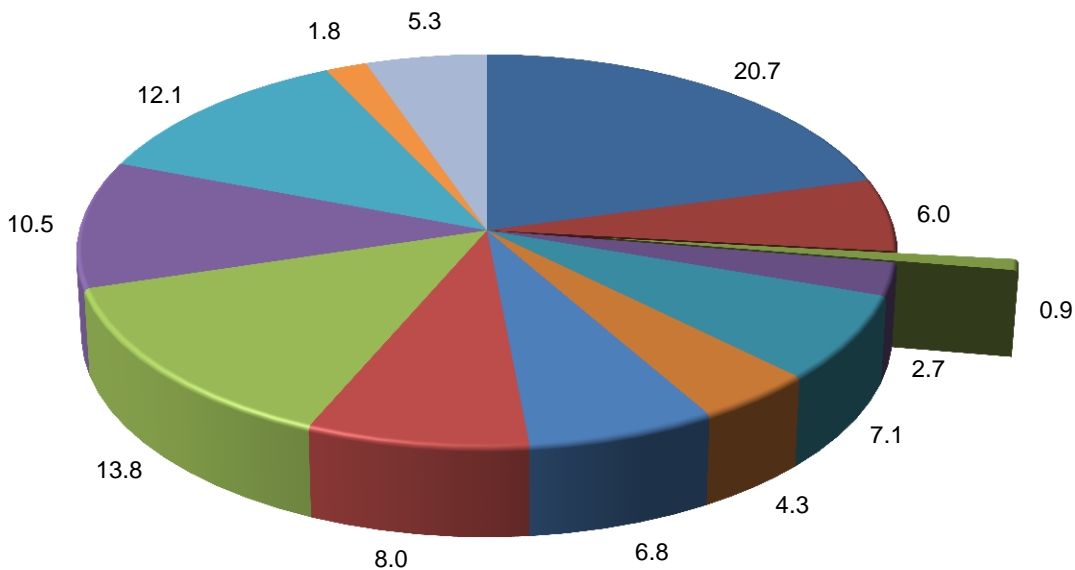
	Всего		в том числе по категориям:					
			средние предприятия		малые предприятия			
	число замещенных рабочих мест	из них работники ками списочного состава	число замещенных рабочих мест	из них работники ками списочного состава	всего		из них микропредприятия	
					число замещенных рабочих мест	из них работники ками списочного состава	число замещенных рабочих мест	из них работники ками списочного состава
производство прочих транспортных средств и оборудования, не включенных в другие группировки	-	-	-	-	-	-	-	-
<b>прочие производства</b>	<b>3 650</b>	<b>3 508</b>	<b>321</b>	<b>320</b>	<b>3 329</b>	<b>3 188</b>	<b>1 892</b>	<b>1 811</b>
производство мебели и прочей продукции, не включенной в другие группировки	2 953	2 849	321	320	2 632	2 529	1 515	1 445
производство мебели	1 892	1 846	...	...	...	...	1 072	1 036
производство стульев и другой мебели для сидения	323	321	-	-	323	321	240	238
производство мебели для офисов и предприятий торговли	370	365	-	-	370	365	276	272
производство кухонной мебели	221	216	-	-	221	216	101	96
производство прочей мебели	...	...	...	...	...	...	...	...
производство матрасов	...	...	-	-	...	...	...	...
производство ювелирных изделий, медалей и технических изделий из драгоценных металлов и драгоценных камней;								
производство монет	181	179	...	...	...	...	99	97
чеканка монет	-	-	-	-	-	-	-	-
производство ювелирных изделий, медалей и технических изделий из драгоценных металлов и драгоценных камней	181	179	...	...	...	...	99	97
производство музыкальных инструментов	...	...	-	-	...	...	...	...
производство спортивных товаров	...	...	-	-	...	...	...	...
производство игр и игрушек	161	153	-	-	161	153	27	27
производство различной продукции, не включенной в другие группировки	609	576	...	...	...	...	253	223
производство ювелирных изделий из недрагоценных материалов	-	-	-	-	-	-	-	-
производство метел и щеток	204	203	...	...	...	...	...	...
производство прочей продукции, не включенной в другие группировки	405	373	-	-	405	373	...	...
обработка вторичного сырья	697	658	-	-	697	658	376	366
обработка металлических отходов и лома	517	500	-	-	517	500	266	256
обработка неметаллических отходов и лома	180	158	-	-	180	158	110	110







**6.43. Число замещенных рабочих мест по виду экономической деятельности "Обрабатывающие производства"**  
(в процентах к итогу)



- Производство пищевых продуктов, включая напитки, и табака
- Текстильное и швейное производство
- Производство кожи, изделий из кожи и производство обуви
- Обработка древесины и производство изделий из дерева
- Целлюлозно-бумажное производство; издательская и полиграфическая деятельность
- Химическое производство
- Производство резиновых и пластмассовых изделий
- Производство прочих неметаллических минеральных продуктов
- Metallургическое производство и производство готовых металлических изделий
- Производство машин и оборудования
- Производство электрооборудования, электронного и оптического оборудования
- Производство транспортных средств и оборудования
- Прочие производства



## 6.44. Число замещенных рабочих мест по виду экономической по муниципальным

(человек)

	Обрабатывающие производства	из них по видам						
		производство пищевых продуктов, включая напитки, и табака	текстильное и швейное производство	производство кожи, изделий из кожи и производство обуви	обработка древесины и производство изделий из дерева	целлюлозно-бумажное производство; издательская и полиграфическая деятельность	производство кокса и нефтепродуктов	химическое производство
<b>Новосибирская область</b>	<b>67 250</b>	<b>13 899</b>	<b>4 065</b>	<b>610</b>	<b>1 791</b>	<b>4 788</b>	-	<b>2 887</b>
<b>Городские округа</b>	<b>56 113</b>	<b>8 890</b>	<b>3 542</b>	<b>468</b>	<b>1 307</b>	<b>4 026</b>	-	<b>2 506</b>
г. Новосибирск	49 054	7 135	3 224	454	975	3 556	-	2 051
г. Бердск	4 624	1 039	261	...	190	397	-	191
г. Искитим	1 575	555	33	-	57	48	-	...
г. Обь	425	65	...	-	...	...	-	-
р.п. Кольцово	435	96	11	-	-	...	-	256
<b>Муниципальные районы</b>	<b>11 137</b>	<b>5 009</b>	<b>523</b>	<b>142</b>	<b>484</b>	<b>762</b>	-	<b>381</b>
Баганский	...	-	-	-	-	-	-	-
Барабинский	254	102	...	-	-	-	-	-
Болотнинский	649	43	105	-	...	489	-	-
Венгеровский	...	...	-	-	-	-	-	-
Доволенский	163	163	-	-	-	-	-	-
Здвинский	93	90	-	...	-	-	-	-
Искитимский	656	433	...	...	...	-	-	...
Карасукский	374	348	-	...	-	12	-	-
Каргатский	65	-	...	-	...	...	-	-
Колыванский	421	129	...	...	...	...	-	...
Коченевский	66	33	...	-	-	-	-	-
Кочковский	172	152	-	-	-	-	-	-
Краснозерский	105	103	-	-	-	-	-	-
Куйбышевский	762	230	-	-	...	...	-	...
Купинский	...	...	-	-	-	-	-	-
Кыштовский	...	...	-	-	-	-	-	-
Маслянинский	323	161	-	-	97	-	-	...
Мошковский	192	133	...	-	...	-	-	-
Новосибирский	3 355	789	57	-	171	146	-	179
Ордынский	252	142	-	-	76	-	-	...
Северный	...	-	...	-	...	-	-	-
Сузунский	626	356	...	-	...	-	-	...
Татарский	520	461	...	-	...	...	-	-
Тогучинский	594	385	24	-	50	-	-	-
Убинский	52	...	-	-	...	...	-	-
Усть-Таркский	...	...	-	-	-	...	-	-
Чановский	33	24	-	-	-	-	-	-
Черепановский	891	282	44	-	...	-	-	...
Чистоозерный	69	...	-	-	-	-	-	-
Чулымский	109	59	-	-	46	-	-	-



деятельности "Обрабатывающие производства"  
образованиям Новосибирской области<sup>1)</sup>

экономической деятельности:							
производство резиновых и пластмассовых изделий	производство прочих неметаллических минеральных продуктов	металлургическое производство и производство готовых металлических изделий	производство машин и оборудования	производство электрооборудования, электронного и оптического оборудования	производство транспортных средств и оборудования	прочие производства	
4 557	5 349	9 252	7 061	8 154	1 187	3 650	Новосибирская область
3 842	4 559	8 675	6 368	7 714	768	3 446	Городские округа
3 400	3 389	8 040	5 761	7 265	748	3 057	г. Новосибирск
315	637	413	453	416	...	276	г. Бердск
37	508	136	115	33	-	44	г. Искитим
90	...	76	...	-	-	38	г. Обь
-	16	10	9	-	-	...	р.п. Кольцово
715	790	577	693	440	419	204	Муниципальные районы
-	-	-	...	-	-	-	Баганский
-	...	...	...	-	-	...	Барабинский
-	...	-	...	...	-	-	Болотнинский
-	-	-	...	-	-	-	Венгеровский
-	-	-	-	-	-	-	Доволенский
-	-	-	-	-	-	-	Здвинский
-	43	21	...	...	-	8	Искитимский
...	-	-	-	...	-	...	Карасукский
-	-	-	-	-	-	...	Каргатский
...	...	...	...	-	-	55	Колыванский
...	-	-	-	...	-	...	Коченевский
-	...	-	...	-	-	-	Кочковский
-	...	-	-	...	-	-	Краснозерский
...	203	...	...	...	111	-	Куйбышевский
-	-	-	-	-	-	-	Купинский
-	-	-	-	-	-	-	Кыштовский
...	...	-	-	-	-	...	Маслянинский
...	...	...	...	-	-	-	Мошковский
418	171	369	488	417	...	74	Новосибирский
...	25	...	-	-	-	-	Ордынский
-	-	-	-	-	-	-	Северный
...	-	...	...	-	-	-	Сузунский
-	-	...	-	...	-	12	Татарский
-	132	-	...	-	-	...	Тогучинский
-	-	-	-	-	-	-	Убинский
-	-	-	-	-	-	-	Усть-Таркский
-	-	-	-	-	-	...	Чановский
...	...	...	...	...	...	-	Черепановский
...	-	...	-	-	-	...	Чистоозерный
-	...	-	-	-	-	-	Чулымский



## 6.45. Оплата труда в расчете на одно замещенное рабочее место (в среднем за месяц) по виду экономической деятельности "Обрабатывающие производства"

(рублей)

	Всего	в том числе по категориям:		
		средние предприятия	малые предприятия	
			всего	из них микропредприятия
<b>Обрабатывающие производства</b>	<b>18 368</b>	<b>25 716</b>	<b>15 945</b>	<b>12 438</b>
из них:				
<b>производство пищевых продуктов, включая напитки, и табака</b>	<b>15 288</b>	<b>20 164</b>	<b>13 126</b>	<b>10 988</b>
производство пищевых продуктов, включая напитки	15 288	20 164	13 126	10 988
производство мяса и мясопродуктов	13 515	18 914	10 029	7 830
производство мяса	11 744	...	...	7 703
производство мяса сельскохозяйственной птицы и кроликов	8 907	-	8 907	8 907
производство продуктов из мяса и мяса птицы	14 471	...	...	7 829
переработка и консервирование рыбо- и морепродуктов	10 870	-	10 870	6 551
переработка и консервирование картофеля, фруктов и овощей	13 389	-	13 389	11 531
переработка и консервирование картофеля	...	-	...	...
производство фруктовых и овощных соков	...	-	...	...
переработка и консервирование фруктов и овощей, не включенных в другие группировки	13 650	-	13 650	11 607
производство растительных и животных масел и жиров	20 439	...	...	10 554
производство неочищенных масел и жиров	26 992	-	26 992	10 368
производство рафинированных масел и жиров	...	-	...	...
производство маргариновой продукции	...	...	...	...
производство молочных продуктов	13 986	15 343	12 089	11 473
переработка молока и производство сыра	13 790	...	...	11 473
производство мороженого	14 744	...	...	-
производство продуктов мукомольно-крупяной промышленности, крахмалов и крахмалопродуктов	16 116	-	16 116	10 703
производство продуктов мукомольно-крупяной промышленности	...	-	...	...
производство кукурузного масла, крахмала и крахмалопродуктов	...	-	...	...
производство готовых кормов для животных	24 382	31 122	13 305	9 881
производство готовых кормов и их составляющих для животных, содержащихся на фермах	...	31 122	...	...
производство готовых кормов для домашних животных	...	-	...	...
производство прочих пищевых продуктов	14 654	21 651	12 991	11 901
производство хлеба и мучных кондитерских изделий недлительного хранения	12 267	...	...	12 329
производство сухих хлебобулочных изделий и мучных кондитерских изделий длительного хранения	10 539	-	10 539	9 270
производство сахара	-	-	-	-
производство какао, шоколада и сахаристых кондитерских изделий	13 032	...	...	10 344
производство макаронных изделий	8 176	-	8 176	8 176
производство чая и кофе	22 476	-	22 476	8 909
производство пряностей и приправ	23 754	...	...	24 472
производство детского питания и диетических пищевых продуктов	...	-	...	-
производство прочих пищевых продуктов, не включенных в другие группировки	19 125	...	...	11 507
производство напитков	16 916	...	...	12 803
производство дистиллированных алкогольных напитков	...	-	...	-
производство этилового спирта из сброженных материалов	...	...	-	-
производство виноградного вина	...	-	...	-
производство сидра и прочих плодовых вин	...	-	...	...
производство прочих недистиллированных напитков из сброженных материалов	-	-	-	-
производство пива	21 007	...	...	14 662
производство солода	...	-	...	-
производство минеральных вод и других безалкогольных напитков	13 372	-	13 372	11 361



	Всего	в том числе по категориям:		
		средние предприятия	малые предприятия	
			всего	из них микропредприятия
производство табачных изделий	-	-	-	-
<b>текстильное и швейное производство</b>	<b>10 459</b>	...	...	<b>8 293</b>
текстильное производство	9 383	...	...	8 985
пряжение текстильных волокон	...	-	...	...
пряжение хлопчатобумажных волокон	-	-	-	-
кардное пряжение шерстяных волокон	-	-	-	-
гребенное пряжение шерстяных волокон	-	-	-	-
пряжение льняных волокон	-	-	-	-
изготовление натуральных шелковых, искусственных и синтетических волокон	-	-	-	-
производство швейных ниток	...	-	...	...
подготовка и пряжение прочих текстильных волокон	-	-	-	-
ткацкое производство	-	-	-	-
производство хлопчатобумажных тканей	-	-	-	-
производство шерстяных тканей из волокон кардного пряжения	-	-	-	-
производство шерстяных тканей из волокон гребенного пряжения	-	-	-	-
производство шелковых тканей	-	-	-	-
производство прочих текстильных тканей	-	-	-	-
отделка тканей и текстильных изделий	...	-	...	...
производство готовых текстильных изделий, кроме одежды	9 457	-	9 457	8 538
производство прочих текстильных изделий	11 093	...	...	9 720
производство ковров и ковровых изделий	-	-	-	-
производство канатов, веревок, шпагата и сетей	...	-	...	-
производство нетканых текстильных материалов и изделий из них	...	...	...	10 619
производство прочих текстильных изделий, не включенных в другие группировки	12 002	-	12 002	9 301
производство трикотажного полотна	-	-	-	-
производство трикотажных изделий	6 125	-	6 125	9 601
производство чулочно-носочных изделий	5 367	-	5 367	10 306
производство трикотажных джемперов, жакетов, жилетов, кардиганов и аналогичных изделий	8 417	-	8 417	9 047
производство одежды; выделка и крашение меха	11 012	...	...	7 951
производство одежды из кожи	...	-	...	...
производство одежды из текстильных материалов и аксессуаров одежды	10 931	...	...	8 015
производство спецодежды	9 460	-	9 460	7 923
производство верхней одежды	11 064	...	...	8 590
производство нательного белья	8 993	-	8 993	8 993
производство прочей одежды и аксессуаров	11 840	-	11 840	7 366
выделка и крашение меха; производство меховых изделий	...	-	...	...
<b>производство кожи, изделий из кожи и производство обуви</b>	<b>11 753</b>	...	...	<b>10 016</b>
дубление и отделка кожи	-	-	-	-
производство чемоданов, сумок и аналогичных изделий из кожи и других материалов; производство шорно-седельных и других изделий из кожи	...	-	...	8 860
производство обуви	...	...	...	10 582
<b>обработка древесины и производство изделий из дерева</b>	<b>14 598</b>	...	...	<b>9 157</b>
распиловка и строгание древесины; пропитка древесины	10 216	-	10 216	7 375
производство шпона, фанеры, плит, панелей	16 928	...	...	23 632
производство деревянных строительных конструкций, включая сборные деревянные строения, и столярных изделий	16 096	...	...	8 805
производство деревянной тары	13 070	-	13 070	10 111
производство прочих изделий из дерева и пробки, соломки и материалов для плетения	14 718	-	14 718	10 751
производство прочих изделий из дерева	...	-	...	...
производство изделий из пробки, соломки и материалов для плетения	...	-	-	...
<b>целлюлозно-бумажное производство; издательская и полиграфическая деятельность</b>	<b>16 326</b>	<b>25 509</b>	<b>14 044</b>	<b>10 774</b>
производство целлюлозы, древесной массы, бумаги, картона и изделий из них	19 477	...	...	12 633



	Всего	в том числе по категориям:		
		средние предприятия	малые предприятия	
			всего	из них микропредприятия
производство целлюлозы, древесной массы, бумаги и картона	-	-	-	-
производство целлюлозы и древесной массы	-	-	-	-
производство бумаги и картона	-	-	-	-
производство изделий из бумаги и картона	19 477	...	...	12 633
производство гофрированного картона, бумажной и картонной тары	...	...	...	14 852
производство бумажных изделий хозяйственно-бытового и санитарно-гигиенического назначения	11 500	-	11 500	8 572
производство писчебумажных изделий	-	-	-	-
производство обоев	...	...	-	-
производство прочих изделий из бумаги и картона	16 811	-	16 811	11 248
издательская и полиграфическая деятельность, тиражирование записанных носителей информации	14 440	...	...	10 500
издательская деятельность	15 607	-	15 607	10 849
издание книг	10 541	-	10 541	10 541
издание газет	12 327	-	12 327	11 837
издание журналов и периодических публикаций	29 289	-	29 289	9 768
издание звукозаписей	...	-	...	...
прочие виды издательской деятельности	...	-	...	...
полиграфическая деятельность и предоставление услуг в этой области	14 064	...	...	10 324
печатание газет	10 731	-	10 731	10 731
полиграфическая деятельность, не включенная в другие группировки	14 315	...	...	10 164
брошюрочно-переплетная деятельность	...	-	...	13 980
подготовка к печати	...	-	...	9 415
дополнительная деятельность, связанная с печатанием	12 854	-	12 854	10 681
копирование записанных носителей информации	...	-	...	...
копирование звукозаписей	-	-	-	-
копирование видеозаписей	-	-	-	-
копирование машинных носителей информации	...	-	...	...
<b>производство кокса и нефтепродуктов</b>	-	-	-	-
<b>химическое производство</b>	<b>25 089</b>	<b>32 380</b>	<b>21 284</b>	<b>19 441</b>
производство основных химических веществ	23 649	...	...	23 974
производство промышленных газов	21 924	...	...	...
производство красителей и пигментов	15 167	-	15 167	15 167
производство прочих основных неорганических химических веществ	14 179	-	14 179	14 179
производство прочих основных органических химических веществ	37 841	-	37 841	37 841
производство удобрений и азотных соединений	833	-	833	833
производство пластмасс и синтетических смол в первичных формах	...	-	...	...
производство синтетического каучука	-	-	-	-
производство химических средств защиты растений (пестицидов) и прочих агрохимических продуктов	28 376	-	28 376	28 376
производство красок и лаков	20 096	...	...	14 668
производство фармацевтической продукции	28 373	32 195	26 017	21 552
производство основной фармацевтической продукции	...	-	...	...
производство фармацевтических препаратов и материалов	...	32 195	...	...
производство мыла; моющих, чистящих и полирующих средств; парфюмерных и косметических средств	11 343	-	11 343	10 921
производство глицерина; мыла; моющих, чистящих, полирующих средств	10 167	-	10 167	10 466
производство парфюмерных и косметических средств	12 299	-	12 299	11 344
производство прочих химических продуктов	28 720	...	...	12 857
производство клеев и желатина	9 661	-	9 661	9 661
производство эфирных масел	7 691	-	7 691	...
производство фотоматериалов	...	-	...	...
производство готовых незаписанных носителей информации	-	-	-	-
производство прочих химических продуктов	...	...	...	13 559
производство искусственных и синтетических волокон	-	-	-	-
<b>производство резиновых и пластмассовых изделий</b>	<b>17 142</b>	<b>28 984</b>	<b>15 540</b>	<b>13 410</b>
производство резиновых изделий	24 574	-	24 574	19 481



	Всего	в том числе по категориям:		
		средние предприятия	малые предприятия	
			всего	из них микропредприятия
производство резиновых шин, покрышек и камер	-	-	-	-
восстановление резиновых шин и покрышек	...	-	...	...
производство прочих резиновых изделий	...	-	...	...
<b>производство пластмассовых изделий</b>	<b>16 918</b>	<b>28 984</b>	<b>15 229</b>	<b>12 862</b>
производство пластмассовых плит, полос, труб и профилей	15 733	-	15 733	12 628
производство пластмассовых изделий для упаковывания товаров	19 122	...	...	14 372
производство пластмассовых изделий, используемых в строительстве	11 264	-	11 264	9 716
производство прочих пластмассовых изделий	18 795	...	...	14 305
<b>производство прочих неметаллических минеральных продуктов</b>	<b>17 354</b>	<b>22 823</b>	<b>14 429</b>	<b>13 076</b>
производство стекла и изделий из стекла	11 906	-	11 906	12 353
производство листового стекла	-	-	-	-
формование и обработка листового стекла	11 698	-	11 698	10 256
производство полых стеклянных изделий	25 989	-	25 989	25 989
производство стекловолкна	-	-	-	-
производство и обработка прочих стеклянных изделий	7 909	-	7 909	8 480
производство керамических изделий, кроме используемых в строительстве	7 650	-	7 650	7 646
производство хозяйственных и декоративных керамических изделий	7 170	-	7 170	7 170
производство керамических санитарно-технических изделий	-	-	-	-
производство керамических электроизоляторов и изолирующей арматуры	-	-	-	-
производство прочих технических керамических изделий	-	-	-	-
производство прочих керамических изделий	-	-	-	-
производство огнеупоров	7 981	-	7 981	...
производство керамических плиток и плит	...	-	-	...
производство кирпича, черепицы и прочих строительных изделий из обожженной глины	17 424	...	...	10 374
производство цемента, извести и гипса	...	...	...	...
производство цемента	11 304	...	...	...
производство извести	...	...	...	...
производство гипса	-	-	-	-
производство изделий из бетона, гипса и цемента	17 874	22 733	14 755	13 783
производство изделий из бетона для использования в строительстве	18 476	22 733	13 453	13 505
производство гипсовых изделий для использования в строительстве	9 251	-	9 251	...
производство товарного бетона	15 605	-	15 605	16 634
производство сухих бетонных смесей	30 656	-	30 656	13 310
производство изделий из асбестоцемента и волокнистого цемента	-	-	-	-
производство прочих изделий из бетона, гипса и цемента	15 787	-	15 787	8 939
резка, обработка и отделка декоративного и строительного камня	12 495	-	12 495	11 364
производство прочей неметаллической минеральной продукции	17 488	...	...	13 653
производство абразивных изделий	...	-	...	9 967
производство прочей неметаллической минеральной продукции, не включенной в другие группировки	...	...	...	14 094
<b>металлургическое производство и производство готовых металлических изделий</b>	<b>17 485</b>	<b>21 847</b>	<b>15 944</b>	<b>11 578</b>
металлургическое производство	17 995	22 482	15 940	13 765
производство чугуна, стали и ферросплавов	...	-	...	-
производство чугунных и стальных труб	...	-	...	...
производство чугунных труб и литых фитингов	...	-	-	-
производство стальных труб и фитингов	...	-	...	...
прочая первичная обработка чугуна и стали	14 093	...	...	12 659
производство холоднотянутых прутков и профилей	...	-	-	-
производство холоднокатаных узких полос и лент	-	-	-	-
производство гнутых стальных профилей	14 030	...	...	12 967
производство стальной проволоки	...	-	...	...
производство цветных металлов	21 204	...	...	9 186



	Всего	в том числе по категориям:		
		средние предприятия	малые предприятия	
			всего	из них микропредприятия
производство драгоценных металлов	...	-	...	-
производство алюминия	12 475	...	...	...
производство свинца, цинка и олова	...	...	...	...
производство меди	-	-	-	-
производство прочих цветных металлов	11 369	-	11 369	...
производство отливок	16 684	-	16 684	16 997
производство чугунных отливок	...	-	...	...
производство стальных отливок	...	-	...	-
производство отливок из легких и прочих цветных металлов	-	-	-	-
производство готовых металлических изделий	17 441	21 780	15 944	11 514
производство строительных металлических конструкций и изделий	16 785	19 524	14 982	10 370
производство строительных металлических конструкций	17 922	...	...	10 504
производство строительных металлических изделий	12 432	...	...	10 032
производство металлических резервуаров, радиаторов и котлов центрального отопления	16 359	...	...	10 268
производство металлических цистерн, резервуаров и прочих емкостей	27 314	-	27 314	1 676
производство радиаторов и котлов центрального отопления	15 230	...	...	11 333
производство паровых котлов, кроме котлов центрального отопления; производство ядерных реакторов	14 727	...	...	10 664
ковка, прессование, штамповка и профилирование; изготовление изделий методом порошковой металлургии	15 194	-	15 194	16 718
обработка металлов и нанесение покрытий на металлы; обработка металлических изделий с использованием основных технологических процессов машиностроения	17 186	-	17 186	12 860
обработка металлов и нанесение покрытий на металлы	12 420	-	12 420	13 427
обработка металлических изделий с использованием основных технологических процессов машиностроения	20 778	-	20 778	11 912
производство ножевых изделий, столовых приборов, инструментов, замочных и скобяных изделий	22 958	...	...	10 687
производство ножевых изделий и столовых приборов	...	-	...	...
производство инструментов	24 591	...	...	7 860
производство замков и петель	13 612	-	13 612	10 176
производство прочих готовых металлических изделий	19 266	...	...	11 650
производство металлических бочек и аналогичных емкостей	...	-	...	...
производство упаковки из легких металлов	...	-	...	...
производство изделий из проволоки	9 618	-	9 618	6 189
производство крепежных изделий, цепей и пружин	14 296	-	14 296	14 296
производство прочих готовых металлических изделий	20 950	...	...	12 977
<b>производство машин и оборудования</b>	<b>23 143</b>	<b>33 214</b>	<b>20 108</b>	<b>15 354</b>
производство механического оборудования	16 445	-	16 445	15 352
производство двигателей и турбин, кроме авиационных, ракетных, автомобильных и мотоциклетных двигателей	17 227	-	17 227	17 227
производство насосов, компрессоров и гидравлических систем	15 509	-	15 509	13 031
производство трубопроводной арматуры	...	-	...	...
производство подшипников, зубчатых передач, элементов механических передач и приводов	...	-	...	...
производство прочего оборудования общего назначения	20 979	31 607	18 775	15 052
производство печей и печных горелок	32 532	...	...	21 858
производство подъемно-транспортного оборудования	21 161	...	...	18 222
производство промышленного холодильного и вентиляционного оборудования	15 025	-	15 025	12 360
производство прочих машин и оборудования общего назначения, не включенных в другие группировки	19 673	...	...	12 714
производство машин и оборудования для сельского и лесного хозяйства	25 808	...	...	13 398
производство тракторов для сельского хозяйства	-	-	-	-





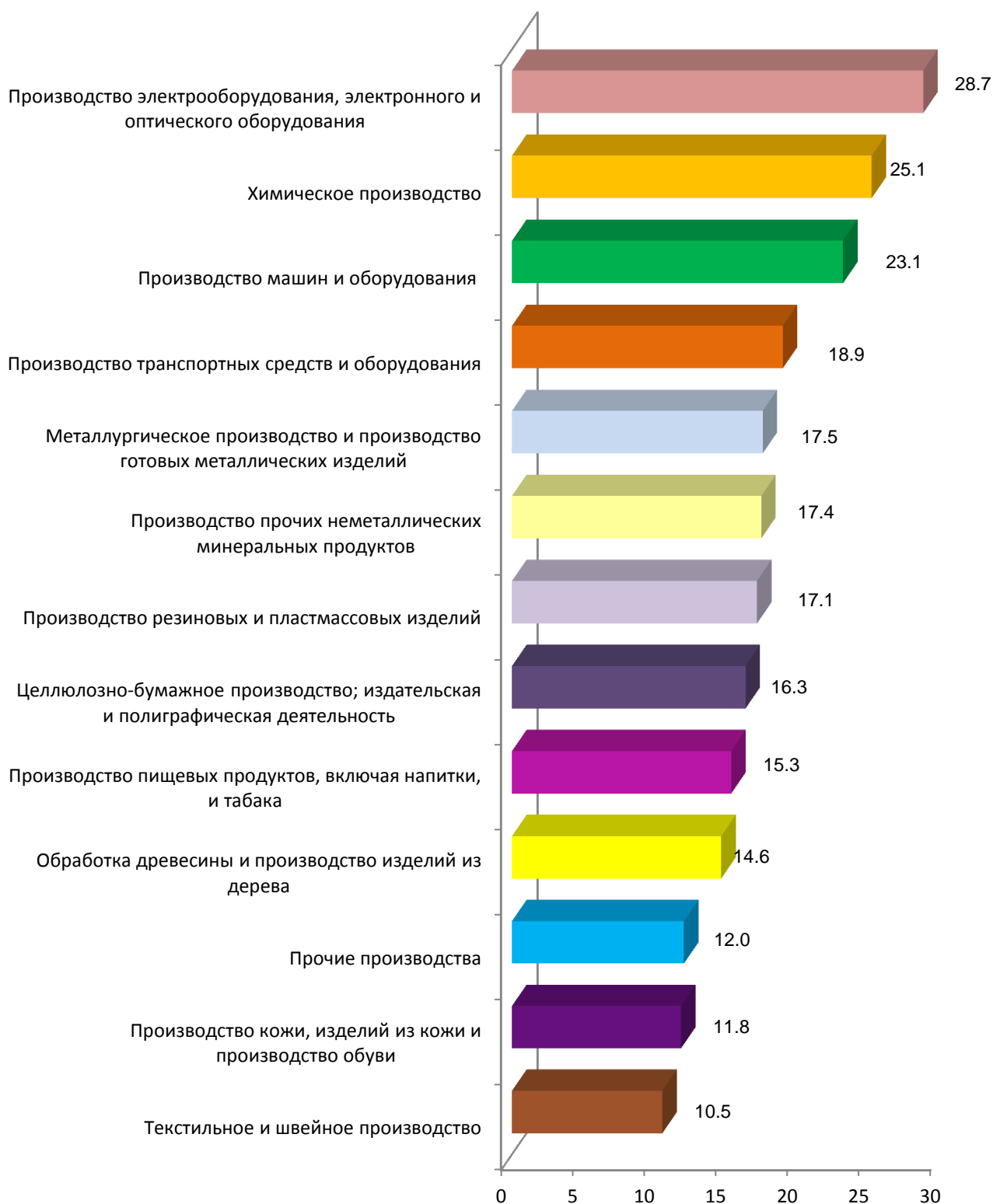
	Всего	в том числе по категориям:		
		средние предприятия	малые предприятия	
			всего	из них микропредприятия
производство прочих машин и оборудования для сельского и лесного хозяйства	25 808	...	...	13 398
производство станков	23 427	-	23 427	22 575
производство переносных ручных инструментов с механическим приводом	27 017	-	27 017	27 390
производство прочих станков для обработки металлов	-	-	-	-
производство прочих станков, не включенных в другие группировки	16 531	-	16 531	12 011
производство прочих машин и оборудования специального назначения	31 660	...	...	15 628
производство машин и оборудования для металлургии	...	-	...	...
производство машин и оборудования для добычи полезных ископаемых и строительства	25 988	...	...	15 042
производство машин и оборудования для изготовления пищевых продуктов, включая напитки, и табачных изделий	40 870	...	...	10 206
производство машин и оборудования для изготовления текстильных, швейных, меховых и кожаных изделий	...	-	...	...
производство машин и оборудования для изготовления бумаги и картона	...	-	...	...
производство прочих машин и оборудования специального назначения, не включенных в другие группировки	30 738	-	30 738	14 448
производство бытовых приборов, не включенных в другие группировки	26 573	...	...	14 379
производство бытовых электрических приборов	13 996	-	13 996	15 582
производство бытовых неэлектрических приборов	31 610	...	...	9 607
<b>производство электрооборудования, электронного и оптического оборудования</b>	<b>28 721</b>	<b>38 268</b>	<b>24 682</b>	<b>17 425</b>
производство офисного оборудования и вычислительной техники	47 715	...	...	13 689
производство офисного оборудования	11 964	-	11 964	7 472
производство электронных вычислительных машин и прочего оборудования для обработки информации	51 704	...	...	15 789
производство электрических машин и электрооборудования	23 220	29 063	22 253	15 241
производство электродвигателей, генераторов и трансформаторов	18 079	...	...	10 781
производство электрической распределительной и регулирующей аппаратуры	26 035	...	...	14 669
производство изолированных проводов и кабелей	...	-	...	...
производство химических источников тока (аккумуляторов, первичных элементов и батарей из них)	...	-	...	...
производство электрических ламп и осветительного оборудования	14 773	-	14 773	10 355
производство прочего электрооборудования	26 902	-	26 902	18 550
производство электрооборудования для двигателей и транспортных средств	37 462	-	37 462	17 914
производство прочего электрооборудования, не включенного в другие группировки, кроме электрооборудования для двигателей и транспортных средств	23 326	-	23 326	18 645
производство электронных компонентов, аппаратуры для радио, телевидения и связи	35 792	45 466	24 965	14 845
производство аппаратуры для приема, записи и воспроизведения звука и изображения	20 491	-	20 491	13 649
производство электро и радиоэлементов, электровакуумных приборов, телевизионной и радиопередающей аппаратуры, аппаратуры электросвязи	37 461	45 466	26 143	15 962
производство медицинских изделий; средств измерений, контроля, управления и испытаний; оптических приборов, фото- и кинооборудования; часов	27 663	26 928	27 947	21 355



	Всего	в том числе по категориям:		
		средние предприятия	малые предприятия	
			всего	из них микропредприятия
производство медицинских изделий, включая хирургическое оборудование, и ортопедических приспособлений	25 307	...	...	23 592
производство приборов и инструментов для измерений, контроля, испытаний, навигации, управления и прочих целей	27 032	...	...	21 248
производство приборов контроля и регулирования технологических процессов	44 318	...	...	8 543
производство оптических приборов, фото- и кинооборудования	26 921	-	26 921	21 680
производство часов и других приборов времени	10 747	-	10 747	14 247
<b>производство транспортных средств и оборудования</b>	<b>18 851</b>	<b>21 475</b>	<b>15 865</b>	<b>14 651</b>
производство автомобилей, прицепов и полуприцепов	26 353	31 470	15 440	18 680
производство автомобилей	...	...	-	-
производство автомобильных кузовов; производство прицепов, полуприцепов и контейнеров, предназначенных для перевозки одним или несколькими видами транспорта	36 461	...	...	...
производство частей и принадлежностей автомобилей и их двигателей	15 825	...	...	...
производство судов, летательных и космических аппаратов и прочих транспортных средств	10 535	...	...	13 378
строительство и ремонт судов	14 136	-	14 136	10 664
строительство и ремонт судов	...	-	...	...
строительство и ремонт спортивных и туристских судов	...	-	...	...
производство железнодорожного подвижного состава (локомотивов, трамвайных моторных вагонов и прочего подвижного состава)	4 374	...	...	12 231
производство летательных аппаратов, включая космические	...	-	...	...
производство мотоциклов и велосипедов	...	-	...	-
производство мотоциклов, мопедов и мотоциклетных колясок	-	-	-	-
производство велосипедов	...	-	...	-
производство инвалидных колясок	-	-	-	-
производство прочих транспортных средств и оборудования, не включенных в другие группировки	-	-	-	-
<b>прочие производства</b>	<b>11 959</b>	<b>11 992</b>	<b>11 956</b>	<b>9 342</b>
производство мебели и прочей продукции, не включенной в другие группировки	11 592	11 992	11 544	9 324
производство мебели	10 425	...	...	8 883
производство стульев и другой мебели для сидения	7 833	-	7 833	7 569
производство мебели для офисов и предприятий торговли	10 955	-	10 955	10 645
производство кухонной мебели	8 218	-	8 218	7 631
производство прочей мебели	...	...	...	...
производство матрасов	...	-	...	...
производство ювелирных изделий, медалей и технических изделий из драгоценных металлов и драгоценных камней; производство монет	11 562	...	...	9 014
чеканка монет	-	-	-	-
производство ювелирных изделий, медалей и технических изделий из драгоценных металлов и драгоценных камней	11 562	...	...	9 014
производство музыкальных инструментов	...	-	...	...
производство спортивных товаров	...	-	...	...
производство игр и игрушек	20 017	-	20 017	9 480
производство различной продукции, не включенной в другие группировки	12 388	...	...	10 986
производство ювелирных изделий из не драгоценных материалов	-	-	-	-
производство метел и щеток	12 580	...	...	...
производство прочей продукции, не включенной в другие группировки	12 291	-	12 291	...
обработка вторичного сырья	13 513	-	13 513	9 415
обработка металлических отходов и лома	12 660	-	12 660	8 605
обработка неметаллических отходов и лома	15 970	-	15 970	11 370



**6.46. Оплата труда в расчете на одно замещенное рабочее место (в среднем за месяц) по виду экономической деятельности "Обрабатывающие производства"**  
(тысяч рублей)



**6.47. Оплата труда в расчете на одно замещенное рабочее место  
"Обрабатывающие производства"  
(рублей)**

	Обрабатывающие производства	из них по видам						
		производство пищевых продуктов, включая напитки, и табака	текстильное и швейное производство	производство кожи, изделий из кожи и производство обуви	обработка древесины и производство изделий из дерева	целлюлозно-бумажное производство; издательская и полиграфическая деятельность	производство кокса и нефтепродуктов	химическое производство
<b>Новосибирская область</b>	<b>18 368</b>	<b>15 288</b>	<b>10 459</b>	<b>11 753</b>	<b>14 598</b>	<b>16 326</b>	-	<b>25 089</b>
<b>Городские округа</b>	<b>18 690</b>	<b>15 866</b>	<b>10 437</b>	<b>13 678</b>	<b>15 627</b>	<b>16 429</b>	-	<b>25 224</b>
г. Новосибирск	18 838	15 359	10 226	13 841	16 108	16 716	-	25 274
г. Бердск	17 692	17 717	13 116	...	18 375	15 032	-	15 236
г. Искитим	16 527	17 324	9 856	-	6 770	7 952	-	...
г. Обь	10 952	11 931	...	-	...	...	-	-
р.п. Кольцово	27 939	27 593	9 554	-	-	...	-	32 667
<b>Муниципальные районы</b>	<b>16 747</b>	<b>14 262</b>	<b>10 611</b>	<b>5 451</b>	<b>11 809</b>	<b>15 778</b>	-	<b>24 199</b>
Баганский	...	-	-	-	-	-	-	-
Барабинский	11 184	8 729	...	-	-	-	-	-
Болотнинский	17 247	10 051	15 926	-	...	18 414	-	-
Венгеровский	...	...	-	-	-	-	-	-
Доволенский	11 179	11 179	-	-	-	-	-	-
Здвинский	7 423	7 464	-	...	-	-	-	-
Искитимский	20 143	24 923	...	...	...	-	-	...
Карасукский	14 021	14 334	-	...	-	9 751	-	-
Каргатский	5 822	-	...	-	...	...	-	-
Колыванский	11 430	9 296	...	...	...	...	-	...
Коченевский	9 115	9 926	...	-	-	-	-	-
Кочковский	12 860	10 307	-	-	-	-	-	-
Краснозерский	12 324	12 256	-	-	-	-	-	-
Куйбышевский	18 395	22 583	-	-	...	...	-	...
Купинский	...	...	-	-	-	-	-	-
Кыштовский	...	...	-	-	-	-	-	-
Маслянинский	10 063	12 202	-	-	8 877	-	-	...
Мошковский	12 210	9 877	...	-	...	-	-	-
Новосибирский	21 575	15 041	10 817	-	17 976	11 363	-	25 544
Ордынский	11 906	9 824	-	-	9 337	-	-	...
Северный	...	-	...	-	...	-	-	-
Сузунский	13 677	12 813	...	-	...	-	-	...
Татарский	11 507	11 895	...	-	...	...	-	-
Тогучинский	14 430	15 743	7 853	-	10 401	-	-	-
Убинский	10 990	...	-	-	...	...	-	-
Усть-Таркский	...	...	-	-	-	...	-	-
Чановский	10 821	10 505	-	-	-	-	-	-
Черепановский	19 525	15 284	7 875	-	...	-	-	...
Чистоозерный	7 894	...	-	-	-	-	-	-
Чулымский	8 615	9 889	-	-	7 053	-	-	-



**(в среднем за месяц) по виду экономической деятельности по муниципальным образованиям Новосибирской области**

экономической деятельности:							
производство резиновых и пластмассовых изделий	производство прочих неметаллических минеральных продуктов	металлургическое производство и производство готовых металлических изделий	производство машин и оборудования	производство электрооборудования, электронного и оптического оборудования	производство транспортных средств и оборудования	прочие производства	
17 142	17 354	17 485	23 143	28 721	18 851	11 959	<b>Новосибирская область</b>
17 102	17 202	17 306	22 700	28 803	16 707	11 821	<b>Городские округа</b>
17 480	16 865	17 478	22 617	29 252	16 842	11 705	г. Новосибирск
15 186	16 585	16 975	26 474	22 218	...	13 187	г. Бердск
10 954	20 542	11 178	17 274	13 193	-	10 184	г. Искитим
12 087	...	12 069	...	-	-	10 220	г. Обь
-	11 530	15 692	11 163	-	-	...	р.п. Кольцово
<b>17 358</b>	<b>18 238</b>	<b>20 190</b>	<b>27 198</b>	<b>27 285</b>	<b>22 800</b>	<b>14 287</b>	<b>Муниципальные районы</b>
-	-	-	...	-	-	-	Баганский
-	...	...	...	-	-	...	Барабинский
-	...	-	...	...	-	-	Болотнинский
-	-	-	...	-	-	-	Венгеровский
-	-	-	-	-	-	-	Доволенский
-	-	-	-	-	-	-	Здвинский
-	19 251	9 708	...	...	-	2 977	Искитимский
...	-	-	-	...	-	...	Карасукский
-	-	-	-	-	-	...	Каргатский
...	...	...	...	-	-	21 615	Колыванский
...	-	-	-	...	-	...	Коченевский
-	...	-	...	-	-	-	Кочковский
-	...	-	-	...	-	-	Краснозерский
...	11 536	...	...	...	17 609	-	Куйбышевский
-	-	-	-	-	-	-	Купинский
-	-	-	-	-	-	-	Кыштовский
...	...	-	-	-	-	...	Маслянинский
...	...	...	...	-	-	-	Мошковский
20 101	25 917	24 482	29 908	28 004	...	16 899	Новосибирский
...	32 869	...	-	-	-	-	Ордынский
-	-	-	-	-	-	-	Северный
...	-	...	...	-	-	-	Сузунский
-	-	...	-	...	-	5 915	Татарский
-	13 487	-	...	-	-	...	Тогучинский
-	-	-	-	-	-	-	Убинский
-	-	-	-	-	-	-	Усть-Таркский
-	-	-	-	-	-	...	Чановский
...	...	...	...	...	...	-	Черепановский
...	-	...	-	-	-	...	Чистоозерный
-	...	-	-	-	-	-	Чулымский



**6.48. Выручка от реализации товаров (работ, услуг)  
по виду экономической деятельности  
"Обрабатывающие производства"  
(тысяч рублей)**

	Всего	в том числе по категориям:		
		средние предприятия	малые предприятия	
			всего	из них микропредприятия
<b>Обрабатывающие производства</b>	<b>174 201 218</b>	<b>55 591 887</b>	<b>118 609 331</b>	<b>44 366 458</b>
из них:				
<b>производство пищевых продуктов, включая напитки, и табака</b>	<b>38 085 267</b>	<b>17 032 017</b>	<b>21 053 251</b>	<b>6 687 493</b>
производство пищевых продуктов, включая напитки	38 085 267	17 032 017	21 053 251	6 687 493
производство мяса и мясопродуктов	6 018 111	2 265 708	3 752 403	1 838 800
производство мяса	1 926 559	...	...	1 253 065
производство мяса сельскохозяйственной птицы и кроликов	40 860	-	40 860	40 860
производство продуктов из мяса и мяса птицы	4 050 692	...	...	544 875
переработка и консервирование рыбо- и морепродуктов	1 332 379	-	1 332 379	582 790
переработка и консервирование картофеля, фруктов и овощей	761 623	-	761 623	286 380
переработка и консервирование картофеля	...	-	...	...
производство фруктовых и овощных соков	...	-	...	...
переработка и консервирование фруктов и овощей, не включенных в другие группировки	711 110	-	711 110	235 867
производство растительных и животных масел и жиров	1 970 263	...	...	357 122
производство неочищенных масел и жиров	669 607	-	669 607	141 717
производство рафинированных масел и жиров	...	-	...	...
производство маргариновой продукции	...	...	...	...
производство молочных продуктов	6 006 319	2 926 058	3 080 261	824 273
переработка молока и производство сыра	4 219 983	...	...	824 273
производство мороженого	1 786 336	...	...	-
производство продуктов мукомольно-крупяной промышленности, крахмалов и крахмалопродуктов	1 626 587	-	1 626 587	579 698
производство продуктов мукомольно-крупяной промышленности	...	-	...	...
производство кукурузного масла, крахмала и крахмалопродуктов	...	-	...	...
производство готовых кормов для животных	6 517 661	5 944 342	573 319	93 319
производство готовых кормов и их составляющих для животных, содержащихся на фермах	...	5 944 342	...	...
производство готовых кормов для домашних животных	...	-	...	...
производство прочих пищевых продуктов	11 339 367	4 352 036	6 987 331	1 807 313
производство хлеба и мучных кондитерских изделий недлительного хранения	3 459 091	...	...	764 679
производство сухих хлебобулочных изделий и мучных кондитерских изделий длительного хранения	609 526	-	609 526	213 321
производство сахара	-	-	-	-
производство какао, шоколада и сахаристых кондитерских изделий	1 413 907	...	...	163 336
производство макаронных изделий	115 698	-	115 698	115 698
производство чая и кофе	153 846	-	153 846	83 066
производство пряностей и приправ	2 305 141	...	...	93 555
производство детского питания и диетических пищевых продуктов	...	-	...	-
производство прочих пищевых продуктов, не включенных в другие группировки	3 220 077	...	...	373 658
производство напитков	2 512 958	...	...	317 798
производство дистиллированных алкогольных напитков	...	-	...	-
производство этилового спирта из сброженных материалов	...	...	-	-
производство виноградного вина	...	-	...	-
производство сидра и прочих плодовых вин	...	-	...	...
производство прочих недистиллированных напитков из сброженных материалов	-	-	-	-
производство пива	288 526	...	...	116 878
производство солода	...	-	...	-
производство минеральных вод и других безалкогольных напитков	624 333	-	624 333	194 928



	Всего	в том числе по категориям:		
		средние предприятия	малые предприятия	
			всего	из них микропредприятия
производство табачных изделий	-	-	-	-
<b>текстильное и швейное производство</b>	4 852 276	...	...	1 663 856
текстильное производство	2 593 372	...	...	852 447
пряжение текстильных волокон	...	-	...	...
пряжение хлопчатобумажных волокон	-	-	-	-
кардное пряжение шерстяных волокон	-	-	-	-
гребенное пряжение шерстяных волокон	-	-	-	-
пряжение льняных волокон	-	-	-	-
изготовление натуральных шелковых, искусственных и синтетических волокон	-	-	-	-
производство швейных ниток	...	-	...	...
подготовка и пряжение прочих текстильных волокон	-	-	-	-
ткацкое производство	-	-	-	-
производство хлопчатобумажных тканей	-	-	-	-
производство шерстяных тканей из волокон кардного прядения	-	-	-	-
производство шерстяных тканей из волокон гребенного прядения	-	-	-	-
производство шелковых тканей	-	-	-	-
производство прочих текстильных тканей	-	-	-	-
отделка тканей и текстильных изделий	...	-	...	...
производство готовых текстильных изделий, кроме одежды	773 679	-	773 679	510 307
производство прочих текстильных изделий	1 449 345	...	...	178 675
производство ковров и ковровых изделий	-	-	-	-
производство канатов, веревок, шпагата и сетей	...	-	...	-
производство нетканых текстильных материалов и изделий из них	...	...	...	59 559
производство прочих текстильных изделий, не включенных в другие группировки	176 778	-	176 778	119 116
производство трикотажного полотна	-	-	-	-
производство трикотажных изделий	352 759	-	352 759	145 876
производство чулочно-носочных изделий	314 820	-	314 820	115 609
производство трикотажных джемперов, жакетов, жилетов, кардиганов и аналогичных изделий	37 939	-	37 939	30 267
производство одежды; выделка и крашение меха	2 258 904	...	...	811 409
производство одежды из кожи	...	-	...	...
производство одежды из текстильных материалов и аксессуаров одежды	2 169 170	...	...	806 639
производство спецодежды	465 166	-	465 166	260 214
производство верхней одежды	947 068	...	...	310 068
производство нательного белья	10 412	-	10 412	10 412
производство прочей одежды и аксессуаров	746 525	-	746 525	225 945
выделка и крашение меха; производство меховых изделий	...	-	...	...
<b>производство кожи, изделий из кожи и производство обуви</b>	496 077	...	...	140 964
дубление и отделка кожи	-	-	-	-
производство чемоданов, сумок и аналогичных изделий из кожи и других материалов; производство шорно-седельных и других изделий из кожи	...	-	...	101 300
производство обуви	...	...	...	39 664
<b>обработка древесины и производство изделий из дерева</b>	4 168 197	...	...	1 084 820
распиловка и строгание древесины; пропитка древесины	602 778	-	602 778	471 120
производство шпона, фанеры, плит, панелей	1 656 436	...	...	128 690
производство деревянных строительных конструкций, включая сборные деревянные строения, и столярных изделий	1 555 006	...	...	322 830
производство деревянной тары	169 892	-	169 892	92 968
производство прочих изделий из дерева и пробки, соломки и материалов для плетения	184 085	-	184 085	69 213
производство прочих изделий из дерева	...	-	...	...
производство изделий из пробки, соломки и материалов для плетения	...	-	...	...
<b>целлюлозно-бумажное производство; издательская и полиграфическая деятельность</b>	13 467 141	5 904 460	7 562 681	3 520 601



	Всего	в том числе по категориям:		
		средние предприятия	малые предприятия	
			всего	из них микропредприятия
производство целлюлозы, древесной массы, бумаги, картона и изделий из них	6 832 088	...	...	940 938
производство целлюлозы, древесной массы, бумаги и картона	-	-	-	-
производство целлюлозы и древесной массы	-	-	-	-
производство бумаги и картона	-	-	-	-
производство изделий из бумаги и картона	6 832 088	...	...	940 938
производство гофрированного картона, бумажной и картонной тары	...	...	...	412 666
производство бумажных изделий хозяйственно-бытового и санитарно- гигиенического назначения	252 832	-	252 832	181 437
производство писчебумажных изделий	-	-	-	-
производство обоев	...	...	-	-
производство прочих изделий из бумаги и картона	984 422	-	984 422	346 834
издательская и полиграфическая деятельность, тиражирование записанных носителей информации	6 635 053	...	...	2 579 663
издательская деятельность	1 094 910	-	1 094 910	526 983
издание книг	201 222	-	201 222	201 222
издание газет	634 394	-	634 394	146 296
издание журналов и периодических публикаций	193 136	-	193 136	125 866
издание звукозаписей	...	-	...	...
прочие виды издательской деятельности	...	-	...	...
полиграфическая деятельность и предоставление услуг в этой области	5 536 064	...	...	2 048 601
печатание газет	52 577	-	52 577	52 577
полиграфическая деятельность, не включенная в другие группировки	5 111 490	...	...	1 713 022
брошюрочно-переплетная деятельность	...	-	...	51 343
подготовка к печати	...	-	...	83 283
дополнительная деятельность, связанная с печатанием	225 399	-	225 399	148 377
копирование записанных носителей информации	...	-	...	...
копирование звукозаписей	-	-	-	-
копирование видеозаписей	-	-	-	-
копирование машинных носителей информации	...	-	...	...
<b>производство кокса и нефтепродуктов</b>	-	-	-	-
<b>химическое производство</b>	9 770 975	4 159 509	5 611 466	2 507 196
производство основных химических веществ	632 894	...	...	306 079
производство промышленных газов	384 394	...	...	...
производство красителей и пигментов	17 334	-	17 334	17 334
производство прочих основных неорганических химических веществ	59 153	-	59 153	59 153
производство прочих основных органических химических веществ	89 101	-	89 101	89 101
производство удобрений и азотных соединений	6 666	-	6 666	6 666
производство пластмасс и синтетических смол в первичных формах	...	-	...	...
производство синтетического каучука	-	-	-	-
производство химических средств защиты растений (пестицидов) и прочих агрохимических продуктов	880 250	-	880 250	880 250
производство красок и лаков	1 480 940	...	...	325 546
производство фармацевтической продукции	2 977 234	1 456 752	1 520 482	108 677
производство основной фармацевтической продукции	...	-	...	...
производство фармацевтических препаратов и материалов	...	1 456 752	...	...
производство мыла; моющих, чистящих и полирующих средств; парфюмерных и косметических средств	711 268	-	711 268	298 904
производство глицерина; мыла; моющих, чистящих, полирующих средств	473 441	-	473 441	171 057
производство парфюмерных и косметических средств	237 827	-	237 827	127 847
производство прочих химических продуктов	3 088 390	...	...	587 740
производство клеев и желатина	57 231	-	57 231	57 231
производство эфирных масел	44 309	-	44 309	...
производство фотоматериалов	...	-	...	...
производство готовых незаписанных носителей информации	-	-	-	-
производство прочих химических продуктов	...	...	...	522 088
производство искусственных и синтетических волокон	-	-	-	-





	Всего	в том числе по категориям:		
		средние предприятия	малые предприятия	
			всего	из них микропредприятия
<b>производство резиновых и пластмассовых изделий</b>	13 959 556	2 544 030	11 415 526	3 840 839
производство резиновых изделий	282 772	-	282 772	222 065
производство резиновых шин, покрышек и камер	-	-	-	-
восстановление резиновых шин и покрышек	...	-	...	...
производство прочих резиновых изделий	...	-	...	...
<b>производство пластмассовых изделий</b>	13 676 784	2 544 030	11 132 754	3 618 774
производство пластмассовых плит, полос, труб и профилей	2 342 429	-	2 342 429	548 855
<b>производство пластмассовых изделий для упаковывания товаров</b>	4 980 853	...	...	1 217 125
производство пластмассовых изделий, используемых в строительстве	1 711 205	-	1 711 205	788 743
<b>производство прочих пластмассовых изделий</b>	4 642 297	...	...	1 064 051
<b>производство прочих неметаллических минеральных продуктов</b>	15 407 718	4 109 655	11 298 063	3 826 377
<b>производство стекла и изделий из стекла</b>	1 169 258	-	1 169 258	730 008
производство листового стекла	-	-	-	-
формование и обработка листового стекла	418 803	-	418 803	155 788
<b>производство полых стеклянных изделий</b>	325 847	-	325 847	325 847
<b>производство стекловолокна</b>	-	-	-	-
<b>производство и обработка прочих стеклянных изделий</b>	424 609	-	424 609	248 373
<b>производство керамических изделий, кроме используемых в строительстве</b>	156 068	-	156 068	24 881
<b>производство хозяйственных и декоративных керамических изделий</b>	4 943	-	4 943	4 943
<b>производство керамических санитарно-технических изделий</b>	-	-	-	-
<b>производство керамических электроизоляторов и изолирующей арматуры</b>	-	-	-	-
<b>производство прочих технических керамических изделий</b>	-	-	-	-
<b>производство прочих керамических изделий</b>	-	-	-	-
<b>производство огнеупоров</b>	151 125	-	151 125	...
<b>производство керамических плиток и плит</b>	...	-	...	...
<b>производство кирпича, черепицы и прочих строительных изделий из обожженной глины</b>	911 045	...	...	32 907
<b>производство цемента, извести и гипса</b>	...	...	...	...
<b>производство цемента</b>	197 081	...	...	...
<b>производство извести</b>	...	...	...	...
<b>производство гипса</b>	-	-	-	-
<b>производство изделий из бетона, гипса и цемента</b>	9 616 249	2 642 371	6 973 878	2 272 790
<b>производство изделий из бетона для использования в строительстве</b>	5 079 092	2 642 371	2 436 721	1 280 979
<b>производство гипсовых изделий для использования в строительстве</b>	74 209	-	74 209	...
<b>производство товарного бетона</b>	3 816 650	-	3 816 650	840 091
<b>производство сухих бетонных смесей</b>	102 046	-	102 046	46 135
<b>производство изделий из асбестоцемента и волокнистого цемента</b>	-	-	-	-
<b>производство прочих изделий из бетона, гипса и цемента</b>	544 252	-	544 252	58 967
<b>резка, обработка и отделка декоративного и строительного камня</b>	1 030 367	-	1 030 367	100 027
<b>производство прочей неметаллической минеральной продукции</b>	1 869 481	...	...	635 021
<b>производство абразивных изделий</b>	...	-	...	23 294
<b>производство прочей неметаллической минеральной продукции, не включенной в другие группировки</b>	...	...	...	611 727
<b>металлургическое производство и производство готовых металлических изделий</b>	26 313 569	9 147 057	17 166 512	6 641 001
<b>металлургическое производство</b>	3 521 772	1 703 399	1 818 373	451 443
<b>производство чугуна, стали и ферросплавов</b>	...	-	...	-
<b>производство чугунных и стальных труб</b>	...	-	...	...
<b>производство чугунных труб и литых фитингов</b>	-	-	-	-
<b>производство стальных труб и фитингов</b>	...	-	...	...
<b>прочая первичная обработка чугуна и стали</b>	1 428 369	...	...	122 108
<b>производство холоднотянутых прутков и профилей</b>	...	-	...	-
<b>производство холоднокатаных узких полос и лент</b>	-	-	-	-
<b>производство гнутых стальных профилей</b>	1 125 232	...	...	71 545



	Всего	в том числе по категориям:		
		средние предприятия	малые предприятия	
			всего	из них микропредприятия
производство стальной проволоки	...	-	...	...
производство цветных металлов	1 658 919	...	...	10 562
производство драгоценных металлов	...	-	...	-
производство алюминия	451 468	...	...	...
производство свинца, цинка и олова	...	...	...	...
производство меди	-	-	-	-
производство прочих цветных металлов	25 312	-	25 312	...
производство отливок	397 610	-	397 610	316 911
производство чугунных отливок	...	-	...	...
производство стальных отливок	...	-	...	-
производство отливок из легких и прочих цветных металлов	-	-	-	-
производство готовых металлических изделий	22 791 797	7 443 658	15 348 139	6 189 558
производство строительных металлических конструкций и изделий	14 294 726	6 574 697	7 720 029	2 907 043
производство строительных металлических конструкций	11 730 948	...	...	2 288 080
производство строительных металлических изделий	2 563 779	...	...	618 963
производство металлических резервуаров, радиаторов и котлов центрального отопления	868 739	...	...	210 817
производство металлических цистерн, резервуаров и прочих емкостей	69 613	-	69 613	8 180
производство радиаторов и котлов центрального отопления	799 126	...	...	202 637
производство паровых котлов, кроме котлов центрального отопления; производство ядерных реакторов	422 595	...	...	158 293
ковка, прессование, штамповка и профилирование; изготовление изделий методом порошковой металлургии	821 845	-	821 845	198 003
обработка металлов и нанесение покрытий на металлы; обработка металлических изделий с использованием основных технологических процессов машиностроения	2 868 032	-	2 868 032	1 167 428
обработка металлов и нанесение покрытий на металлы	1 435 989	-	1 435 989	685 806
обработка металлических изделий с использованием основных технологических процессов машиностроения	1 432 043	-	1 432 043	481 621
производство ножевых изделий, столовых приборов, инструментов, замочных и скобяных изделий	401 696	...	...	99 744
производство ножевых изделий и столовых приборов	...	-	...	...
производство инструментов	336 046	...	...	43 686
производство замков и петель	53 046	-	53 046	43 453
производство прочих готовых металлических изделий	3 114 164	...	...	1 448 230
производство металлических бочек и аналогичных емкостей	...	-	...	...
производство упаковки из легких металлов	...	-	...	...
производство изделий из проволоки	346 114	-	346 114	185 256
производство крепежных изделий, цепей и пружин	64 625	-	64 625	64 625
производство прочих готовых металлических изделий	2 308 703	...	...	1 078 342
<b>производство машин и оборудования</b>	<b>14 237 314</b>	<b>3 469 515</b>	<b>10 767 798</b>	<b>4 307 496</b>
производство механического оборудования	571 361	-	571 361	180 645
производство двигателей и турбин, кроме авиационных, ракетных, автомобильных и мотоциклетных двигателей	92 956	-	92 956	92 956
производство насосов, компрессоров и гидравлических систем	409 028	-	409 028	33 642
производство трубопроводной арматуры	...	-	...	...
производство подшипников, зубчатых передач, элементов механических передач и приводов	...	-	...	...
производство прочего оборудования общего назначения	7 774 203	1 475 197	6 299 006	2 987 243
производство печей и печных горелок	1 126 434	...	...	217 758
производство подъемно-транспортного оборудования	2 541 451	...	...	722 921
производство промышленного холодильного и вентиляционного оборудования	2 112 233	-	2 112 233	1 143 286
производство прочих машин и оборудования общего назначения, не включенных в другие группировки	1 994 085	...	...	903 278
производство машин и оборудования для сельского и лесного хозяйства	1 071 248	...	...	110 893



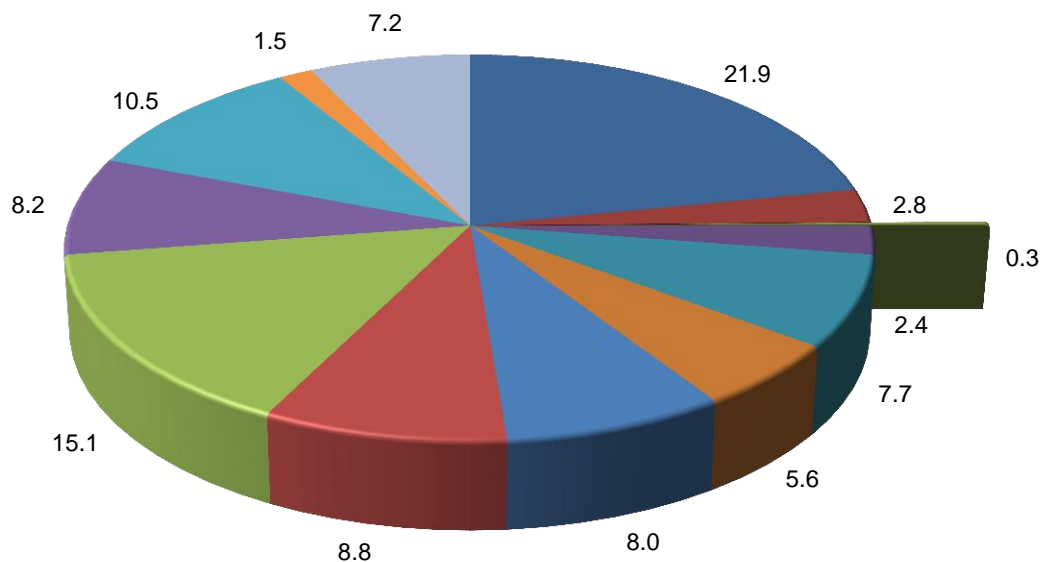
	Всего	в том числе по категориям:		
		средние предприятия	малые предприятия	
			всего	из них микропредприятия
производство тракторов для сельского хозяйства	-	-	-	-
производство прочих машин и оборудования для сельского и лесного хозяйства	1 071 248	...	...	110 893
производство станков	904 013	-	904 013	104 421
производство переносных ручных инструментов с механическим приводом	685 812	-	685 812	46 070
производство прочих станков для обработки металлов	-	-	-	-
производство прочих станков, не включенных в другие группировки	218 201	-	218 201	58 351
производство прочих машин и оборудования специального назначения	3 151 877	...	...	712 587
производство машин и оборудования для металлургии	...	-	...	...
производство машин и оборудования для добычи полезных ископаемых и строительства	683 139	...	...	136 022
производство машин и оборудования для изготовления пищевых продуктов, включая напитки, и табачных изделий	935 209	...	...	57 213
производство машин и оборудования для изготовления текстильных, швейных, меховых и кожаных изделий	...	-	...	...
производство машин и оборудования для изготовления бумаги и картона	...	-	...	...
производство прочих машин и оборудования специального назначения, не включенных в другие группировки	1 449 766	-	1 449 766	435 591
производство бытовых приборов, не включенных в другие группировки	764 611	...	...	211 707
производство бытовых электрических приборов	249 155	-	249 155	185 984
производство бытовых неэлектрических приборов	515 457	...	...	25 724
<b>производство электрооборудования, электронного и оптического оборудования</b>	18 246 922	3 861 367	14 385 555	4 369 940
производство офисного оборудования и вычислительной техники	1 205 768	...	...	504 425
производство офисного оборудования	207 235	-	207 235	190 437
производство электронных вычислительных машин и прочего оборудования для обработки информации	998 533	...	...	313 988
производство электрических машин и электрооборудования	9 356 730	1 973 424	7 383 306	2 053 774
производство электродвигателей, генераторов и трансформаторов	3 152 918	...	...	664 326
производство электрической распределительной и регулирующей аппаратуры	3 639 244	...	...	556 969
производство изолированных проводов и кабелей	...	-	...	...
производство химических источников тока (аккумуляторов, первичных элементов и батарей из них)	...	-	...	...
производство электрических ламп и осветительного оборудования	242 918	-	242 918	46 694
производство прочего электрооборудования	2 263 624	-	2 263 624	766 029
производство электрооборудования для двигателей и транспортных средств	627 507	-	627 507	201 112
производство прочего электрооборудования, не включенного в другие группировки, кроме электрооборудования для двигателей и транспортных средств	1 636 117	-	1 636 117	564 917
производство электронных компонентов, аппаратуры для радио, телевидения и связи	1 420 390	-	1 420 390	405 943
производство аппаратуры для приема, записи и воспроизведения звука и изображения	282 359	-	282 359	146 808
производство электро и радиоэлементов, электровакуумных приборов, телевизионной и радиопередающей аппаратуры, аппаратуры электросвязи	1 138 031	-	1 138 031	259 135
производство медицинских изделий; средств измерений, контроля, управления и испытаний; оптических приборов, фото- и кинооборудования; часов	6 264 034	1 352 251	4 911 783	1 405 799



	Всего	в том числе по категориям:		
		средние предприятия	малые предприятия	
			всего	из них микропредприятия
производство медицинских изделий, включая хирургическое оборудование, и ортопедических приспособлений	2 347 332	...	...	366 092
производство приборов и инструментов для измерений, контроля, испытаний, навигации, управления и прочих целей	2 730 495	...	...	797 736
производство приборов контроля и регулирования технологических процессов	829 105	...	...	30 635
производство оптических приборов, фото- и кинооборудования	225 550	-	225 550	111 690
производство часов и других приборов времени	131 552	-	131 552	99 647
<b>производство транспортных средств и оборудования</b>	<b>2 608 055</b>	<b>1 027 257</b>	<b>1 580 798</b>	<b>613 830</b>
производство автомобилей, прицепов и полуприцепов	1 188 776	797 481	391 295	56 425
производство автомобилей	...	...	-	-
производство автомобильных кузовов; производство прицепов, полуприцепов и контейнеров, предназначенных для перевозки одним или несколькими видами транспорта	765 723	...	...	...
производство частей и принадлежностей автомобилей и их двигателей	202 050	...	...	...
производство судов, летательных и космических аппаратов и прочих транспортных средств	1 419 279	...	...	557 404
строительство и ремонт судов	233 402	-	233 402	34 306
строительство и ремонт судов	...	-	...	...
строительство и ремонт спортивных и туристских судов	...	-	...	...
производство железнодорожного подвижного состава (локомотивов, трамвайных моторных вагонов и прочего подвижного состава)	769 375	...	...	490 136
производство летательных аппаратов, включая космические	...	-	...	...
производство мотоциклов и велосипедов	...	-	...	-
производство мотоциклов, мопедов и мотоциклетных колясок	-	-	-	-
производство велосипедов	...	-	...	-
производство инвалидных колясок	-	-	-	-
производство прочих транспортных средств и оборудования, не включенных в другие группировки	-	-	-	-
<b>прочие производства</b>	<b>12 588 152</b>	<b>1 733 620</b>	<b>10 854 532</b>	<b>5 162 046</b>
производство мебели и прочей продукции, не включенной в другие группировки	6 905 055	1 733 620	5 171 435	2 656 254
производство мебели	3 831 477	...	...	1 686 360
производство стульев и другой мебели для сидения	445 976	-	445 976	267 153
производство мебели для офисов и предприятий торговли	842 086	-	842 086	518 223
производство кухонной мебели	389 547	-	389 547	188 718
производство прочей мебели	...	...	...	...
производство матрасов	...	-	...	...
производство ювелирных изделий, медалей и технических изделий из драгоценных металлов и драгоценных камней; производство монет	757 760	...	...	209 143
чеканка монет	-	-	-	-
производство ювелирных изделий, медалей и технических изделий из драгоценных металлов и драгоценных камней	757 760	...	...	209 143
производство музыкальных инструментов	...	-	...	...
производство спортивных товаров	...	-	...	...
производство игр и игрушек	410 665	-	410 665	92 080
производство различной продукции, не включенной в другие группировки	1 671 000	...	...	578 853
производство ювелирных изделий из не драгоценных материалов	-	-	-	-
производство метел и щеток	836 960	...	...	...
производство прочей продукции, не включенной в другие группировки	834 040	-	834 040	...
обработка вторичного сырья	5 683 096	-	5 683 096	2 505 792
обработка металлических отходов и лома	5 003 926	-	5 003 926	1 977 823
обработка неметаллических отходов и лома	679 170	-	679 170	527 969



**6.49. Выручка от реализации товаров (работ, услуг) по виду экономической деятельности "Обрабатывающие производства"**  
(в процентах к итогу)



- Производство пищевых продуктов, включая напитки, и табака
- Текстильное и швейное производство
- Производство кожи, изделий из кожи и производство обуви
- Обработка древесины и производство изделий из дерева
- Целлюлозно-бумажное производство; издательская и полиграфическая деятельность
- Химическое производство
- Производство резиновых и пластмассовых изделий
- Производство прочих неметаллических минеральных продуктов
- Metallургическое производство и производство готовых металлических изделий
- Производство машин и оборудования
- Производство электрооборудования, электронного и оптического оборудования
- Производство транспортных средств и оборудования
- Прочие производства



**6.50. Выручка от реализации товаров (работ, услуг) по виду по муниципальным**  
(тысяч рублей)

	Обрабатывающие производства	из них по видам						
		производство пищевых продуктов, включая напитки, и табака	текстильное и швейное производство	производство кожи, изделий из кожи и производство обуви	обработка древесины и производство изделий из дерева	целлюлозно-бумажное производство; издательская и полиграфическая деятельность	производство кокса и нефтепродуктов	химическое производство
<b>Новосибирская область</b>	<b>174 201 218</b>	<b>38 085 267</b>	<b>4 852 276</b>	<b>496 077</b>	<b>4 168 197</b>	<b>13 467 141</b>	-	<b>9 770 975</b>
<b>Городские округа</b>	<b>152 283 600</b>	<b>28 572 992</b>	<b>4 524 115</b>	<b>460 089</b>	<b>3 819 063</b>	<b>11 477 159</b>	-	<b>8 368 270</b>
г. Новосибирск	135 194 756	22 997 908	4 099 112	392 107	1 983 185	10 309 179	-	7 668 275
г. Бердск	9 973 675	1 582 422	311 365	...	1 610 599	828 548	-	310 905
г. Искитим	4 966 367	3 279 421	7 442	-	34 663	210 500	-	...
г. Обь	1 443 335	537 476	...	-	...	...	-	-
р.п. Кольцово	705 467	175 765	21 323	-	-	...	-	384 713
<b>Муниципальные районы</b>	<b>21 917 619</b>	<b>9 512 275</b>	<b>328 161</b>	<b>35 988</b>	<b>349 134</b>	<b>1 989 982</b>	-	<b>1 402 705</b>
Баганский	...	-	-	-	-	-	-	-
Барабинский	214 491	131 805	...	-	-	-	-	-
Болотнинский	1 870 407	27 211	72 645	-	...	1 766 408	-	-
Венгеровский	...	...	-	-	-	-	-	-
Доволенский	355 184	355 184	-	-	-	-	-	-
Здвинский	83 263	83 109	-	...	-	-	-	-
Искитимский	1 979 139	1 618 437	...	...	...	-	-	...
Карасукский	510 338	488 295	-	...	-	14 495	-	-
Каргатский	15 496	-	...	-	...	...	-	-
Колыванский	579 735	141 592	...	...	...	...	-	...
Коченевский	76 151	38 814	...	-	-	-	-	-
Кочковский	131 282	91 188	-	-	-	-	-	-
Краснозерский	82 467	81 605	-	-	-	-	-	-
Куйбышевский	2 012 123	954 357	-	-	...	...	-	...
Купинский	...	...	-	-	-	-	-	-
Кыштовский	...	...	-	-	-	-	-	-
Маслянинский	172 513	89 451	-	-	31 768	-	-	...
Мошковский	171 663	64 970	...	-	...	-	-	-
Новосибирский	8 103 812	2 127 633	113 140	-	165 117	142 170	-	267 417
Ордынский	1 049 235	263 297	-	-	35 573	-	-	...
Северный	...	-	...	-	...	-	-	-
Сузунский	657 149	270 373	...	-	...	-	-	...
Татарский	320 977	293 060	...	-	...	...	-	-
Тогучинский	1 452 646	1 106 541	6 432	-	70 151	-	-	-
Убинский	33 917	...	-	-	...	...	-	-
Усть-Таркский	...	...	-	-	-	...	-	-
Чановский	16 646	12 854	-	-	-	-	-	-
Черепановский	1 319 429	596 286	7 086	-	...	-	-	...
Чистоозерный	20 928	...	-	-	-	-	-	-
Чулымский	93 608	66 029	-	-	26 631	-	-	-



**экономической деятельности "Обрабатывающие производства"  
образованиям Новосибирской области<sup>1)</sup>**

экономической деятельности:							
производство резиновых и пластмассовых изделий	производство прочих неметаллических минеральных продуктов	металлургическое производство и производство готовых металлических изделий	производство машин и оборудования	производство электрооборудования, электронного и оптического оборудования	производство транспортных средств и оборудования	прочие производства	
13 959 556	15 407 718	26 313 569	14 237 314	18 246 922	2 608 055	12 588 152	Новосибирская область
12 081 641	13 279 801	24 990 041	13 381 810	17 018 204	2 003 306	12 307 108	Городские округа
10 858 877	10 958 786	24 046 792	12 543 832	16 375 174	1 976 517	10 985 011	г. Новосибирск
958 983	1 388 811	699 849	657 189	594 540	...	935 692	г. Бердск
21 734	837 566	156 362	94 528	48 490	-	271 284	г. Искитим
242 047	...	76 646	...	-	-	79 629	г. Обь
-	57 771	10 391	14 493	-	-	...	р.п. Кольцово
1 877 915	2 127 917	1 323 529	855 504	1 228 718	604 748	281 043	Муниципальные районы
-	-	-	...	-	-	-	Баганский
-	...	...	...	-	-	...	Барабинский
-	...	-	...	...	-	-	Болотнинский
-	-	-	...	-	-	-	Венгеровский
-	-	-	-	-	-	-	Доволенский
-	-	-	-	-	-	-	Здвинский
-	32 950	74 111	...	...	-	3 795	Искитимский
...	-	-	-	...	-	...	Карасукский
-	-	-	-	-	-	...	Каргатский
...	...	...	...	-	-	210 612	Колыванский
...	-	-	-	...	-	...	Коченевский
-	...	-	...	-	-	-	Кочковский
-	...	-	-	...	-	-	Краснозерский
...	78 686	...	...	...	115 214	-	Куйбышевский
-	-	-	-	-	-	-	Купинский
-	-	-	-	-	-	-	Кыштовский
...	...	-	-	-	-	...	Маслянинский
...	...	...	...	-	-	-	Мошковский
1 429 190	614 806	1 057 822	683 111	1 201 223	...	45 180	Новосибирский
...	745 555	...	-	-	-	-	Ордынский
-	-	-	-	-	-	-	Северный
...	-	...	...	-	-	-	Сузунский
-	-	...	-	...	-	4 352	Татарский
-	269 051	-	...	-	-	...	Тогучинский
-	-	-	-	-	-	-	Убинский
-	-	-	-	-	-	-	Усть-Таркский
-	-	-	-	-	-	...	Чановский
...	...	...	...	...	...	-	Черепановский
...	-	...	-	-	-	...	Чистоозерный
-	...	-	-	-	-	-	Чулымский



## 6.51. Основные фонды по виду экономической деятельности "Обрабатывающие производства"

(на конец года по полной учетной стоимости; тысяч рублей)

	Всего	в том числе по категориям:		
		средние предприятия	малые предприятия	
			всего	из них микропредприятия
<b>Обрабатывающие производства</b>	<b>27 904 972</b>	<b>11 627 631</b>	<b>16 277 341</b>	<b>4 559 873</b>
из них:				
<b>производство пищевых продуктов, включая напитки, и табака</b>	<b>5 691 801</b>	<b>2 058 337</b>	<b>3 633 464</b>	<b>851 415</b>
производство пищевых продуктов, включая напитки	5 691 801	2 058 337	3 633 464	851 415
производство мяса и мясопродуктов	588 683	283 139	305 544	29 107
производство мяса	179 985	...	...	8 297
производство мяса сельскохозяйственной птицы и кроликов	-	-	-	-
производство продуктов из мяса и мяса птицы	408 698	...	...	20 810
переработка и консервирование рыбо- и морепродуктов	50 942	-	50 942	3 891
переработка и консервирование картофеля, фруктов и овощей	116 149	-	116 149	46 288
переработка и консервирование картофеля	...	-	...	...
производство фруктовых и овощных соков	...	-	...	...
переработка и консервирование фруктов и овощей, не включенных в другие группировки	80 874	-	80 874	11 013
производство растительных и животных масел и жиров	275 284	...	...	10 558
производство неочищенных масел и жиров	57 170	-	57 170	8 922
производство рафинированных масел и жиров	...	-	...	...
производство маргариновой продукции	...	...	...	...
производство молочных продуктов	719 044	295 420	423 624	73 451
переработка молока и производство сыра	559 305	...	...	73 451
производство мороженого	159 739	...	...	-
производство продуктов мукомольно-крупяной промышленности, крахмалов и крахмалопродуктов	237 790	-	237 790	47 017
производство продуктов мукомольно-крупяной промышленности	...	-	...	...
производство кукурузного масла, крахмала и крахмалопродуктов	...	-	...	...
производство готовых кормов для животных	329 024	78 328	250 696	45 195
производство готовых кормов и их составляющих для животных, содержащихся на фермах	...	78 328	...	...
производство готовых кормов для домашних животных	...	-	-	...
производство прочих пищевых продуктов	2 140 296	833 542	1 306 754	222 565
производство хлеба и мучных кондитерских изделий недлительного хранения	938 912	...	...	96 667
производство сухих хлебобулочных изделий и мучных кондитерских изделий длительного хранения	42 828	-	42 828	8 341
производство сахара	-	-	-	-
производство какао, шоколада и сахаристых кондитерских изделий	140 890	...	...	1 415
производство макаронных изделий	77 387	-	77 387	77 387
производство чая и кофе	31 038	-	31 038	3 415
производство пряностей и приправ	499 113	...	...	1 239
производство детского питания и диетических пищевых продуктов	...	-	...	-
производство прочих пищевых продуктов, не включенных в другие группировки	400 839	...	...	34 101
производство напитков	1 234 589	...	...	373 343
производство дистиллированных алкогольных напитков	...	-	...	-
производство этилового спирта из сброженных материалов	...	...	-	-
производство виноградного вина	...	-	...	-
производство сидра и прочих плодовых вин	...	-	...	...
производство прочих недистиллированных напитков из сброженных материалов	-	-	-	-
производство пива	332 875	...	...	184 473
производство солода	...	-	...	-
производство минеральных вод и других безалкогольных напитков	444 334	-	444 334	178 654
производство табачных изделий	-	-	-	-
<b>текстильное и швейное производство</b>	<b>444 846</b>	<b>...</b>	<b>...</b>	<b>94 685</b>





	Всего	в том числе по категориям:		
		средние предприятия	малые предприятия	
			всего	из них микропредприятия
текстильное производство	274 332	...	...	35 444
пряжение текстильных волокон	...	-	...	...
пряжение хлопчатобумажных волокон	-	-	-	-
кардное пряжение шерстяных волокон	-	-	-	-
гребенное пряжение шерстяных волокон	-	-	-	-
пряжение льняных волокон	-	-	-	-
изготовление натуральных шелковых, искусственных и синтетических волокон	-	-	-	-
производство швейных ниток	...	-	...	...
подготовка и пряжение прочих текстильных волокон	-	-	-	-
ткацкое производство	-	-	-	-
производство хлопчатобумажных тканей	-	-	-	-
производство шерстяных тканей из волокон кардного прядения	-	-	-	-
производство шерстяных тканей из волокон гребенного прядения	-	-	-	-
производство шелковых тканей	-	-	-	-
производство прочих текстильных тканей	-	-	-	-
отделка тканей и текстильных изделий	...	-	...	...
производство готовых текстильных изделий, кроме одежды	56 868	-	56 868	6 887
производство прочих текстильных изделий	176 830	...	...	7 981
производство ковров и ковровых изделий	-	-	-	-
производство канатов, веревок, шпагата и сетей	...	-	...	-
производство нетканых текстильных материалов и изделий из них	...	...	...	2 223
производство прочих текстильных изделий, не включенных в другие группировки	18 811	-	18 811	5 758
производство трикотажного полотна	-	-	-	-
производство трикотажных изделий	33 734	-	33 734	13 676
производство чулочно-носочных изделий	12 078	-	12 078	11 865
производство трикотажных джемперов, жакетов, жилетов, кардиганов и аналогичных изделий	21 656	-	21 656	1 811
производство одежды; выделка и крашение меха	170 514	...	...	59 241
производство одежды из кожи	...	-	-	...
производство одежды из текстильных материалов и аксессуаров одежды	144 261	...	...	45 184
производство спецодежды	10 020	-	10 020	2 814
производство верхней одежды	58 932	...	...	28 720
производство нательного белья	1 958	-	1 958	1 958
производство прочей одежды и аксессуаров	73 351	-	73 351	11 692
выделка и крашение меха; производство меховых изделий	...	-	...	...
<b>производство кожи, изделий из кожи и производство обуви</b>	166 574	...	...	2 398
дубление и отделка кожи	-	-	-	-
производство чемоданов, сумок и аналогичных изделий из кожи и других материалов; производство шорно-седельных и других изделий из кожи	...	-	...	-
производство обуви	...	...	...	2 398
<b>обработка древесины и производство изделий из дерева</b>	325 929	...	...	131 784
распиловка и строгание древесины; пропитка древесины	55 217	-	55 217	25 438
производство шпона, фанеры, плит, панелей	68 693	...	...	377
производство деревянных строительных конструкций, включая сборные деревянные строения, и столярных изделий	86 198	...	...	19 294
производство деревянной тары	4 074	-	4 074	513
производство прочих изделий из дерева и пробки, соломки и материалов для плетения	111 747	-	111 747	86 162
производство прочих изделий из дерева	...	-	...	...
производство изделий из пробки, соломки и материалов для плетения	...	-	-	...
<b>целлюлозно-бумажное производство; издательская и полиграфическая деятельность</b>	2 043 267	947 499	1 095 768	441 759
производство целлюлозы, древесной массы, бумаги, картона и изделий из них	899 566	...	...	16 698



	Всего	в том числе по категориям:		
		средние предприятия	малые предприятия	
			всего	из них микропредприятия
производство целлюлозы, древесной массы, бумаги и картона	-	-	-	-
производство целлюлозы и древесной массы	-	-	-	-
производство бумаги и картона	-	-	-	-
производство изделий из бумаги и картона	899 566	...	...	16 698
производство гофрированного картона, бумажной и картонной тары	...	...	...	7 999
производство бумажных изделий хозяйственно-бытового и санитарно-гигиенического назначения	8 413	-	8 413	723
производство писчебумажных изделий	-	-	-	-
производство обоев	...	...	-	-
производство прочих изделий из бумаги и картона	145 739	-	145 739	7 976
издательская и полиграфическая деятельность, тиражирование записанных носителей информации	1 143 701	...	...	425 061
издательская деятельность	108 960	-	108 960	91 170
издание книг	83 175	-	83 175	83 175
издание газет	17 709	-	17 709	5 139
издание журналов и периодических публикаций	4 628	-	4 628	1 674
издание звукозаписей	...	-	...	...
прочие виды издательской деятельности	...	-	...	...
полиграфическая деятельность и предоставление услуг в этой области	1 034 741	...	...	333 891
печатание газет	12 277	-	12 277	12 277
полиграфическая деятельность, не включенная в другие группировки	1 012 295	...	...	312 729
брошюрочно-переплетная деятельность	...	-	...	1 039
подготовка к печати	...	-	...	7 401
дополнительная деятельность, связанная с печатанием	1 477	-	1 477	445
копирование записанных носителей информации	...	-	-	...
копирование звукозаписей	-	-	-	-
копирование видеозаписей	-	-	-	-
копирование машинных носителей информации	...	-	-	...
<b>производство кокса и нефтепродуктов</b>	-	-	-	-
<b>химическое производство</b>	1 702 140	745 095	957 045	396 814
производство основных химических веществ	667 684	...	...	292 140
производство промышленных газов	389 686	...	...	...
производство красителей и пигментов	4 983	-	4 983	4 983
производство прочих основных неорганических химических веществ	229 913	-	229 913	229 913
производство прочих основных органических химических веществ	31 534	-	31 534	31 534
производство удобрений и азотных соединений	-	-	-	-
производство пластмасс и синтетических смол в первичных формах	...	-	...	...
производство синтетического каучука	-	-	-	-
производство химических средств защиты растений (пестицидов) и прочих агрохимических продуктов	3 756	-	3 756	3 756
производство красок и лаков	59 525	...	...	14 038
производство фармацевтической продукции	682 963	408 954	274 009	50 525
производство основной фармацевтической продукции	...	-	...	...
производство фармацевтических препаратов и материалов	...	408 954	...	...
производство мыла; моющих, чистящих и полирующих средств; парфюмерных и косметических средств	52 487	-	52 487	18 543
производство глицерина; мыла; моющих, чистящих, полирующих средств	25 478	-	25 478	16 948
производство парфюмерных и косметических средств	27 009	-	27 009	1 595
производство прочих химических продуктов	235 725	...	...	17 812
производство клеев и желатина	60	-	60	60
производство эфирных масел	-	-	-	...
производство фотоматериалов	...	-	-	...
производство готовых незаписанных носителей информации	-	-	-	-
производство прочих химических продуктов	...	...	...	17 752
производство искусственных и синтетических волокон	-	-	-	-
<b>производство резиновых и пластмассовых изделий</b>	1 930 102	550 972	1 379 130	284 801
производство резиновых изделий	122 298	-	122 298	113 175



	Всего	в том числе по категориям:		
		средние предприятия	малые предприятия	
			всего	из них микропредприятия
производство резиновых шин, покрышек и камер	-	-	-	-
восстановление резиновых шин и покрышек	...	-	...	...
производство прочих резиновых изделий	...	-	...	...
<b>производство пластмассовых изделий</b>	<b>1 807 804</b>	<b>550 972</b>	<b>1 256 832</b>	<b>171 626</b>
производство пластмассовых плит, полос, труб и профилей	167 459	-	167 459	13 684
производство пластмассовых изделий для упаковывания товаров	873 195	...	...	54 434
производство пластмассовых изделий, используемых в строительстве	75 559	-	75 559	42 064
производство прочих пластмассовых изделий	691 591	...	...	61 444
<b>производство прочих неметаллических минеральных продуктов</b>	<b>5 510 590</b>	<b>2 441 774</b>	<b>3 068 816</b>	<b>709 327</b>
производство стекла и изделий из стекла	479 263	-	479 263	423 053
производство листового стекла	-	-	-	-
формование и обработка листового стекла	61 076	-	61 076	10 279
производство полых стеклянных изделий	411 959	-	411 959	411 959
производство стекловолна	-	-	-	-
производство и обработка прочих стеклянных изделий	6 228	-	6 228	815
производство керамических изделий, кроме используемых в строительстве	18 688	-	18 688	3 967
производство хозяйственных и декоративных керамических изделий	3 967	-	3 967	3 967
производство керамических санитарно-технических изделий	-	-	-	-
производство керамических электроизоляторов и изолирующей арматуры	-	-	-	-
производство прочих технических керамических изделий	-	-	-	-
производство прочих керамических изделий	-	-	-	-
производство огнеупоров	14 721	-	14 721	...
производство керамических плиток и плит	...	-	-	...
производство кирпича, черепицы и прочих строительных изделий из обожженной глины	1 203 780	...	...	3 699
производство цемента, извести и гипса	...	...	...	...
производство цемента	11 934	...	...	...
производство извести	...	...	...	...
производство гипса	-	-	-	-
производство изделий из бетона, гипса и цемента	3 254 901	1 807 272	1 447 629	212 241
производство изделий из бетона для использования в строительстве	2 315 045	1 807 272	507 773	164 695
производство гипсовых изделий для использования в строительстве	2 084	-	2 084	...
производство товарного бетона	313 942	-	313 942	36 174
производство сухих бетонных смесей	5 408	-	5 408	205
производство изделий из асбестоцемента и волокнистого цемента	-	-	-	-
производство прочих изделий из бетона, гипса и цемента	618 422	-	618 422	9 083
резка, обработка и отделка декоративного и строительного камня	105 139	-	105 139	9 355
производство прочей неметаллической минеральной продукции	233 870	...	...	45 839
производство абразивных изделий	...	-	...	3 746
производство прочей неметаллической минеральной продукции, не включенной в другие группировки	...	...	...	42 093
<b>металлургическое производство и производство готовых металлических изделий</b>	<b>2 603 046</b>	<b>1 049 182</b>	<b>1 553 864</b>	<b>466 261</b>
металлургическое производство	289 202	122 108	167 094	13 870
производство чугуна, стали и ферросплавов	...	-	...	-
производство чугунных и стальных труб	...	-	-	...
производство чугунных труб и литых фитингов	-	-	-	-
производство стальных труб и фитингов	...	-	-	...
прочая первичная обработка чугуна и стали	100 806	...	...	3 540
производство холоднотянутых прутков и профилей	...	-	-	-
производство холоднокатаных узких полос и лент	-	-	-	-
производство гнутых стальных профилей	70 544	...	...	1 169
производство стальной проволоки	...	-	...	...
производство цветных металлов	112 503	...	...	4 888



	Всего	в том числе по категориям:		
		средние предприятия	малые предприятия	
			всего	из них микропредприятия
производство драгоценных металлов	...	-	...	-
производство алюминия	59 267	...	...	...
производство свинца, цинка и олова	...	...	...	...
производство меди	-	-	-	-
производство прочих цветных металлов	4 888	-	4 888	...
производство отливок	62 244	-	62 244	5 442
производство чугунных отливок	...	-	...	...
производство стальных отливок	...	-	...	-
производство отливок из легких и прочих цветных металлов	-	-	-	-
производство готовых металлических изделий	2 313 844	927 074	1 386 770	452 391
производство строительных металлических конструкций и изделий	1 137 320	694 432	442 888	131 446
производство строительных металлических конструкций	891 722	...	...	102 081
производство строительных металлических изделий	245 598	...	...	29 365
производство металлических резервуаров, радиаторов и котлов центрального отопления	50 245	...	...	18 376
производство металлических цистерн, резервуаров и прочих емкостей	3 390	-	3 390	-
производство радиаторов и котлов центрального отопления	46 855	...	...	18 376
производство паровых котлов, кроме котлов центрального отопления; производство ядерных реакторов	53 881	...	...	6 737
ковка, прессование, штамповка и профилирование; изготовление изделий методом порошковой металлургии	256 183	-	256 183	4 441
обработка металлов и нанесение покрытий на металлы; обработка металлических изделий с использованием основных технологических процессов машиностроения	436 968	-	436 968	180 705
обработка металлов и нанесение покрытий на металлы	190 708	-	190 708	115 338
обработка металлических изделий с использованием основных технологических процессов машиностроения	246 260	-	246 260	65 367
производство ножевых изделий, столовых приборов, инструментов, замочных и скобяных изделий	37 723	...	...	4 257
производство ножевых изделий и столовых приборов	...	-	...	...
производство инструментов	31 523	...	...	434
производство замков и петель	4 153	-	4 153	1 776
производство прочих готовых металлических изделий	341 524	...	...	106 429
производство металлических бочек и аналогичных емкостей	...	-	...	...
производство упаковки из легких металлов	...	-	-	...
производство изделий из проволоки	51 230	-	51 230	32 630
производство крепежных изделий, цепей и пружин	4 751	-	4 751	4 751
производство прочих готовых металлических изделий	258 850	...	...	62 042
<b>производство машин и оборудования</b>	<b>2 400 148</b>	<b>1 198 354</b>	<b>1 201 794</b>	<b>327 341</b>
производство механического оборудования	49 841	-	49 841	5 416
производство двигателей и турбин, кроме авиационных, ракетных, автомобильных и мотоциклетных двигателей	4 205	-	4 205	4 205
производство насосов, компрессоров и гидравлических систем	45 403	-	45 403	978
производство трубопроводной арматуры	...	-	...	...
производство подшипников, зубчатых передач, элементов механических передач и приводов	...	-	-	...
производство прочего оборудования общего назначения	1 302 983	381 804	921 179	259 474
производство печей и печных горелок	400 465	...	...	68 078
производство подъемно-транспортного оборудования	416 814	...	...	75 246
производство промышленного холодильного и вентиляционного оборудования	102 877	-	102 877	26 217
производство прочих машин и оборудования общего назначения, не включенных в другие группировки	382 827	...	...	89 933
производство машин и оборудования для сельского и лесного хозяйства	324 522	...	...	5 193
производство тракторов для сельского хозяйства	-	-	-	-



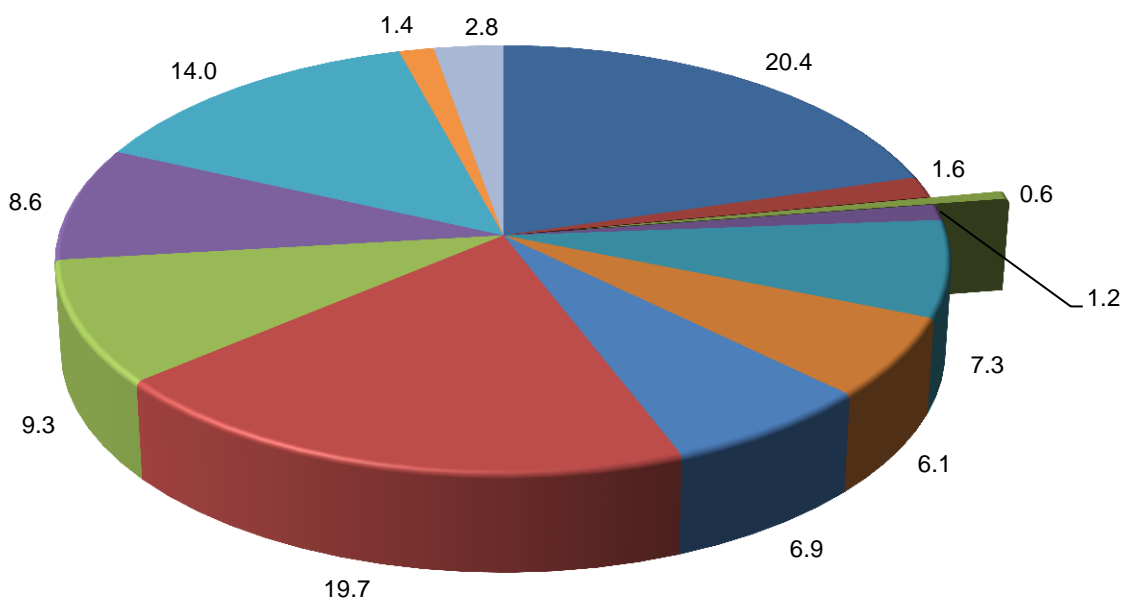
	Всего	в том числе по категориям:		
		средние предприятия	малые предприятия	
			всего	из них микропредприятия
производство прочих машин и оборудования для сельского и лесного хозяйства	324 522	...	...	5 193
производство станков	11 086	-	11 086	9 205
производство переносных ручных инструментов с механическим приводом	888	-	888	562
производство прочих станков для обработки металлов	-	-	-	-
производство прочих станков, не включенных в другие группировки	10 198	-	10 198	8 643
производство прочих машин и оборудования специального назначения	590 437	...	...	41 456
производство машин и оборудования для металлургии	...	-	...	...
производство машин и оборудования для добычи полезных ископаемых и строительства	110 602	...	...	300
производство машин и оборудования для изготовления пищевых продуктов, включая напитки, и табачных изделий	367 805	...	...	684
производство машин и оборудования для изготовления текстильных, швейных, меховых и кожаных изделий	...	-	...	...
производство машин и оборудования для изготовления бумаги и картона	...	-	...	...
производство прочих машин и оборудования специального назначения, не включенных в другие группировки	93 420	-	93 420	21 862
производство бытовых приборов, не включенных в другие группировки	121 279	...	...	6 597
производство бытовых электрических приборов	4 872	-	4 872	4 872
производство бытовых неэлектрических приборов	116 407	...	...	1 725
<b>производство электрооборудования, электронного и оптического оборудования</b>	<b>3 913 168</b>	<b>2 119 898</b>	<b>1 793 270</b>	<b>404 172</b>
производство офисного оборудования и вычислительной техники	158 563	...	...	1 784
производство офисного оборудования	29 124	-	29 124	-
производство электронных вычислительных машин и прочего оборудования для обработки информации	129 439	...	...	1 784
производство электрических машин и электрооборудования	859 444	237 376	622 068	151 009
производство электродвигателей, генераторов и трансформаторов	152 746	...	...	55 935
производство электрической распределительной и регулирующей аппаратуры	361 717	...	...	24 739
производство изолированных проводов и кабелей	...	-	...	...
производство химических источников тока (аккумуляторов, первичных элементов и батарей из них)	...	-	-	...
производство электрических ламп и осветительного оборудования	117 020	-	117 020	2 988
производство прочего электрооборудования	227 961	-	227 961	67 347
производство электрооборудования для двигателей и транспортных средств	52 712	-	52 712	9 419
производство прочего электрооборудования, не включенного в другие группировки, кроме электрооборудования для двигателей и транспортных средств	175 249	-	175 249	57 928
производство электронных компонентов, аппаратуры для радио, телевидения и связи	1 621 147	1 287 831	333 316	122 816
производство аппаратуры для приема, записи и воспроизведения звука и изображения	20 239	-	20 239	5 708
производство электро и радиоэлементов, электровакуумных приборов, телевизионной и радиопередающей аппаратуры, аппаратуры электросвязи	1 600 908	1 287 831	313 077	117 108
производство медицинских изделий; средств измерений, контроля, управления и испытаний; оптических приборов, фото- и кинооборудования; часов	1 274 014	472 078	801 936	128 563



	Всего	в том числе по категориям:		
		средние предприятия	малые предприятия	
			всего	из них микропредприятия
производство медицинских изделий, включая хирургическое оборудование, и ортопедических приспособлений	422 405	...	...	55 058
производство приборов и инструментов для измерений, контроля, испытаний, навигации, управления и прочих целей	682 288	...	...	65 252
производство приборов контроля и регулирования технологических процессов	134 027	...	...	-
производство оптических приборов, фото- и кинооборудования	28 789	-	28 789	8 253
производство часов и других приборов времени	6 505	-	6 505	-
<b>производство транспортных средств и оборудования</b>	<b>399 225</b>	<b>237 820</b>	<b>161 405</b>	<b>60 612</b>
производство автомобилей, прицепов и полуприцепов	320 542	237 820	82 722	17 397
производство автомобилей	...	...	-	-
производство автомобильных кузовов; производство прицепов, полуприцепов и контейнеров, предназначенных для перевозки одним или несколькими видами транспорта	173 597	...	...	...
производство частей и принадлежностей автомобилей и их двигателей	141 966	...	...	...
производство судов, летательных и космических аппаратов и прочих транспортных средств	78 683	...	...	43 215
строительство и ремонт судов	-	-	-	-
строительство и ремонт судов	...	-	-	...
строительство и ремонт спортивных и туристских судов	...	-	...	...
производство железнодорожного подвижного состава (локомотивов, трамвайных моторных вагонов и прочего подвижного состава)	67 237	...	...	41 113
производство летательных аппаратов, включая космические	...	-	...	...
производство мотоциклов и велосипедов	...	-	...	-
производство мотоциклов, мопедов и мотоциклетных колясок	-	-	-	-
производство велосипедов	...	-	...	-
производство инвалидных колясок	-	-	-	-
производство прочих транспортных средств и оборудования, не включенных в другие группировки	-	-	-	-
<b>прочие производства</b>	<b>774 136</b>	<b>195 582</b>	<b>578 554</b>	<b>388 504</b>
производство мебели и прочей продукции, не включенной в другие группировки	528 997	195 582	333 415	247 681
производство мебели	413 820	...	...	183 206
производство стульев и другой мебели для сидения	4 796	-	4 796	4 506
производство мебели для офисов и предприятий торговли	35 729	-	35 729	24 003
производство кухонной мебели	17 908	-	17 908	5 681
производство прочей мебели	...	...	...	...
производство матрасов	...	-	...	...
производство ювелирных изделий, медалей и технических изделий из драгоценных металлов и драгоценных камней; производство монет	27 640	...	...	4 390
чеканка монет	-	-	-	-
производство ювелирных изделий, медалей и технических изделий из драгоценных металлов и драгоценных камней	27 640	...	...	4 390
производство музыкальных инструментов	...	-	-	...
производство спортивных товаров	...	-	...	...
производство игр и игрушек	7 176	-	7 176	602
производство различной продукции, не включенной в другие группировки	75 337	...	...	58 795
производство ювелирных изделий из не драгоценных материалов	-	-	-	-
производство метел и щеток	6 759	...	...	...
производство прочей продукции, не включенной в другие группировки	68 578	-	68 578	...
обработка вторичного сырья	245 139	-	245 139	140 823
обработка металлических отходов и лома	217 010	-	217 010	134 141
обработка неметаллических отходов и лома	28 129	-	28 129	6 682



**6.52. Основные фонды по виду экономической деятельности "Обрабатывающие производства"**  
(в процентах к итогу)



- Производство пищевых продуктов, включая напитки, и табака
- Текстильное и швейное производство
- Производство кожи, изделий из кожи и производство обуви
- Обработка древесины и производство изделий из дерева
- Целлюлозно-бумажное производство; издательская и полиграфическая деятельность
- Химическое производство
- Производство резиновых и пластмассовых изделий
- Производство прочих неметаллических минеральных продуктов
- Metallургическое производство и производство готовых металлических изделий
- Производство машин и оборудования
- Производство электрооборудования, электронного и оптического оборудования
- Производство транспортных средств и оборудования
- Прочие производства



## 6.53. Основные фонды по виду экономической по муниципальным

(на конец года по полной учетной)

	Обрабатывающие производства	из них по видам						
		производство пищевых продуктов, включая напитки, и табака	текстильное и швейное производство	производство кожи, изделий из кожи и производство обуви	обработка древесины и производство изделий из дерева	целлюлозно-бумажное производство; издательская и полиграфическая деятельность	производство кокса и нефтепродуктов	химическое производство
<b>Новосибирская область</b>	<b>27 904 972</b>	<b>5 691 801</b>	<b>444 846</b>	<b>166 574</b>	<b>325 929</b>	<b>2 043 267</b>	-	<b>1 702 140</b>
<b>Городские округа</b>	<b>22 774 921</b>	<b>3 965 515</b>	<b>371 648</b>	<b>166 215</b>	<b>275 184</b>	<b>1 643 585</b>	-	<b>1 375 494</b>
г. Новосибирск	20 250 895	3 325 220	337 414	166 215	161 465	1 512 851	-	1 096 776
г. Бердск	1 756 189	519 295	34 234	...	22 976	119 189	-	57 289
г. Искитим	378 433	41 616	-	-	65 577	11 085	-	...
г. Обь	125 154	54 302	...	-	...	...	-	-
р.п. Кольцово	264 250	25 082	-	-	-	...	-	221 429
<b>Муниципальные районы</b>	<b>5 130 051</b>	<b>1 726 286</b>	<b>73 198</b>	<b>359</b>	<b>50 745</b>	<b>399 682</b>	-	<b>326 646</b>
Баганский	...	-	-	-	-	-	-	-
Барабинский	18 859	9 144	...	-	-	-	-	-
Болотнинский	319 837	2 703	8 769	-	...	304 959	-	-
Венгеровский	...	...	-	-	-	-	-	-
Доволенский	63 491	63 491	-	-	-	-	-	-
Здвинский	4 886	4 886	-	...	-	-	-	-
Искитимский	140 517	118 538	...	...	...	-	-	...
Карасукский	163 160	161 416	-	...	-	1 744	-	-
Каргатский	4 457	-	...	-	...	...	-	-
Колыванский	58 551	29 871	...	...	...	...	-	...
Коченевский	5 628	3 898	...	-	-	-	-	-
Кочковский	4 096	1 086	-	-	-	-	-	-
Краснозерский	8 738	7 274	-	-	-	-	-	-
Куйбышевский	563 426	265 737	-	-	...	...	-	...
Купинский	...	...	-	-	-	-	-	-
Кыштовский	...	...	-	-	-	-	-	-
Маслянинский	40 206	22 910	-	-	14 037	-	-	...
Мошковский	18 443	4 172	...	-	...	-	-	-
Новосибирский	1 947 789	366 142	54 114	-	8 564	71 461	-	302 688
Ордынский	268 419	42 818	-	-	23 033	-	-	...
Северный	...	-	...	-	...	-	-	-
Сузунский	216 036	68 204	...	-	...	-	-	...
Татарский	77 127	72 621	...	-	...	...	-	-
Тогучинский	175 179	63 804	575	-	4 177	-	-	-
Убинский	4 777	...	-	-	...	...	-	-
Усть-Таркский	...	...	-	-	-	...	-	-
Чановский	25 124	25 124	-	-	-	-	-	-
Черепановский	975 850	374 772	2 379	-	...	-	-	...
Чистоозерный	2 418	...	-	-	-	-	-	-
Чулымский	6 792	6 792	-	-	-	-	-	-





## деятельности "Обрабатывающие производства" образования Новосибирской области<sup>1)</sup>

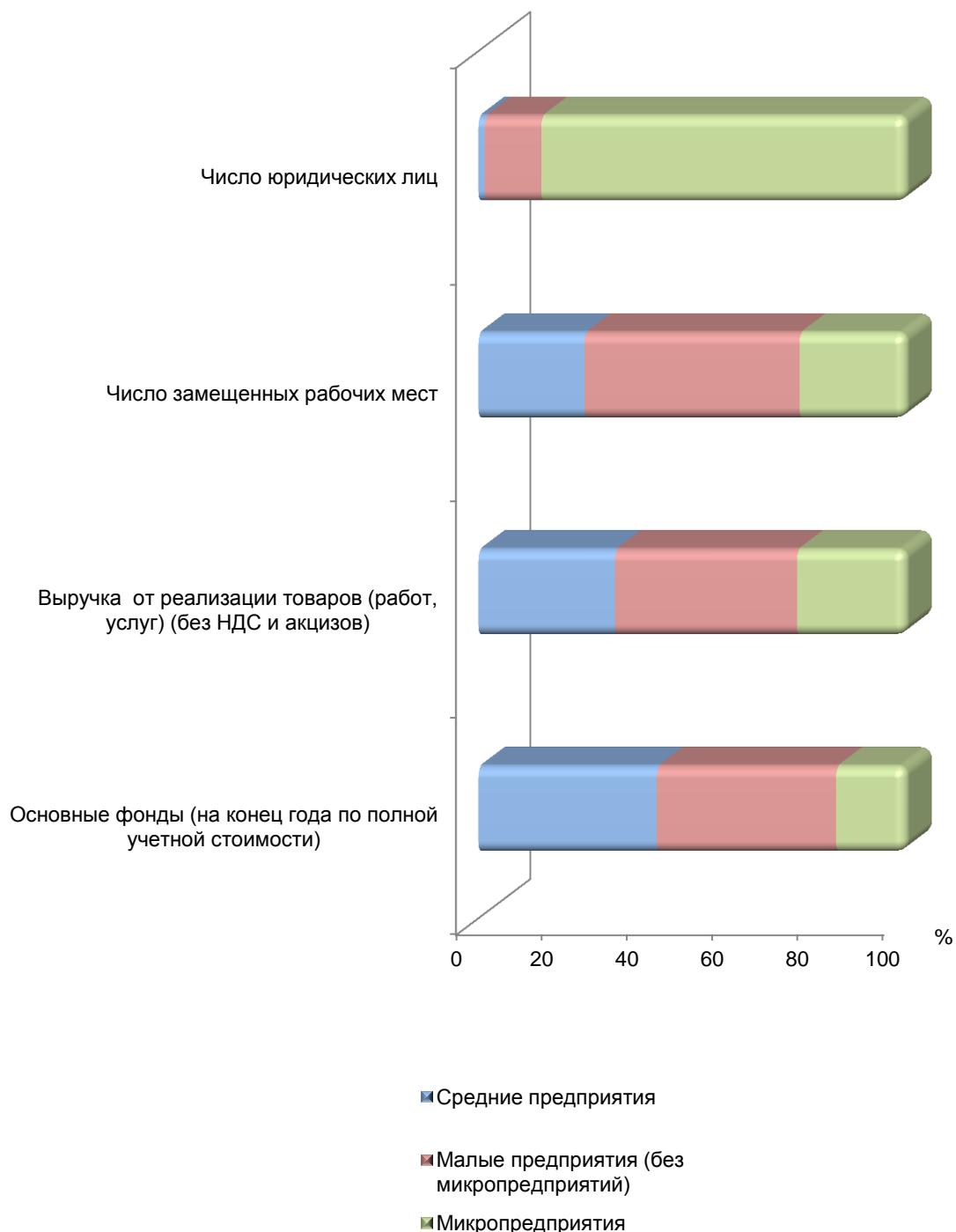
стоимости; тысяч рублей)

экономической деятельности:							
производство резиновых и пластмассовых изделий	производство прочих неметаллических минеральных продуктов	металлургическое производство и производство готовых металлических изделий	производство машин и оборудования	производство электрооборудования, электронного и оптического оборудования	производство транспортных средств и оборудования	прочие производства	
1 930 102	5 510 590	2 603 046	2 400 148	3 913 168	399 225	774 136	<b>Новосибирская область</b>
1 715 316	3 853 405	2 520 730	2 137 440	3 807 400	196 922	746 067	<b>Городские округа</b>
1 587 030	3 305 925	2 416 278	1 913 999	3 668 421	196 922	562 379	г. Новосибирск
92 473	289 741	100 278	209 373	135 225	...	176 116	г. Бердск
-	240 080	3 162	13 076	3 754	-	83	г. Искитим
35 813	...	86	...	-	-	7 489	г. Обь
-	15 465	926	888	-	-	...	р.п. Кольцово
214 786	1 657 185	82 316	262 708	105 768	202 303	28 069	<b>Муниципальные районы</b>
-	-	-	...	-	-	-	Баганский
-	...	...	...	-	-	...	Барабинский
-	...	-	...	...	-	-	Болотнинский
-	-	-	...	-	-	-	Венгеровский
-	-	-	-	-	-	-	Доволенский
-	-	-	-	-	-	-	Здвинский
-	4 493	4 204	...	...	-	661	Искитимский
...	-	-	-	...	-	...	Карасукский
-	-	-	-	-	-	...	Каргатский
...	...	...	...	-	-	21 986	Колыванский
...	-	-	-	...	-	...	Коченевский
-	...	-	...	-	-	-	Кочковский
-	...	-	-	...	-	-	Краснозерский
...	139 643	...	...	...	136 552	-	Куйбышевский
-	-	-	-	-	-	-	Купинский
-	-	-	-	-	-	-	Кыштовский
...	...	-	-	-	-	...	Маслянинский
...	...	...	...	-	-	-	Мошковский
93 835	624 807	55 474	202 028	103 432	...	4 472	Новосибирский
...	202 418	...	-	-	-	-	Ордынский
-	-	-	-	-	-	-	Северный
...	-	...	...	-	-	-	Сузунский
-	-	...	-	...	-	950	Татарский
-	106 523	-	...	-	-	...	Тогучинский
-	-	-	-	-	-	-	Убинский
-	-	-	-	-	-	-	Усть-Таркский
-	-	-	-	-	-	...	Чановский
...	...	...	...	...	...	-	Черепановский
...	-	...	-	-	-	...	Чистоозерный
-	...	-	-	-	-	-	Чулымский



### 6.54. Основные показатели деятельности по виду экономической деятельности "Обрабатывающие производства"

(в процентах)





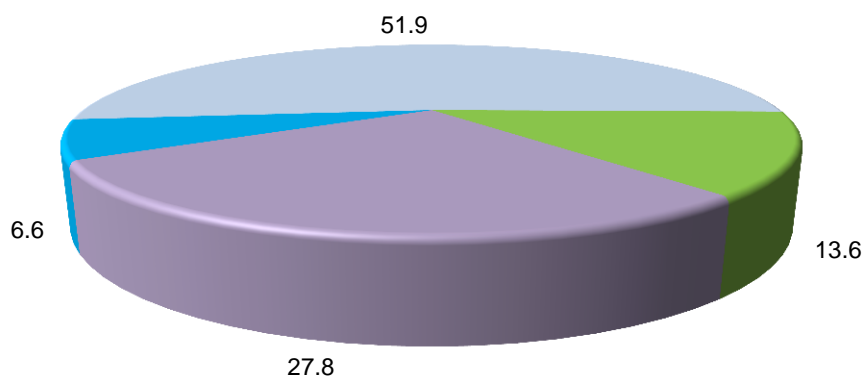
## **Производство и распределение электроэнергии, газа и воды**



### 6.55. Число юридических лиц по виду экономической деятельности "Производство и распределение электроэнергии, газа и воды"

	Юридические лица		в том числе по категориям:					
			средние предприятия		малые предприятия			
	всево	из них осуществ-лявшие деятель-ность в 2015 г.	всево	из них осуществ-лявшие деятель-ность в 2015 г.	всево		из них микропредприятия	
					всево	из них осуществ-лявшие деятель-ность в 2015 г.	всево	из них осуществ-лявшие деятель-ность в 2015 г.
<b>Производство и распределение электроэнергии, газа и воды</b>	<b>316</b>	<b>210</b>	<b>5</b>	<b>5</b>	<b>311</b>	<b>205</b>	<b>239</b>	<b>134</b>
из них:								
производство, передача и распределение электроэнергии, газа, пара и горячей воды	273	183	5	5	268	178	205	115
производство, передача и распределение электроэнергии	88	58	-	-	88	58	78	48
производство и распределение газообразного топлива	21	6	-	-	21	6	19	4
производство, передача и распределение пара и горячей воды (тепловой энергии)	164	119	5	5	159	114	108	63
сбор, очистка и распределение воды	43	27	-	-	43	27	34	19

### 6.56. Число юридических лиц по виду экономической деятельности "Производство и распределение электроэнергии, газа и воды" (в процентах к итогу)



- Производство, передача и распределение электроэнергии
- Производство и распределение газообразного топлива
- Производство, передача и распределение пара и горячей воды (тепловой энергии)
- Сбор, очистка и распределение воды



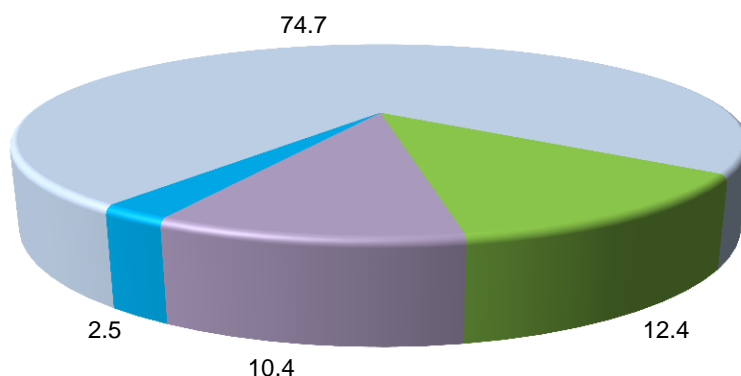
### 6.57. Число замещенных рабочих мест по виду экономической деятельности "Производство и распределение электроэнергии, газа и воды"

(человек)

	Всего		в том числе по категориям:					
			средние предприятия		малые предприятия			
	число замещенных рабочих мест	из них работниками списочного состава	число замещенных рабочих мест	из них работниками списочного состава	всего		из них микропредприятия	
					число замещенных рабочих мест	из них работниками списочного состава	число замещенных рабочих мест	из них работниками списочного состава
<b>Производство и распределение электроэнергии, газа и воды</b>	<b>3 927</b>	<b>3 742</b>	<b>770</b>	<b>741</b>	<b>3 157</b>	<b>3 001</b>	<b>489</b>	<b>449</b>
из них:								
производство, передача и распределение электроэнергии, газа, пара и горячей воды	3 440	3 287	770	741	2 670	2 547	400	379
производство, передача и распределение электроэнергии	408	400	-	-	408	400	156	153
производство и распределение газообразного топлива	98	94	-	-	98	94	12	9
производство, передача и распределение пара и горячей воды (тепловой энергии)	2 934	2 793	770	741	2 164	2 052	232	217
сбор, очистка и распределение воды	487	454	-	-	487	454	88	70

### 6.58. Число замещенных рабочих мест по виду экономической деятельности "Производство и распределение электроэнергии, газа и воды"

(в процентах к итогу)



- Производство, передача и распределение электроэнергии
- Производство и распределение газообразного топлива
- Производство, передача и распределение пара и горячей воды (тепловой энергии)
- Сбор, очистка и распределение воды



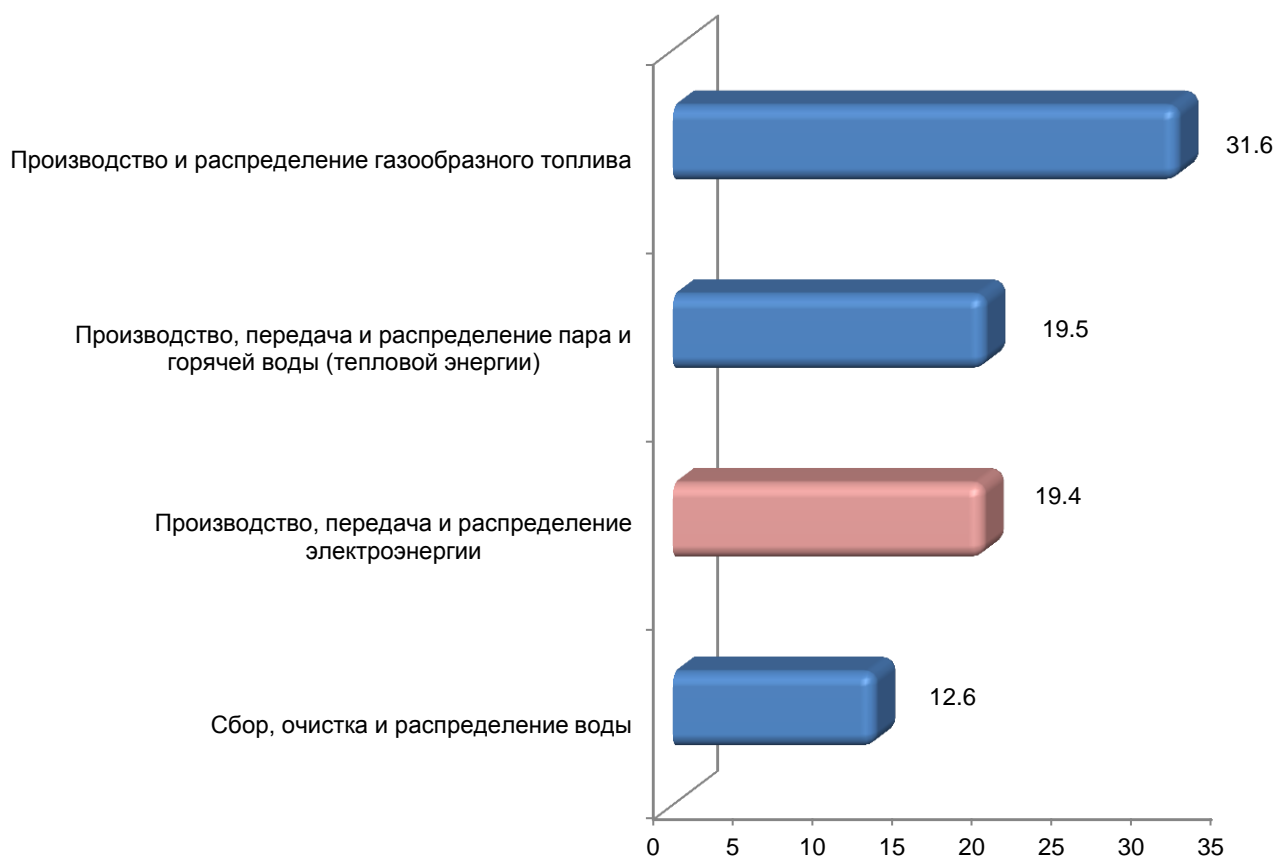
**6.59. Оплата труда в расчете на одно замещенное рабочее место (в среднем за месяц) по виду экономической деятельности "Производство и распределение электроэнергии, газа и воды"**

(рублей)

	Всего	в том числе по категориям:		
		средние предприятия	малые предприятия	
			всего	из них микро-предприятия
<b>Производство и распределение электроэнергии, газа и воды</b>	<b>18 938</b>	<b>24 447</b>	<b>17 594</b>	<b>15 106</b>
из них:				
производство, передача и распределение электроэнергии, газа, пара и горячей воды	19 834	24 447	18 503	15 968
производство, передача и распределение электроэнергии	19 388	-	19 388	20 227
производство и распределение газообразного топлива	31 577	-	31 577	9 856
производство, передача и распределение пара и горячей воды (тепловой энергии)	19 504	24 447	17 744	13 424
сбор, очистка и распределение воды	12 613	-	12 613	11 196

**6.60. Оплата труда в расчете на одно замещенное рабочее место (в среднем за месяц) по виду экономической деятельности "Производство и распределение электроэнергии, газа и воды"**

(тысяч рублей)



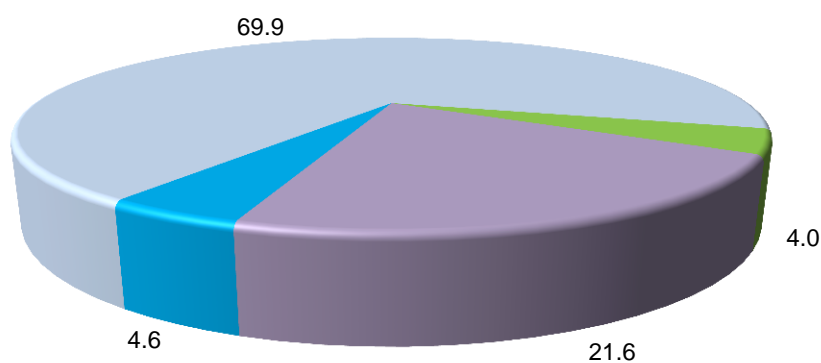
## 6.61. Выручка от реализации товаров (работ, услуг) по виду экономической деятельности "Производство и распределение электроэнергии, газа и воды"

(тысяч рублей)

	Всего	в том числе по категориям:		
		средние предприятия	малые предприятия	
			всего	из них микропредприятия
<b>Производство и распределение электроэнергии, газа и воды</b>	<b>6 000 131</b>	<b>1 394 268</b>	<b>4 605 863</b>	<b>1 034 591</b>
из них:				
производство, передача и распределение электроэнергии, газа, пара и горячей воды	5 759 578	1 394 268	4 365 309	968 871
производство, передача и распределение электроэнергии	1 294 954	-	1 294 954	462 987
производство и распределение газообразного топлива	273 283	-	273 283	3 414
производство, передача и распределение пара и горячей воды (тепловой энергии)	4 191 341	1 394 268	2 797 073	502 471
сбор, очистка и распределение воды	240 553	-	240 553	65 719

## 6.62. Выручка от реализации товаров (работ, услуг) по виду экономической деятельности "Производство и распределение электроэнергии, газа и воды"

(в процентах к итогу)



- Производство, передача и распределение электроэнергии
- Производство и распределение газообразного топлива
- Производство, передача и распределение пара и горячей воды (тепловой энергии)
- Сбор, очистка и распределение воды





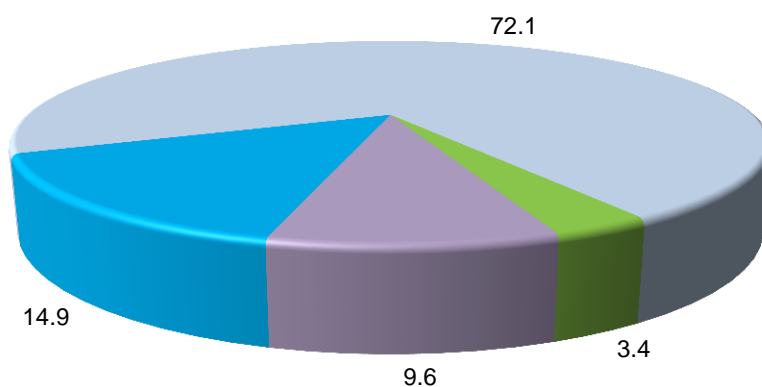
### 6.63. Основные фонды по виду экономической деятельности "Производство и распределение электроэнергии, газа и воды"

(на конец года по полной учетной стоимости; тысяч рублей)

	Основные фонды - всего	в том числе по категориям:		
		средние предприятия	малые предприятия	
			всего	их них микропредприятия
<b>Производство и распределение электроэнергии, газа и воды</b>	<b>2 350 753</b>	<b>701 470</b>	<b>1 649 283</b>	<b>446 376</b>
из них:				
производство, передача и распределение электроэнергии, газа, пара и горячей воды	2 270 499	701 470	1 569 029	396 211
производство, передача и распределение электроэнергии	225 178	-	225 178	127 414
производство и распределение газообразного топлива	350 134	-	350 134	-
производство, передача и распределение пара и горячей воды (тепловой энергии)	1 695 187	701 470	993 717	268 797
сбор, очистка и распределение воды	80 254	-	80 254	50 165

### 6.64. Основные фонды по виду экономической деятельности "Производство и распределение электроэнергии, газа и воды"

(на конец года по полной учетной стоимости; в процентах к итогу)

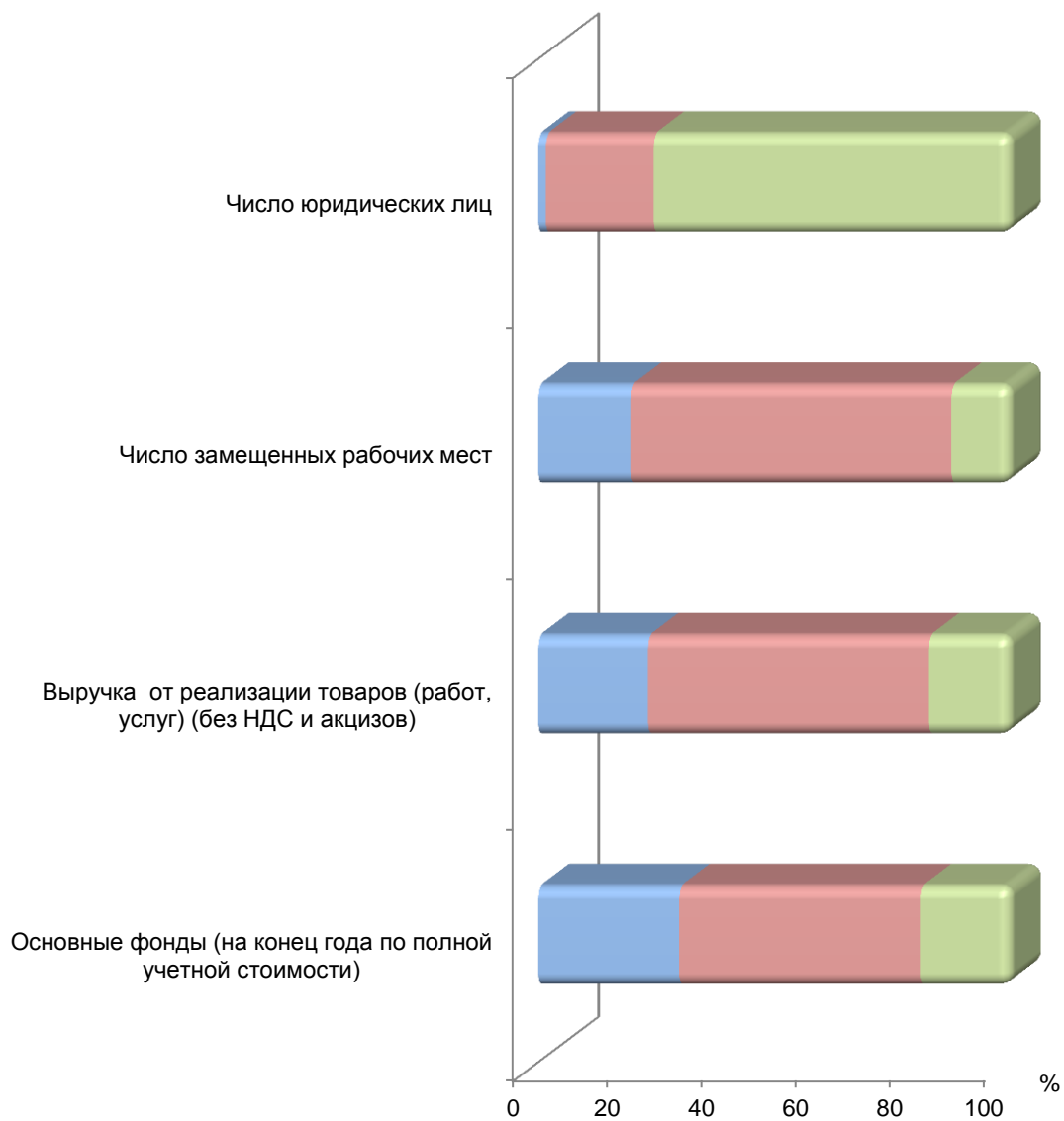


- Производство, передача и распределение электроэнергии
- Производство и распределение газообразного топлива
- Производство, передача и распределение пара и горячей воды (тепловой энергии)
- Сбор, очистка и распределение воды



**6.65. Основные показатели деятельности по виду экономической деятельности "Производство и распределение электроэнергии, газа и воды"**

(в процентах)



- Средние предприятия
- Малые предприятия (без микропредприятий)
- Микропредприятия





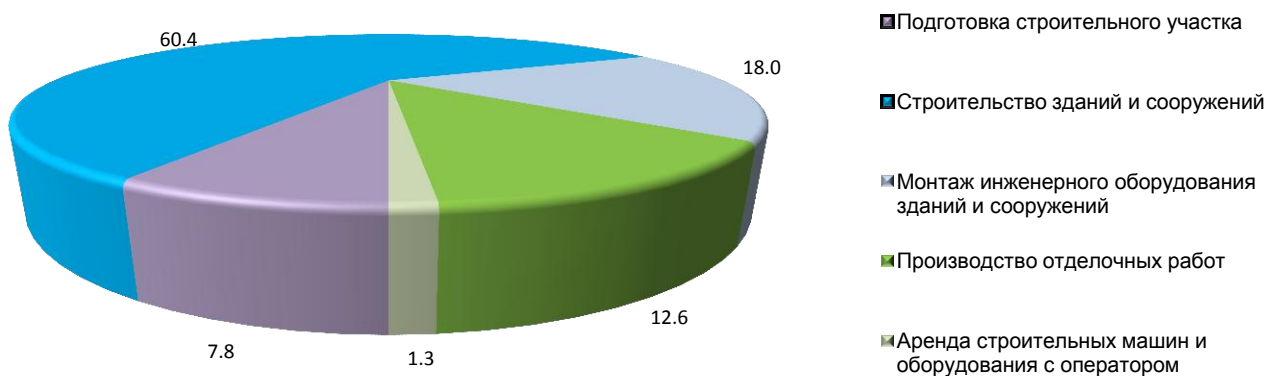
**Строительство**



**6.66. Число юридических лиц по виду экономической деятельности  
"Строительство"  
(единиц)**

	Юридические лица		в том числе по категориям:					
			средние предприятия		малые предприятия			
	всего	из них осуществ лявшие деятель ность в 2015 г.	всего	из них осуществ лявшие деятель ность в 2015 г.	всего		из них микропредприятия	
					всего	из них осуществ лявшие деятель ность в 2015 г.	всего	из них осуществ лявшие деятель ность в 2015 г.
<b>Строительство</b>	<b>8 368</b>	<b>4 904</b>	<b>63</b>	<b>61</b>	<b>8 305</b>	<b>4 843</b>	<b>7 571</b>	<b>4 176</b>
из него:								
подготовка строительного участка	650	302	1	1	649	301	614	269
строительство зданий и сооружений	5 052	2 883	52	50	5 000	2 833	4 465	2 348
производство общестроительных работ	4 404	2 439	43	42	4 361	2 397	3 904	1 981
устройство покрытий зданий и сооружений	67	47	-	-	67	47	63	43
строительство дорог, аэродромов и спортивных сооружений	150	102	2	2	148	100	128	81
строительство водных сооружений	14	8	-	-	14	8	9	5
производство прочих строительных работ	417	287	7	6	410	281	361	238
монтаж инженерного оборудования зданий и сооружений	1 507	1 079	7	7	1 500	1 072	1 386	965
производство отделочных работ	1 053	558	3	3	1 050	555	1 007	519
производство штукатурных работ	149	75	3	3	146	72	137	63
производство столярных и плотничных работ	151	85	-	-	151	85	146	80
устройство покрытий полов и облицовка стен	54	30	-	-	54	30	54	30
производство малярных и стекольных работ	59	33	-	-	59	33	57	32
производство прочих отделочных и завершающих работ	249	142	-	-	249	142	235	132
аренда строительных машин и оборудования с оператором	106	82	-	-	106	82	99	75

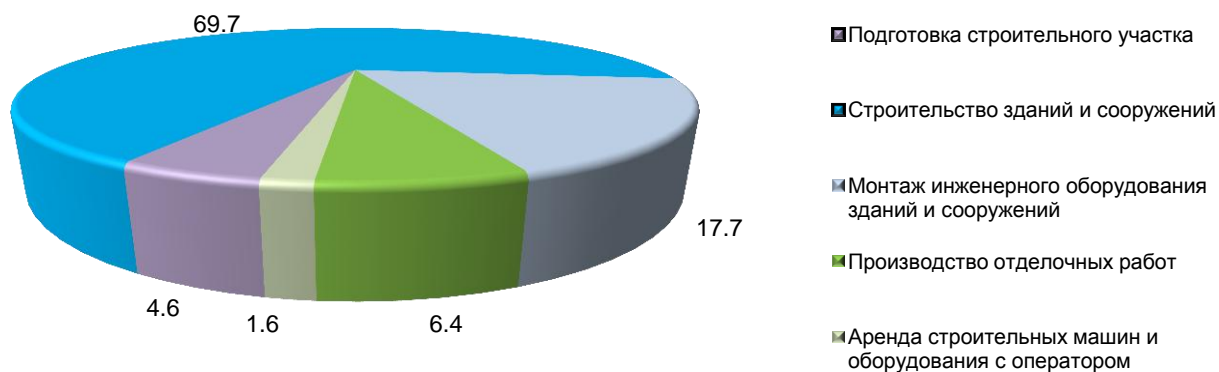
**6.67. Число юридических лиц по виду экономической деятельности  
"Строительство"  
(в процентах к итогу)**



**6.68. Число замещенных рабочих мест по виду экономической деятельности  
"Строительство"  
(человек)**

	Всего		в том числе по категориям:					
			средние предприятия		малые предприятия			
	число замещенных рабочих мест	из них работниками списочного состава	число замещенных рабочих мест	из них работниками списочного состава	всего		из них микропредприятия	
					число замещенных рабочих мест	из них работниками списочного состава	число замещенных рабочих мест	из них работниками списочного состава
<b>Строительство</b>	<b>40 849</b>	<b>37 618</b>	<b>6 914</b>	<b>6 437</b>	<b>33 935</b>	<b>31 182</b>	<b>15 011</b>	<b>13 738</b>
из него:								
подготовка строительного участка	1 898	1 717	...	...	...	...	884	816
строительство зданий и сооружений	28 475	25 991	5 697	5 260	22 778	20 732	9 176	8 328
производство общестроительных работ	24 487	22 290	4 732	4 367	19 755	17 923	7 955	7 218
устройство покрытий зданий и сооружений	250	243	-	-	250	243	102	99
строительство дорог, аэродромов и спортивных сооружений	1 305	1 246	...	...	...	...	361	325
строительство водных сооружений	109	103	-	-	109	103	7	5
производство прочих строительных работ	2 324	2 109	...	...	...	...	751	681
монтаж инженерного оборудования зданий и сооружений	7 216	6 812	...	...	...	...	3 319	3 038
производство отделочных работ	2 603	2 513	306	296	2 297	2 218	1 464	1 407
производство штукатурных работ	730	702	306	296	424	406	240	226
производство столярных и плотничных работ	363	346	-	-	363	346	158	151
устройство покрытий полов и облицовка стен	59	56	-	-	59	56	59	56
производство малярных и стекольных работ	104	101	-	-	104	101	82	79
производство прочих отделочных и завершающих работ	602	581	-	-	602	581	369	353
аренда строительных машин и оборудования с оператором	657	585	-	-	657	585	168	149

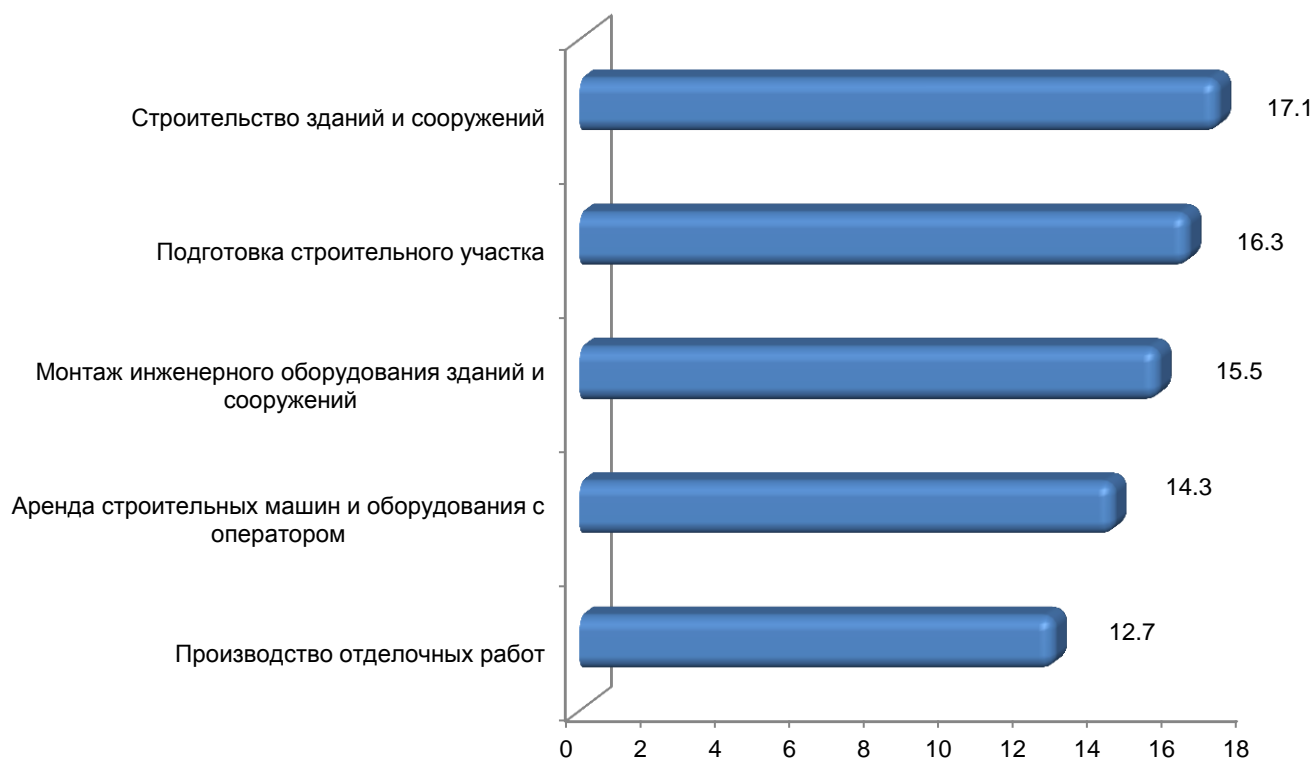
**6.69. Число замещенных рабочих мест по виду экономической деятельности  
"Строительство"  
(в процентах к итогу)**



**6.70. Оплата труда в расчете на одно замещенное рабочее место (в среднем за месяц) по виду экономической деятельности "Строительство"**  
(рублей)

	Всего	в том числе по категориям:		
		средние предприятия	малые предприятия	
			всего	из них микропредприятия
<b>Строительство</b>	<b>16 449</b>	<b>22 609</b>	<b>15 194</b>	<b>12 207</b>
из него:				
подготовка строительного участка	16 322	...	...	11 409
строительство зданий и сооружений	17 093	22 798	15 666	12 745
производство общестроительных работ	17 057	23 617	15 486	12 816
устройство покрытий зданий и сооружений	13 569	-	13 569	10 685
строительство дорог, аэродромов и спортивных сооружений	20 831	...	...	14 698
строительство водных сооружений	15 441	-	15 441	8 881
производство прочих строительных работ	15 828	...	...	11 370
монтаж инженерного оборудования зданий и сооружений	15 511	...	...	12 452
производство отделочных работ	12 654	24 087	11 130	9 089
производство штукатурных работ	15 477	24 087	9 265	9 190
производство столярных и плотничных работ	15 430	-	15 430	7 900
устройство покрытий полов и облицовка стен	7 847	-	7 847	7 847
производство малярных и стекольных работ	9 795	-	9 795	9 483
производство прочих отделочных и завершающих работ	12 018	-	12 018	9 404
аренда строительных машин и оборудования с оператором	14 254	-	14 254	9 376

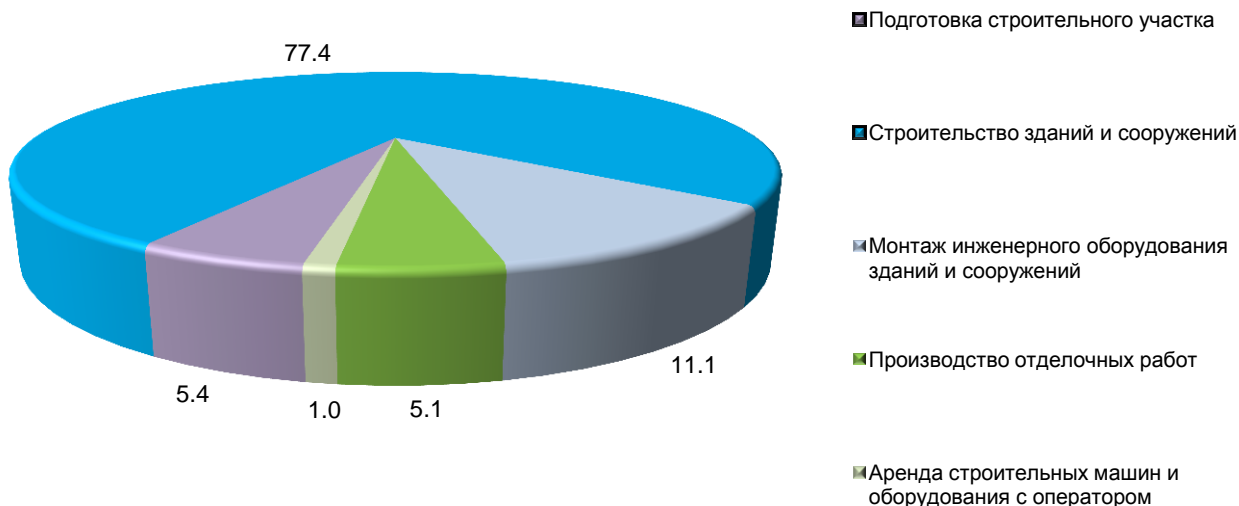
**6.71. Оплата труда в расчете на одно замещенное рабочее место (в среднем за месяц) по виду экономической деятельности "Строительство"**  
(тысяч рублей)



## 6.72. Выручка от реализации товаров (работ, услуг) по виду экономической деятельности (тысяч рублей)

	Всего	в том числе по категориям:		
		средние предприятия	малые предприятия	
			всего	из них микропредприятия
<b>Строительство</b>	<b>188 516 627</b>	<b>27 503 335</b>	<b>161 013 292</b>	<b>72 227 477</b>
из него:				
подготовка строительного участка	10 254 518	...	...	5 155 630
строительство зданий и сооружений	145 893 011	23 935 886	121 957 125	50 434 625
производство общестроительных работ	125 668 203	21 439 555	104 228 648	43 995 746
устройство покрытий зданий и сооружений	879 839	-	879 839	426 818
строительство дорог, аэродромов и спортивных сооружений	6 516 245	...	...	1 848 258
строительство водных сооружений	139 425	-	139 425	71 991
производство прочих строительных работ	12 689 300	...	...	4 091 813
монтаж инженерного оборудования зданий и сооружений	20 985 273	...	...	9 951 986
производство отделочных работ	9 550 189	465 897	9 084 292	5 703 774
производство штукатурных работ	2 021 840	465 897	1 555 943	554 659
производство столярных и плотничных работ	532 615	-	532 615	413 963
устройство покрытий полов и облицовка стен	314 947	-	314 947	314 947
производство малярных и стекольных работ	128 641	-	128 641	108 162
производство прочих отделочных и завершающих работ	2 498 206	-	2 498 206	1 564 967
аренда строительных машин и оборудования с оператором	1 833 636	-	1 833 636	981 462

## 6.73. Выручка от реализации товаров (работ, услуг) по виду экономической деятельности "Строительство" (в процентах к итогу)





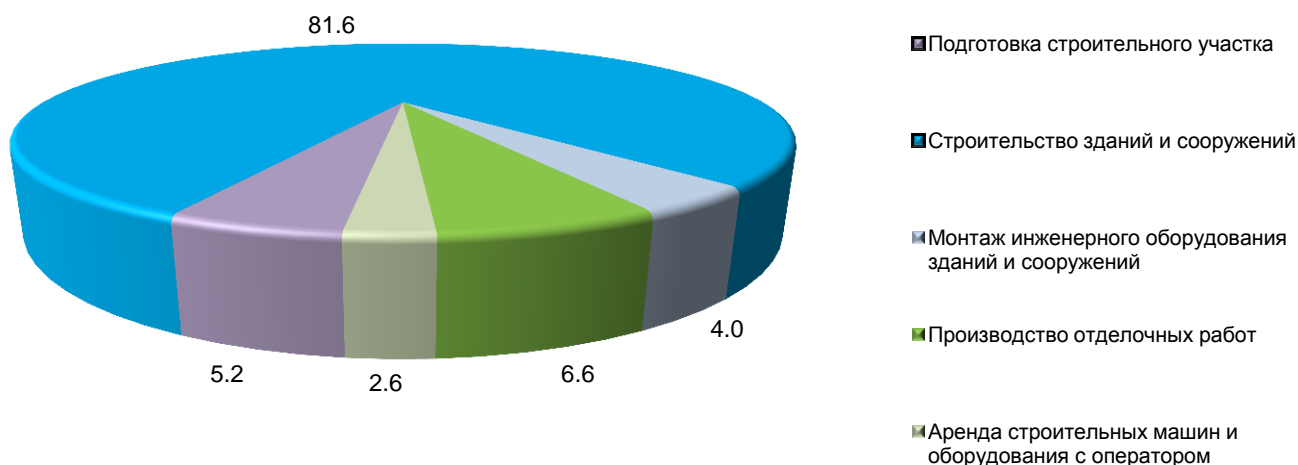
## 6.74. Основные фонды по виду экономической деятельности "Строительство"

(на конец года по полной учетной стоимости; тысяч рублей)

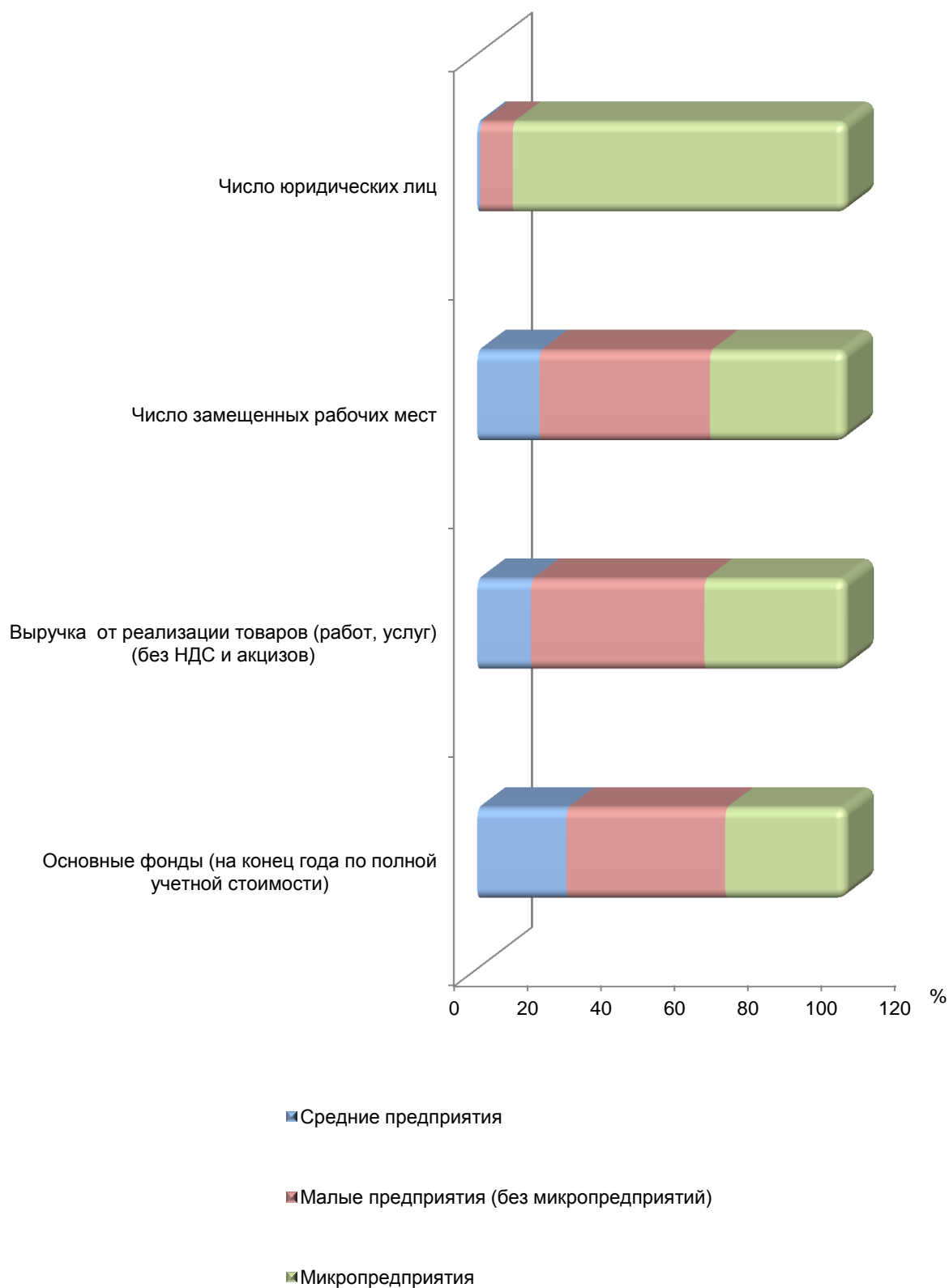
	Всего	в том числе по категориям:		
		средние предприятия	малые предприятия	
			всего	из них микропредприятия
<b>Строительство</b>	<b>14 209 815</b>	<b>3 433 376</b>	<b>10 776 439</b>	<b>4 642 948</b>
из него:				
подготовка строительного участка	745 917	...	...	394 735
строительство зданий и сооружений	11 599 876	3 179 011	8 420 865	3 030 934
производство общестроительных работ	9 530 677	2 501 229	7 029 448	2 628 770
устройство покрытий зданий и сооружений	4 104	-	4 104	3 873
строительство дорог, аэродромов и спортивных сооружений	1 169 659	...	...	247 274
строительство водных сооружений	31 870	-	31 870	167
производство прочих строительных работ	863 566	...	...	150 850
монтаж инженерного оборудования зданий и сооружений	562 999	...	...	228 545
производство отделочных работ	937 881	2 355	935 526	886 288
производство штукатурных работ	16 549	2 355	14 194	7 967
производство столярных и плотничных работ	7 254	-	7 254	1 365
устройство покрытий полов и облицовка стен	2 823	-	2 823	2 823
производство малярных и стекольных работ	7 483	-	7 483	7 483
производство прочих отделочных и завершающих работ	842 435	-	842 435	836 252
аренда строительных машин и оборудования с оператором	363 142	-	363 142	102 446

## 6.75. Основные фонды по виду экономической деятельности "Строительство"

(на конец года по полной учетной стоимости; в процентах к итогу)



**6.76. Основные показатели деятельности по виду экономической деятельности "Строительство"**  
 (в процентах)





**Оптовая и розничная торговля;  
ремонт автотранспортных  
средств, мотоциклов, бытовых  
изделий и предметов личного  
пользования**



## 6.77. Число юридических лиц по виду экономической деятельности "Оптовая и розничная торговля; ремонт автотранспортных средств, мотоциклов, бытовых изделий и предметов личного пользования"

(единиц)

	Юридические лица		в том числе по категориям:					
			средние предприятия		малые предприятия			
	всего	из них осуществившие деятельность в 2015 г.	всего	из них осуществившие деятельность в 2015 г.	всего		из них микропредприятия	
					всего	из них осуществившие деятельность в 2015 г.	всего	из них осуществившие деятельность в 2015 г.
<b>Оптовая и розничная торговля; ремонт автотранспортных средств, мотоциклов, бытовых изделий и предметов личного пользования</b>	<b>31 833</b>	<b>19 414</b>	<b>153</b>	<b>152</b>	<b>31 680</b>	<b>19 262</b>	<b>29 332</b>	<b>17 135</b>
из них:								
торговля автотранспортными средствами и мотоциклами, их техническое обслуживание и ремонт	2 793	1 732	15	15	2 778	1 717	2 581	1 536
торговля автотранспортными средствами	402	193	6	6	396	187	354	150
техническое обслуживание и ремонт автотранспортных средств	952	543	5	5	947	538	905	499
торговля автомобильными деталями, узлами и принадлежностями	1 219	864	2	2	1 217	862	1 125	777
торговля мотоциклами, их деталями, узлами и принадлежностями; техническое обслуживание и ремонт мотоциклов	29	14	-	-	29	14	29	14
розничная торговля моторным топливом	191	118	2	2	189	116	168	96
оптовая торговля, включая торговлю через агентов, кроме торговли автотранспортными средствами и мотоциклами	21 901	13 335	116	115	21 785	13 220	20 153	11 758
оптовая торговля через агентов (за вознаграждение или на договорной основе)	1 056	352	5	5	1 051	347	1 004	310
деятельность агентов по оптовой торговле живыми животными, сельскохозяйственным сырьем, текстильным сырьем и полуфабрикатами	74	36	-	-	74	36	73	35
деятельность агентов по оптовой торговле топливом, рудами, металлами и химическими веществами	124	44	-	-	124	44	121	42
деятельность агентов по оптовой торговле лесоматериалами и строительными материалами	163	53	-	-	163	53	157	49
деятельность агентов по оптовой торговле машинами, оборудованием, судами и летательными аппаратами	51	20	-	-	51	20	51	20
деятельность агентов по оптовой торговле мебелью, бытовыми товарами, скобяными, ножевыми и прочими металлическими изделиями	64	26	2	2	62	24	57	19
деятельность агентов по оптовой торговле текстильными изделиями, одеждой, обувью, изделиями из кожи и меха	32	17	-	-	32	17	31	16
деятельность агентов по оптовой торговле пищевыми продуктами, включая напитки, и табачными изделиями	93	40	-	-	93	40	81	30



	Юридические лица		в том числе по категориям:					
			средние предприятия		малые предприятия			
	всего	из них осуществившие деятельность в 2015 г.	всего	из них осуществившие деятельность в 2015 г.	всего		из них микропредприятия	
					всего	из них осуществившие деятельность в 2015 г.	всего	из них осуществившие деятельность в 2015 г.
деятельность агентов, специализирующихся на оптовой торговле отдельными видами товаров или группами товаров, не включенными в другие группировки	93	55	2	2	91	53	84	47
деятельность агентов по оптовой торговле универсальным ассортиментом товаров	362	61	1	1	361	60	349	52
оптовая торговля сельскохозяйственным сырьем и живыми животными	552	304	8	8	544	296	497	252
оптовая торговля зерном, семенами и кормами для сельскохозяйственных животных	474	256	7	7	467	249	422	207
оптовая торговля цветами и другими растениями	50	31	1	1	49	30	47	28
оптовая торговля живыми животными	13	9	-	-	13	9	13	9
оптовая торговля шкурами и кожей	15	8	-	-	15	8	15	8
оптовая торговля необработанным табаком	-	-	-	-	-	-	-	-
оптовая торговля пищевыми продуктами, включая напитки, и табачными изделиями	2 823	1 727	31	31	2 792	1 696	2 450	1 392
оптовая торговля фруктами, овощами и картофелем	393	230	2	2	391	228	362	202
оптовая торговля мясом, мясом птицы, продуктами и консервами из мяса и мяса птицы	335	218	5	5	330	213	294	182
оптовая торговля молочными продуктами, яйцами, пищевыми маслами и жирами	289	202	2	2	287	200	243	157
оптовая торговля алкогольными и другими напитками	232	151	7	7	225	144	185	107
оптовая торговля табачными изделиями	27	15	-	-	27	15	24	12
оптовая торговля сахаром и сахаристыми кондитерскими изделиями, включая шоколад	134	97	6	6	128	91	107	72
оптовая торговля кофе, чаем, какао и пряностями	91	61	2	2	89	59	77	48
оптовая торговля прочими пищевыми продуктами	1 085	625	4	4	1 081	621	951	510
неспециализированная оптовая торговля пищевыми продуктами, включая напитки, и табачными изделиями	237	128	3	3	234	125	207	102
оптовая торговля непродовольственными потребительскими товарами	4 440	2 936	27	27	4 413	2 909	4 108	2 621
оптовая торговля текстильными и галантерейными изделиями	463	351	-	-	463	351	436	326
оптовая торговля одеждой, включая нательное белье, и обувью	520	322	5	5	515	317	475	278
оптовая торговля бытовыми электротоварами, радио- и телеаппаратурой	504	351	2	2	502	349	456	304
оптовая торговля изделиями из керамики и стекла, обоями, чистящими средствами	214	154	4	4	210	150	192	132



	Юридические лица		в том числе по категориям:					
			средние предприятия		малые предприятия			
	всего	из них осуществившие деятельность в 2015 г.	всего	из них осуществившие деятельность в 2015 г.	всего		из них микропредприятия	
					всего	из них осуществившие деятельность в 2015 г.	всего	из них осуществившие деятельность в 2015 г.
оптовая торговля парфюмерными и косметическими товарами	186	121	1	1	185	120	171	106
оптовая торговля фармацевтическими и медицинскими товарами, изделиями медицинской техники и ортопедическими изделиями	572	435	6	6	566	429	522	385
оптовая торговля прочими непродовольственными потребительскими товарами	1 981	1 202	9	9	1 972	1 193	1 856	1 090
оптовая торговля несельскохозяйственными промежуточными продуктами, отходами и ломом	5 467	3 448	36	35	5 431	3 413	4 986	3 020
оптовая торговля топливом	708	435	14	13	694	422	579	321
оптовая торговля металлами и металлическими рудами	446	284	7	7	439	277	404	250
оптовая торговля лесоматериалами, строительными материалами и санитарно-техническим оборудованием	3 258	1 975	8	8	3 250	1 967	3 028	1 766
оптовая торговля скобяными изделиями, ручными инструментами, водопроводным и отопительным оборудованием	458	366	2	2	456	364	433	342
оптовая торговля химическими продуктами	279	215	3	3	276	212	251	189
оптовая торговля прочими промежуточными продуктами	209	114	2	2	207	112	196	105
оптовая торговля отходами и ломом	109	59	-	-	109	59	95	47
оптовая торговля машинами и оборудованием	2 230	1 529	5	5	2 225	1 524	2 091	1 403
оптовая торговля станками	116	93	-	-	116	93	107	85
оптовая торговля машинами и оборудованием для добычи полезных ископаемых и строительства	78	40	-	-	78	40	71	33
оптовая торговля машинами и оборудованием для текстильного, швейного и трикотажного производств	7	6	-	-	7	6	7	6
оптовая торговля компьютерами, периферийными устройствами и программным обеспечением	271	164	1	1	270	163	258	154
оптовая торговля офисными машинами и оборудованием	183	147	-	-	183	147	172	137
оптовая торговля прочими электронными деталями (частями) и оборудованием	53	48	-	-	53	48	52	47
оптовая торговля прочими машинами и оборудованием	1 422	968	4	4	1 418	964	1 336	890
оптовая торговля машинами, оборудованием и инструментами для сельского хозяйства, включая тракторы	100	63	-	-	100	63	88	51
прочая оптовая торговля	5 333	3 039	4	4	5 329	3 035	5 017	2 760
розничная торговля, кроме торговли автотранспортными средствами и мотоциклами; ремонт бытовых изделий и предметов личного пользования	7 139	4 347	22	22	7 117	4 325	6 598	3 841
розничная торговля в неспециализированных магазинах	1 536	959	5	5	1 531	954	1 389	822



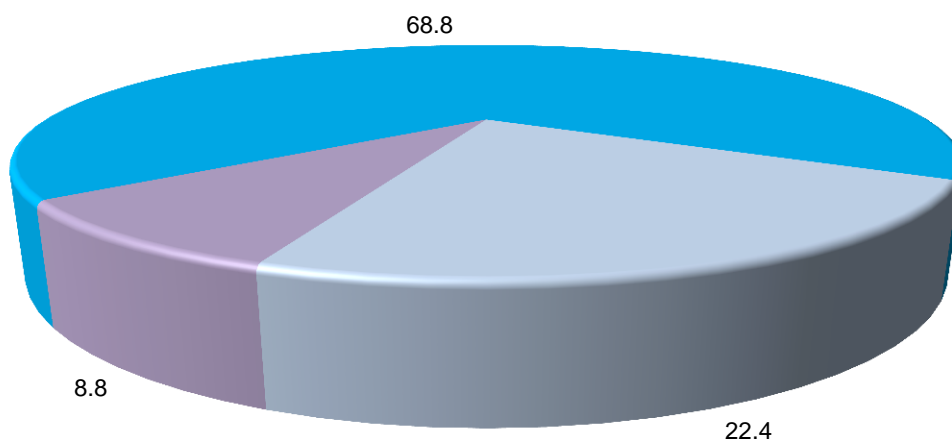
	Юридические лица		в том числе по категориям:					
			средние предприятия		малые предприятия			
	всего	из них осуществившие деятельность в 2015 г.	всего	из них осуществившие деятельность в 2015 г.	всего		из них микропредприятия	
					всего	из них осуществившие деятельность в 2015 г.	всего	из них осуществившие деятельность в 2015 г.
розничная торговля в неспециализированных магазинах преимущественно пищевыми продуктами, включая напитки, и табачными изделиями	1 025	687	5	5	1 020	682	918	584
прочая розничная торговля в неспециализированных магазинах	511	272	-	-	511	272	471	238
розничная торговля пищевыми продуктами, включая напитки, и табачными изделиями в специализированных магазинах	1 153	622	3	3	1 150	619	1 067	543
розничная торговля фруктами, овощами и картофелем	54	32	-	-	54	32	51	29
розничная торговля мясом, мясом птицы, продуктами и консервами из мяса и мяса птицы	91	59	-	-	91	59	83	51
розничная торговля рыбой, ракообразными и моллюсками	23	12	-	-	23	12	20	10
розничная торговля хлебом, хлебобулочными и кондитерскими изделиями	115	67	-	-	115	67	94	47
розничная торговля алкогольными и другими напитками	463	248	-	-	463	248	438	224
розничная торговля табачными изделиями	14	7	-	-	14	7	14	7
прочая розничная торговля пищевыми продуктами в специализированных магазинах	393	197	3	3	390	194	367	175
розничная торговля фармацевтическими и медицинскими товарами, косметическими и парфюмерными товарами	558	405	2	2	556	403	492	342
розничная торговля фармацевтическими товарами	359	270	1	1	358	269	310	222
розничная торговля медицинскими товарами и ортопедическими изделиями	66	44	-	-	66	44	59	37
розничная торговля косметическими и парфюмерными товарами	133	91	1	1	132	90	123	83
прочая розничная торговля в специализированных магазинах	3 056	1 907	12	12	3 044	1 895	2 831	1 697
розничная торговля текстильными и галантерейными изделиями	164	115	-	-	164	115	141	92
розничная торговля одеждой	460	247	2	2	458	245	429	216
розничная торговля обувью и изделиями из кожи	89	71	4	4	85	67	70	53
розничная торговля мебелью и товарами для дома	339	234	1	1	338	233	320	215
розничная торговля бытовыми электротоварами, радио- и телеаппаратурой	199	129	-	-	199	129	183	115
розничная торговля скобяными изделиями, лакокрасочными материалами и материалами для остекления	621	399	-	-	621	399	595	377
розничная торговля книгами, журналами, газетами, писчебумажными и канцелярскими товарами	70	41	-	-	70	41	53	27
прочая розничная торговля в специализированных магазинах	1 114	671	5	5	1 109	666	1 040	602





	Юридические лица		в том числе по категориям:					
			средние предприятия		малые предприятия			
	всего	из них осуществившие деятельность в 2015 г.	всего	из них осуществившие деятельность в 2015 г.	всего		из них микропредприятия	
					всего	из них осуществившие деятельность в 2015 г.	всего	из них осуществившие деятельность в 2015 г.
розничная торговля бывшими в употреблении товарами в магазинах	21	10	-	-	21	10	21	10
розничная торговля вне магазинов	664	342	-	-	664	342	656	334
розничная торговля по заказам	488	258	-	-	488	258	484	254
розничная торговля в палатках и на рынках	30	14	-	-	30	14	27	11
прочая розничная торговля вне магазинов	146	70	-	-	146	70	145	69
ремонт бытовых изделий и предметов личного пользования	151	102	-	-	151	102	142	93
ремонт обуви и прочих изделий из кожи	9	5	-	-	9	5	8	4
ремонт бытовых электрических изделий	77	57	-	-	77	57	72	52
ремонт часов и ювелирных изделий	6	3	-	-	6	3	6	3
ремонт бытовых изделий и предметов личного пользования, не включенных в другие группировки	59	37	-	-	59	37	56	34

**6.78. Число юридических лиц по виду экономической деятельности "Оптовая и розничная торговля; ремонт автотранспортных средств, мотоциклов, бытовых изделий и предметов личного пользования"**  
(в процентах к итогу)



- Торговля автотранспортными средствами и мотоциклами, их техническое обслуживание и ремонт
- Оптовая торговля, включая торговлю через агентов
- Розничная торговля, кроме торговли автотранспортными средствами и мотоциклами; ремонт бытовых изделий и предметов личного пользования



**6.79. Число юридических лиц по виду экономической деятельности "Оптовая и розничная торговля; ремонт автотранспортных средств, мотоциклов, бытовых изделий и предметов личного пользования" по муниципальным образованиям Новосибирской области (единиц)**

	Оптовая и розничная торговля; ремонт автотранспортных средств, мотоциклов, бытовых изделий и предметов личного пользования	в том числе по видам экономической деятельности:		
		торговля автотранспортными средствами и мотоциклами, их техническое обслуживание и ремонт	оптовая торговля, включая торговлю через агентов, кроме торговли автотранспортными средствами и мотоциклами	розничная торговля, кроме торговли автотранспортными средствами и мотоциклами; ремонт бытовых изделий и предметов личного пользования
<b>Новосибирская область</b>	<b>31 833</b>	<b>2 793</b>	<b>21 901</b>	<b>7 139</b>
<b>Городские округа</b>	<b>29 541</b>	<b>2 576</b>	<b>20 947</b>	<b>6 018</b>
г. Новосибирск	28 350	2 454	20 289	5 607
г. Бердск	679	62	405	212
г. Искитим	256	30	102	124
г. Обь	123	20	66	37
р.п. Кольцово	133	10	85	38
<b>Муниципальные районы</b>	<b>2 292</b>	<b>217</b>	<b>954</b>	<b>1 121</b>
Баганский	14	4	3	7
Барабинский	58	5	13	40
Болотнинский	49	2	9	38
Венгеровский	22	1	4	17
Доволенский	13	-	4	9
Здвинский	10	-	2	8
Искитимский	90	7	22	61
Карасукский	67	7	13	47
Каргатский	14	-	5	9
Колыванский	102	10	35	57
Коченевский	88	11	29	48
Кочковский	16	3	4	9
Краснозерский	50	4	22	24
Куйбышевский	135	12	38	85
Купинский	35	2	12	21
Кыштовский	9	-	-	9
Маслянинский	35	2	9	24
Мошковский	110	6	40	64
Новосибирский	916	106	568	242
Ордынский	71	4	29	38
Северный	10	-	2	8
Сузунский	50	4	6	40
Татарский	62	7	17	38
Тогучинский	103	10	28	65
Убинский	12	1	1	10
Усть-Таркский	14	-	1	13
Чановский	28	1	7	20
Черепановский	70	6	25	39
Чистоозерный	19	-	6	13
Чулымский	20	2	-	18



**6.80. Число замещенных рабочих мест по виду экономической деятельности  
"Оптовая и розничная торговля; ремонт автотранспортных средств, мотоциклов,  
бытовых изделий и предметов личного пользования"  
(человек)**

	Всего		в том числе по категориям:					
			средние предприятия		малые предприятия			
	число замещенных рабочих мест	из них работника ми списочного состава	число замещенных рабочих мест	из них работника ми списочного состава	всего		из них микропредприятия	
число замещенных рабочих мест					из них работника ми списочного состава	число замещенных рабочих мест	из них работника ми списочного состава	
<b>Оптовая и розничная торговля; ремонт автотранспортных средств, мотоциклов, бытовых изделий и предметов личного пользования</b>	<b>105 889</b>	<b>99 041</b>	<b>10 334</b>	<b>9 551</b>	<b>95 555</b>	<b>89 490</b>	<b>49 194</b>	<b>46 242</b>
из них:								
торговля автотранспортными средствами и мотоциклами, их техническое обслуживание и ремонт	10 721	10 262	1 071	1 054	9 650	9 209	5 237	4 977
торговля автотранспортными средствами	1 671	1 634	245	242	1 426	1 392	451	431
техническое обслуживание и ремонт автотранспортных средств	3 152	3 050	403	396	2 749	2 654	1 593	1 533
торговля автомобильными деталями, узлами и принадлежностями	4 689	4 417	...	...	...	...	2 578	2 429
торговля мотоциклами, их деталями, узлами и принадлежностями; техническое обслуживание и ремонт мотоциклов	50	46	-	-	50	46	50	46
розничная торговля моторным топливом	1 158	1 116	...	...	...	...	564	538
оптовая торговля, включая торговлю через агентов, кроме торговли автотранспортными средствами и мотоциклами	61 167	57 159	6 641	6 134	54 526	51 025	29 617	27 683
оптовая торговля через агентов (за вознаграждение или на договорной основе)	2 936	2 815	739	727	2 197	2 088	822	763
деятельность агентов по оптовой торговле живыми животными, сельскохозяйственным сырьем, текстильным сырьем и полуфабрикатами	169	164	-	-	169	164	108	103
деятельность агентов по оптовой торговле топливом, рудами, металлами и химическими веществами	164	160	-	-	164	160	68	66
деятельность агентов по оптовой торговле лесоматериалами и строительными материалами	271	255	-	-	271	255	94	78
деятельность агентов по оптовой торговле машинами, оборудованием, судами и летательными аппаратами	56	54	-	-	56	54	56	54
деятельность агентов по оптовой торговле мебелью, бытовыми товарами, скобяными, ножевыми и прочими металлическими изделиями	486	481	...	...	...	...	55	54
деятельность агентов по оптовой торговле текстильными изделиями, одеждой, обувью, изделиями из кожи и меха	107	98	-	-	107	98	59	58
деятельность агентов по оптовой торговле пищевыми продуктами, включая напитки, и табачными изделиями	455	440	-	-	455	440	118	116



	Всего		в том числе по категориям:					
			средние предприятия		малые предприятия			
	число замещенных рабочих мест	из них работники списочного состава	число замещенных рабочих мест	из них работников списочного состава	число замещенных рабочих мест	из них работников списочного состава	число замещенных рабочих мест	из них работников списочного состава
деятельность агентов, специализирующихся на оптовой торговле отдельными видами товаров или группами товаров, не включенными в другие группировки	720	696	...	...	...	...	156	145
деятельность агентов по оптовой торговле универсальным ассортиментом товаров	509	468	...	...	...	...	109	91
оптовая торговля сельскохозяйственным сырьем и живыми животными	1 064	995	207	206	857	789	516	479
оптовая торговля зерном, семенами и кормами для сельскохозяйственных животных	822	759	...	...	...	...	399	367
оптовая торговля цветами и другими растениями	206	203	...	...	...	...	81	78
оптовая торговля живыми животными	10	10	-	-	10	10	10	10
оптовая торговля шкурами и кожей	26	24	-	-	26	24	26	24
оптовая торговля необработанным табаком	-	-	-	-	-	-	-	-
оптовая торговля пищевыми продуктами, включая напитки, и табачными изделиями	11 818	11 110	1 738	1 702	10 080	9 409	3 705	3 458
оптовая торговля фруктами, овощами и картофелем	801	737	...	...	...	...	479	451
оптовая торговля мясом, мясом птицы, продуктами и консервами из мяса и мяса птицы	950	914	223	220	727	694	388	363
оптовая торговля молочными продуктами, яйцами, пищевыми маслами и жирами	1 361	1 210	...	...	...	...	383	349
оптовая торговля алкогольными и другими напитками	1 996	1 908	513	496	1 483	1 411	333	316
оптовая торговля табачными изделиями	61	61	-	-	61	61	31	31
оптовая торговля сахаром и сахаристыми кондитерскими изделиями, включая шоколад	990	950	312	309	678	640	267	257
оптовая торговля кофе, чаем, какао и пряностями	462	438	...	...	...	...	138	121
оптовая торговля прочими пищевыми продуктами	4 002	3 722	345	338	3 658	3 384	1 349	1 254
неспециализированная оптовая торговля пищевыми продуктами, включая напитки, и табачными изделиями	1 196	1 171	197	196	999	975	338	317
оптовая торговля непродовольственными потребительскими товарами	16 101	14 923	2 119	1 869	13 983	13 053	7 704	7 119
оптовая торговля текстильными и галантерейными изделиями	1 575	1 512	-	-	1 575	1 512	1 032	992
оптовая торговля одеждой, включая нательное белье, и обувью	1 797	1 543	259	136	1 538	1 406	800	746
оптовая торговля бытовыми электротоварами, радио- и телеаппаратурой	1 804	1 703	...	...	...	...	859	795
оптовая торговля изделиями из керамики и стекла, обоями, чистящими средствами	1 073	983	360	292	714	691	389	378



	Всего		в том числе по категориям:					
			средние предприятия		малые предприятия			
	число замещен ных рабочих мест	из них работника ми списочного состава	число замещен ных рабочих мест	из них работника ми списочного состава	всего		из них микропредприятия	
число замещен ных рабочих мест					из них работника ми списочного состава	число замещен ных рабочих мест	из них работника ми списочного состава	
оптовая торговля парфюмерными и косметическими товарами	769	755	...	...	...	...	305	291
оптовая торговля фармацевтическими и медицинскими товарами, изделиями медицинской техники и ортопедическими изделиями	2 359	2 140	382	373	1 977	1 767	1 135	1 000
оптовая торговля прочими непродовольственными потребительскими товарами	6 725	6 288	913	863	5 812	5 424	3 185	2 916
оптовая торговля несельскохозяйственными промежуточными продуктами, отходами и ломом	13 352	12 499	1 367	1 162	11 985	11 337	7 146	6 751
оптовая торговля топливом	1 462	1 369	150	149	1 312	1 220	664	611
оптовая торговля металлами и металлическими рудами	1 233	1 165	386	360	846	805	544	515
оптовая торговля лесоматериалами, строительными материалами и санитарно-техническим оборудованием	7 276	6 701	432	261	6 844	6 440	4 154	3 913
оптовая торговля скобяными изделиями, ручными инструментами, водопроводным и отопительным оборудованием	1 612	1 568	...	...	...	...	906	871
оптовая торговля химическими продуктами	893	852	18	17	875	835	508	477
оптовая торговля прочими промежуточными продуктами	561	534	...	...	...	...	245	238
оптовая торговля отходами и ломом	314	310	-	-	314	310	126	125
оптовая торговля машинами и оборудованием	6 576	6 160	306	303	6 270	5 858	3 868	3 620
оптовая торговля станками	245	235	-	-	245	235	161	152
оптовая торговля машинами и оборудованием для добычи полезных ископаемых и строительства	279	173	-	-	279	173	101	100
оптовая торговля машинами и оборудованием для текстильного, швейного и трикотажного производств	21	21	-	-	21	21	21	21
оптовая торговля компьютерами, периферийными устройствами и программным обеспечением	627	603	...	...	...	...	368	348
оптовая торговля офисными машинами и оборудованием	619	582	-	-	619	582	403	374
оптовая торговля прочими электронными деталями (частями) и оборудованием	137	132	-	-	137	132	111	106
оптовая торговля прочими машинами и оборудованием	4 194	3 993	...	...	...	...	2 492	2 325
оптовая торговля машинами, оборудованием и инструментами для сельского хозяйства, включая тракторы	455	421	-	-	455	421	209	194
прочая оптовая торговля	9 318	8 656	165	165	9 153	8 491	5 857	5 494
розничная торговля, кроме торговли автотранспортными средствами и мотоциклами; ремонт бытовых изделий и предметов личного пользования	34 001	31 620	2 622	2 363	31 379	29 257	14 341	13 582
розничная торговля в неспециализированных магазинах	9 086	8 797	799	785	8 287	8 012	3 376	3 216

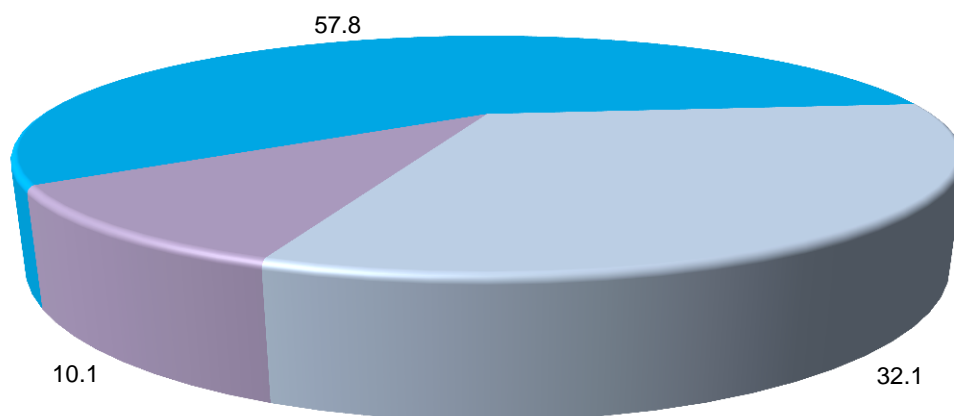


	Всего		в том числе по категориям:					
			средние предприятия		малые предприятия			
	число замещен ных рабочих мест	из них работника ми списочного состава	число замещен ных рабочих мест	из них работника ми списочного состава	всего		из них микропредприятия	
число замещен ных рабочих мест					из них работника ми списочного состава	число замещен ных рабочих мест	из них работника ми списочного состава	
розничная торговля в неспециализированных магазинах преимущественно пищевыми продуктами, включая напитки, и табачными изделиями	6 857	6 643	799	785	6 059	5 858	2 491	2 371
прочая розничная торговля в неспециализированных магазинах	2 228	2 154	-	-	2 228	2 154	885	845
розничная торговля пищевыми продуктами, включая напитки, и табачными изделиями в специализированных магазинах	5 190	4 805	...	...	...	...	1 971	1 883
розничная торговля фруктами, овощами и картофелем	160	150	-	-	160	150	128	118
розничная торговля мясом, мясом птицы, продуктами и консервами из мяса и мяса птицы	450	426	-	-	450	426	226	220
розничная торговля рыбой, ракообразными и моллюсками	89	88	-	-	89	88	24	23
розничная торговля хлебом, хлебобулочными и кондитерскими изделиями	1 003	975	-	-	1 003	975	132	129
розничная торговля алкогольными и другими напитками	1 803	1 512	-	-	1 803	1 512	773	728
розничная торговля табачными изделиями	29	28	-	-	29	28	29	28
прочая розничная торговля пищевыми продуктами в специализированных магазинах	1 656	1 625	...	...	...	...	659	636
розничная торговля фармацевтическими и медицинскими товарами, косметическими и парфюмерными товарами	4 203	3 977	...	...	...	...	1 854	1 730
розничная торговля фармацевтическими товарами	3 033	2 865	...	...	...	...	1 334	1 230
розничная торговля медицинскими товарами и ортопедическими изделиями	363	345	-	-	363	345	172	168
розничная торговля косметическими и парфюмерными товарами	807	767	...	...	...	...	348	332
прочая розничная торговля в специализированных магазинах	13 935	12 543	1 075	852	12 859	11 691	6 131	5 803
розничная торговля текстильными и галантерейными изделиями	1 199	1 114	-	-	1 199	1 114	439	423
розничная торговля одеждой	2 354	1 811	...	...	...	...	853	822
розничная торговля обувью и изделиями из кожи	851	815	59	59	791	755	287	276
розничная торговля мебелью и товарами для дома	1 348	1 286	...	...	...	...	745	694
розничная торговля бытовыми электротоварами, радио- и телеаппаратурой	858	828	-	-	858	828	435	408
розничная торговля скобяными изделиями, лакокрасочными материалами и материалами для остекления	1 740	1 641	-	-	1 740	1 641	1 126	1 073
розничная торговля книгами, журналами, газетами, писчебумажными и канцелярскими товарами	610	451	-	-	610	451	135	125
прочая розничная торговля в специализированных магазинах	4 976	4 598	666	563	4 310	4 035	2 112	1 982
розничная торговля бывшими в употреблении товарами в магазинах	30	30	-	-	30	30	30	30



	Всего		в том числе по категориям:					
			средние предприятия		малые предприятия			
	число замещенных рабочих мест	из них работники списочного состава	число замещенных рабочих мест	из них работников списочного состава	всего		из них микропредприятия	
					число замещенных рабочих мест	из них работников списочного состава	число замещенных рабочих мест	из них работников списочного состава
розничная торговля вне магазинов	1 013	932	-	-	1 013	932	688	632
розничная торговля по заказам	593	545	-	-	593	545	506	461
розничная торговля в палатках и на рынках	245	223	-	-	245	223	39	37
прочая розничная торговля вне магазинов	175	163	-	-	175	163	143	133
ремонт бытовых изделий и предметов личного пользования	544	536	-	-	544	536	291	288
ремонт обуви и прочих изделий из кожи	60	59	-	-	60	59	19	19
ремонт бытовых электрических изделий	301	296	-	-	301	296	181	179
ремонт часов и ювелирных изделий	3	3	-	-	3	3	3	3
ремонт бытовых изделий и предметов личного пользования, не включенных в другие группировки	179	177	-	-	179	177	87	86

**6.81. Число замещенных рабочих мест по виду экономической деятельности "Оптовая и розничная торговля; ремонт автотранспортных средств, мотоциклов, бытовых изделий и предметов личного пользования"**  
(в процентах к итогу)



- Торговля автотранспортными средствами и мотоциклами, их техническое обслуживание и ремонт
- Оптовая торговля, включая торговлю через агентов
- Розничная торговля, кроме торговли автотранспортными средствами и мотоциклами; ремонт бытовых изделий и предметов личного пользования



**6.82. Число замещенных рабочих мест по виду экономической деятельности  
"Оптовая и розничная торговля; ремонт автотранспортных средств, мотоциклов,  
бытовых изделий и предметов личного пользования" по муниципальным  
образованиям Новосибирской области**

(человек)

	Оптовая и розничная торговля; ремонт автотранспортных средств, мотоциклов, бытовых изделий и предметов личного пользования	в том числе по видам экономической деятельности:		
		торговля автотранспортными средствами и мотоциклами, их техническое обслуживание и ремонт	оптовая торговля, включая торговлю через агентов, кроме торговли автотранспортными средствами и мотоциклами	розничная торговля, кроме торговли автотранспортными средствами и мотоциклами; ремонт бытовых изделий и предметов личного пользования
<b>Новосибирская область</b>	<b>105 889</b>	<b>10 721</b>	<b>61 167</b>	<b>34 001</b>
<b>Городские округа</b>	<b>94 905</b>	<b>9 980</b>	<b>57 787</b>	<b>27 136</b>
г. Новосибирск	91 192	9 574	56 027	25 590
г. Бердск	2 007	236	985	786
г. Искитим	972	79	305	588
г. Обь	265	59	126	79
р.п. Кольцово	469	32	344	93
<b>Муниципальные районы</b>	<b>10 984</b>	<b>741</b>	<b>3 380</b>	<b>6 865</b>
Баганский	32	...	...	22
Барабинский	271	40	38	193
Болотнинский	220	...	...	205
Венгеровский	201	...	...	178
Доволенский	194	-	16	178
Здвинский	74	...	...	50
Искитимский	300	7	25	267
Карасукский	513	13	35	465
Каргатский	142	...	...	141
Колыванский	272	14	49	209
Коченевский	554	33	220	301
Кочковский	149	...	...	139
Краснозерский	538	6	39	493
Куйбышевский	763	74	196	493
Купинский	148	...	...	130
Кыштовский	121	-	-	121
Маслянинский	142	...	...	120
Мошковский	444	...	...	333
Новосибирский	3 363	334	2 039	990
Ордынский	205	19	89	96
Северный	98	...	...	89
Сузунский	336	11	41	284
Татарский	354	71	111	172
Тогучинский	370	35	35	300
Убинский	155	...	...	154
Усть-Таркский	126	...	...	114
Чановский	206	...	8	192
Черепановский	301	14	178	109
Чистоозерный	218	-	56	162
Чулымский	173	...	...	162





**6.83. Оплата труда в расчете на одно замещенное рабочее место (в среднем за месяц) по виду экономической деятельности "Оптовая и розничная торговля; ремонт автотранспортных средств, мотоциклов, бытовых изделий и предметов личного пользования"**

( рублей)

	Всего	в том числе по категориям:		
		средние предприятия	малые предприятия	
			всего	из них микро-предприятия
<b>Оптовая и розничная торговля; ремонт автотранспортных средств, мотоциклов, бытовых изделий и предметов личного пользования</b>	<b>14 560</b>	<b>18 075</b>	<b>14 180</b>	<b>11 645</b>
из них:				
торговля автотранспортными средствами и мотоциклами, их техническое обслуживание и ремонт	14 581	18 539	14 142	11 333
торговля автотранспортными средствами	20 768	21 847	20 583	13 810
техническое обслуживание и ремонт автотранспортных средств	14 091	25 340	12 442	10 003
торговля автомобильными деталями, узлами и принадлежностями	13 451	...	...	11 669
торговля мотоциклами, их деталями, узлами и принадлежностями; техническое обслуживание и ремонт мотоциклов	20 953	-	20 953	20 953
розничная торговля моторным топливом	11 289	...	...	10 715
оптовая торговля, включая торговлю через агентов, кроме торговли автотранспортными средствами и мотоциклами	15 732	19 566	15 265	12 355
оптовая торговля через агентов (за вознаграждение или на договорной основе)	15 885	12 394	17 059	14 175
деятельность агентов по оптовой торговле живыми животными, сельскохозяйственным сырьем, текстильным сырьем и полуфабрикатами	22 071	-	22 071	14 816
деятельность агентов по оптовой торговле топливом, рудами, металлами и химическими веществами	11 971	-	11 971	11 746
деятельность агентов по оптовой торговле лесоматериалами и строительными материалами	22 454	-	22 454	10 469
деятельность агентов по оптовой торговле машинами, оборудованием, судами и летательными аппаратами	34 125	-	34 125	34 125
деятельность агентов по оптовой торговле мебелью, бытовыми товарами, скобяными, ножевыми и прочими металлическими изделиями	15 513	...	...	10 582
деятельность агентов по оптовой торговле текстильными изделиями, одеждой, обувью, изделиями из кожи и меха	13 746	-	13 746	14 347
деятельность агентов по оптовой торговле пищевыми продуктами, включая напитки, и табачными изделиями	13 497	-	13 497	10 782
деятельность агентов, специализирующихся на оптовой торговле отдельными видами товаров или группами товаров, не включенными в другие группировки	16 895	...	...	17 056
деятельность агентов по оптовой торговле универсальным ассортиментом товаров	11 108	...	...	9 288
оптовая торговля сельскохозяйственным сырьем и живыми животными	17 921	31 402	14 667	10 569
оптовая торговля зерном, семенами и кормами для сельскохозяйственных животных	19 941	...	...	10 567
оптовая торговля цветами и другими растениями	11 141	...	...	10 565
оптовая торговля живыми животными	8 290	-	8 290	8 290
оптовая торговля шкурами и кожей	11 499	-	11 499	11 499
оптовая торговля необработанным табаком	-	-	-	-
оптовая торговля пищевыми продуктами, включая напитки, и табачными изделиями	13 863	16 065	13 483	11 636
оптовая торговля фруктами, овощами и картофелем	13 615	...	...	9 642
оптовая торговля мясом, мясом птицы, продуктами и консервами из мяса и мяса птицы	12 354	12 513	12 306	11 312
оптовая торговля молочными продуктами, яйцами, пищевыми маслами и жирами	13 350	...	...	10 711
оптовая торговля алкогольными и другими напитками	12 723	10 543	13 477	12 479
оптовая торговля табачными изделиями	14 922	-	14 922	11 681
оптовая торговля сахаром и сахаристыми кондитерскими изделиями, включая шоколад	12 440	16 666	10 498	10 896
оптовая торговля кофе, чаем, какао и пряностями	14 043	...	...	15 450
оптовая торговля прочими пищевыми продуктами	15 906	25 501	15 002	12 785



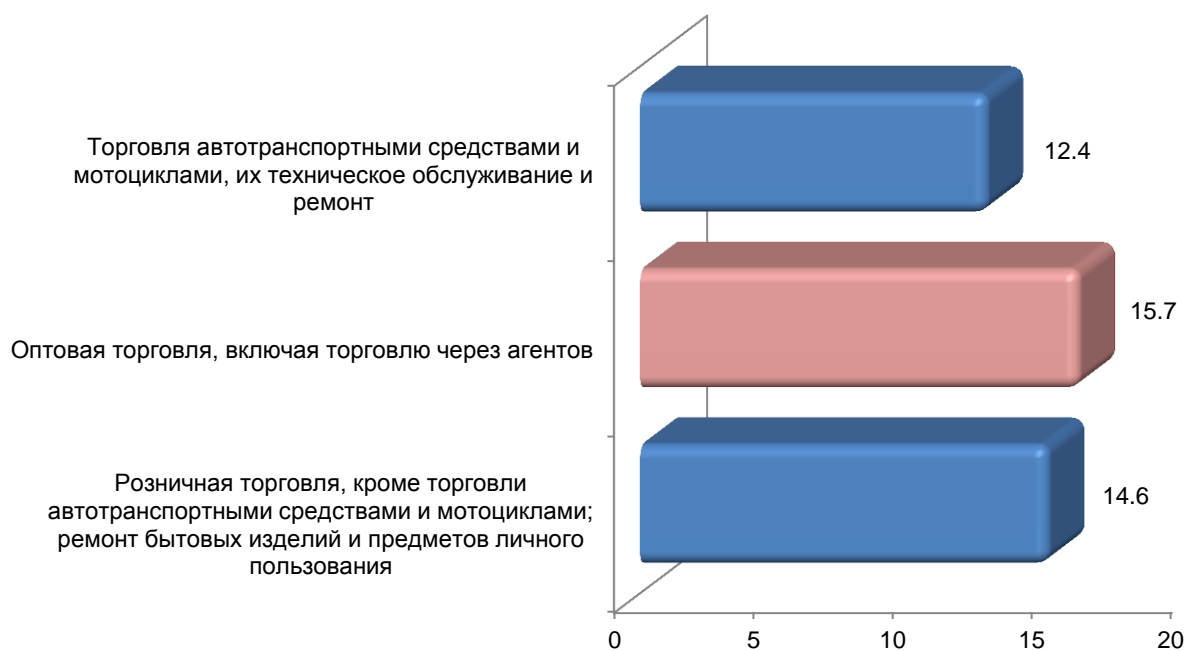
	Всего	в том числе по категориям:		
		средние предприятия	малые предприятия	
			всего	из них микро-предприятия
неспециализированная оптовая торговля пищевыми продуктами, включая напитки, и табачными изделиями	11 929	11 151	12 082	9 500
оптовая торговля непродовольственными потребительскими товарами	16 718	22 590	15 828	12 575
оптовая торговля текстильными и галантерейными изделиями	14 424	-	14 424	11 637
оптовая торговля одеждой, включая нательное белье, и обувь	12 866	16 644	12 230	11 314
оптовая торговля бытовыми электротоварами, радио- и телеаппаратурой	13 762	...	...	10 312
оптовая торговля изделиями из керамики и стекла, обоями, чистящими средствами	17 892	20 454	16 600	10 494
оптовая торговля парфюмерными и косметическими товарами	12 781	...	...	10 864
оптовая торговля фармацевтическими и медицинскими товарами, изделиями медицинской техники и ортопедическими изделиями	28 576	34 815	27 371	22 367
оптовая торговля прочими непродовольственными потребительскими товарами	15 181	21 213	14 233	10 733
оптовая торговля несельскохозяйственными промежуточными продуктами, отходами и ломом	14 765	20 802	14 077	11 480
оптовая торговля топливом	12 504	17 599	11 920	9 700
оптовая торговля металлами и металлическими рудами	15 174	19 807	13 060	11 647
оптовая торговля лесоматериалами, строительными материалами и санитарно-техническим оборудованием	14 079	16 159	13 948	10 703
оптовая торговля скобяными изделиями, ручными инструментами, водопроводным и отопительным оборудованием	14 683	...	...	12 489
оптовая торговля химическими продуктами	19 343	51 597	18 680	15 690
оптовая торговля прочими промежуточными продуктами	23 490	...	...	16 295
оптовая торговля отходами и ломом	11 402	-	11 402	12 176
оптовая торговля машинами и оборудованием	19 130	18 665	19 153	15 150
оптовая торговля станками	17 120	-	17 120	14 540
оптовая торговля машинами и оборудованием для добычи полезных ископаемых и строительства	13 117	-	13 117	12 786
оптовая торговля машинами и оборудованием для текстильного, швейного и трикотажного производств	13 087	-	13 087	13 087
оптовая торговля компьютерами, периферийными устройствами и программным обеспечением	16 634	...	...	10 434
оптовая торговля офисными машинами и оборудованием	17 421	-	17 421	13 104
оптовая торговля прочими электронными деталями (частями) и оборудованием	13 605	-	13 605	13 588
оптовая торговля прочими машинами и оборудованием	20 336	...	...	16 403
оптовая торговля машинами, оборудованием и инструментами для сельского хозяйства, включая тракторы	20 497	-	20 497	15 108
прочая оптовая торговля	15 086	26 297	14 883	11 644
розничная торговля, кроме торговли автотранспортными средствами и мотоциклами; ремонт бытовых изделий и предметов личного пользования	12 446	14 109	12 307	10 294
розничная торговля в неспециализированных магазинах	11 752	12 302	11 698	8 766
розничная торговля в неспециализированных магазинах преимущественно пищевыми продуктами, включая напитки, и табачными изделиями	10 988	12 302	10 815	8 703
прочая розничная торговля в неспециализированных магазинах	14 100	-	14 100	8 944
розничная торговля пищевыми продуктами, включая напитки, и табачными изделиями в специализированных магазинах	10 663	...	...	9 528
розничная торговля фруктами, овощами и картофелем	9 910	-	9 910	9 516
розничная торговля мясом, мясом птицы, продуктами и консервами из мяса и мяса птицы	11 900	-	11 900	10 693
розничная торговля рыбой, ракообразными и моллюсками	12 047	-	12 047	12 079
розничная торговля хлебом, хлебобулочными и кондитерскими изделиями	11 534	-	11 534	10 100
розничная торговля алкогольными и другими напитками	8 990	-	8 990	9 389
розничная торговля табачными изделиями	11 353	-	11 353	11 353
прочая розничная торговля пищевыми продуктами в специализированных магазинах	11 608	...	...	9 007



	Всего	в том числе по категориям:		
		средние предприятия	малые предприятия	
			всего	из них микро-предприятия
розничная торговля фармацевтическими и медицинскими товарами, косметическими и парфюмерными товарами	17 174	...	...	12 907
розничная торговля фармацевтическими товарами	18 344	...	...	13 197
розничная торговля медицинскими товарами и ортопедическими изделиями	20 333	-	20 333	12 588
розничная торговля косметическими и парфюмерными товарами	11 353	...	...	11 950
прочая розничная торговля в специализированных магазинах	12 189	13 463	12 083	10 645
розничная торговля текстильными и галантерейными изделиями	9 733	-	9 733	9 376
розничная торговля одеждой	11 536	...	...	11 749
розничная торговля обувью и изделиями из кожи	17 429	12 992	17 762	10 940
розничная торговля мебелью и товарами для дома	11 423	...	...	9 910
розничная торговля бытовыми электротоварами, радио- и телеаппаратурой	9 890	-	9 890	10 872
розничная торговля скобяными изделиями, лакокрасочными материалами и материалами для остекления	9 994	-	9 994	9 911
розничная торговля книгами, журналами, газетами, писчебумажными и канцелярскими товарами	10 760	-	10 760	9 555
прочая розничная торговля в специализированных магазинах	13 742	16 276	13 350	11 095
розничная торговля бывшими в употреблении товарами в магазинах	8 926	-	8 926	8 926
розничная торговля вне магазинов	11 538	-	11 538	9 635
розничная торговля по заказам	8 678	-	8 678	8 577
розничная торговля в палатках и на рынках	16 602	-	16 602	11 347
прочая розничная торговля вне магазинов	14 147	-	14 147	12 918
ремонт бытовых изделий и предметов личного пользования	13 008	-	13 008	10 882
ремонт обуви и прочих изделий из кожи	14 170	-	14 170	7 257
ремонт бытовых электрических изделий	12 607	-	12 607	11 826
ремонт часов и ювелирных изделий	9 589	-	9 589	9 589
ремонт бытовых изделий и предметов личного пользования, не включенных в другие группировки	13 350	-	13 350	9 776

**6.84. Оплата труда в расчете на одно замещенное рабочее место (в среднем за месяц) по виду экономической деятельности "Оптовая и розничная торговля; ремонт автотранспортных средств, мотоциклов, бытовых изделий и предметов личного пользования"**

(тысяч рублей)



**6.85. Оплата труда в расчете на одно замещенное рабочее место (в среднем за месяц) по виду экономической деятельности "Оптовая и розничная торговля; ремонт автотранспортных средств, мотоциклов, бытовых изделий и предметов личного пользования" по муниципальным образованиям Новосибирской области**  
(рублей)

	Оптовая и розничная торговля; ремонт автотранспортных средств, мотоциклов, бытовых изделий и предметов личного пользования	в том числе по видам экономической деятельности:		
		торговля автотранспортными средствами и мотоциклами, их техническое обслуживание и ремонт	оптовая торговля, включая торговлю через агентов, кроме торговли автотранспортными средствами и мотоциклами	розничная торговля, кроме торговли автотранспортными средствами и мотоциклами; ремонт бытовых изделий и предметов личного пользования
<b>Новосибирская область</b>	<b>14 560</b>	<b>14 581</b>	<b>15 732</b>	<b>12 446</b>
<b>Городские округа</b>	<b>14 732</b>	<b>14 703</b>	<b>15 645</b>	<b>12 800</b>
г. Новосибирск	14 728	14 787	15 536	12 939
г. Бердск	15 325	10 221	19 994	11 006
г. Искитим	11 794	14 548	15 116	9 703
г. Обь	13 495	19 975	11 380	12 048
р.п. Кольцово	19 707	13 069	23 003	9 813
<b>Муниципальные районы</b>	<b>13 075</b>	<b>12 944</b>	<b>17 213</b>	<b>11 048</b>
Баганский	3 904	...	...	2 998
Барабинский	11 291	11 916	8 120	11 778
Болотнинский	6 436	...	...	6 069
Венгеровский	14 206	...	...	13 990
Доволенский	11 312	-	10 191	11 413
Здвинский	7 774	...	...	8 410
Искитимский	11 629	10 440	8 383	11 969
Карасукский	11 620	9 228	16 073	11 351
Каргатский	11 818	...	...	11 845
Кольванский	10 712	7 512	7 999	11 562
Коченевский	12 186	14 105	15 487	9 563
Кочковский	13 033	...	...	13 552
Краснозерский	10 825	9 351	16 233	10 418
Куйбышевский	10 068	7 819	10 826	10 103
Купинский	7 418	...	...	7 099
Кыштовский	6 519	-	-	6 519
Маслянинский	9 483	...	...	9 554
Мошковский	11 346	...	...	8 831
Новосибирский	18 443	16 984	20 573	14 546
Ордынский	10 541	7 025	11 989	9 909
Северный	7 024	...	...	6 943
Сузунский	9 146	5 344	7 544	9 524
Татарский	9 421	10 282	9 220	9 197
Тогучинский	10 826	8 435	8 042	11 427
Убинский	14 443	...	...	14 518
Усть-Таркский	10 578	...	...	10 931
Чановский	10 957	...	9 571	11 141
Черепановский	11 154	9 382	11 878	10 203
Чистоозерный	12 319	-	9 999	13 124
Чулымский	9 974	...	...	9 420



## 6.86. Выручка от реализации товаров (работ, услуг) по виду экономической деятельности "Оптовая и розничная торговля; ремонт автотранспортных средств, мотоциклов, бытовых изделий и предметов личного пользования"

(тысяч рублей)

	Всего	в том числе по категориям:		
		средние предприятия	малые предприятия	
			всего	из них микро-предприятия
<b>Оптовая и розничная торговля; ремонт автотранспортных средств, мотоциклов, бытовых изделий и предметов личного пользования</b>	<b>913 945 892</b>	<b>139 546 927</b>	<b>774 398 966</b>	<b>354 543 842</b>
из них:				
торговля автотранспортными средствами и мотоциклами, их техническое обслуживание и ремонт	65 776 415	11 048 242	54 728 173	24 990 659
торговля автотранспортными средствами	18 206 262	4 635 346	13 570 916	3 231 669
техническое обслуживание и ремонт автотранспортных средств	8 828 638	3 838 916	4 989 722	2 224 865
торговля автомобильными деталями, узлами и принадлежностями	32 580 584	...	...	16 033 958
торговля мотоциклами, их деталями, узлами и принадлежностями; техническое обслуживание и ремонт мотоциклов	720 215	-	720 215	720 215
розничная торговля моторным топливом	5 440 716	...	...	2 779 952
оптовая торговля, включая торговлю через агентов, кроме торговли автотранспортными средствами и мотоциклами	756 819 150	119 899 389	636 919 761	290 339 175
оптовая торговля через агентов (за вознаграждение или на договорной основе)	6 432 429	337 804	6 094 625	2 979 452
деятельность агентов по оптовой торговле живыми животными, сельскохозяйственным сырьем, текстильным сырьем и полуфабрикатами	516 543	-	516 543	416 475
деятельность агентов по оптовой торговле топливом, рудами, металлами и химическими веществами	548 362	-	548 362	477 138
деятельность агентов по оптовой торговле лесоматериалами и строительными материалами	1 387 125	-	1 387 125	822 526
деятельность агентов по оптовой торговле машинами, оборудованием, судами и летательными аппаратами	97 728	-	97 728	97 728
деятельность агентов по оптовой торговле мебелью, бытовыми товарами, скобяными, ножевыми и прочими металлическими изделиями	335 319	...	...	71 095
деятельность агентов по оптовой торговле текстильными изделиями, одеждой, обувью, изделиями из кожи и меха	165 163	-	165 163	125 141
деятельность агентов по оптовой торговле пищевыми продуктами, включая напитки, и табачными изделиями	996 980	-	996 980	133 938
деятельность агентов, специализирующихся на оптовой торговле отдельными видами товаров или группами товаров, не включенными в другие группировки	656 254	...	...	311 049
деятельность агентов по оптовой торговле универсальным ассортиментом товаров	1 728 955	...	...	524 363
оптовая торговля сельскохозяйственным сырьем и живыми животными	34 455 269	8 394 738	26 060 531	9 604 367
оптовая торговля зерном, семенами и кормами для сельскохозяйственных животных	31 073 689	...	...	8 090 253
оптовая торговля цветами и другими растениями	2 878 039	...	...	1 010 572
оптовая торговля живыми животными	192 113	-	192 113	192 113
оптовая торговля шкурами и кожей	311 429	-	311 429	311 429
оптовая торговля необработанным табаком	-	-	-	-
оптовая торговля пищевыми продуктами, включая напитки, и табачными изделиями	161 773 080	34 039 991	127 733 089	43 207 752
оптовая торговля фруктами, овощами и картофелем	16 961 298	...	...	7 056 431
оптовая торговля мясом, мясом птицы, продуктами и консервами из мяса и мяса птицы	19 541 026	4 793 411	14 747 615	6 433 151
оптовая торговля молочными продуктами, яйцами, пищевыми маслами и жирами	20 549 165	...	...	4 605 997
оптовая торговля алкогольными и другими напитками	15 197 214	4 175 223	11 021 991	3 294 249
оптовая торговля табачными изделиями	1 187 077	-	1 187 077	339 829
оптовая торговля сахаром и сахаристыми кондитерскими изделиями, включая шоколад	17 817 542	9 992 614	7 824 928	2 380 567
оптовая торговля кофе, чаем, какао и пряностями	5 801 689	...	...	1 142 807
оптовая торговля прочими пищевыми продуктами	50 666 237	4 076 085	46 590 152	15 192 594
неспециализированная оптовая торговля пищевыми продуктами, включая напитки, и табачными изделиями	14 051 832	3 486 110	10 565 722	2 762 127



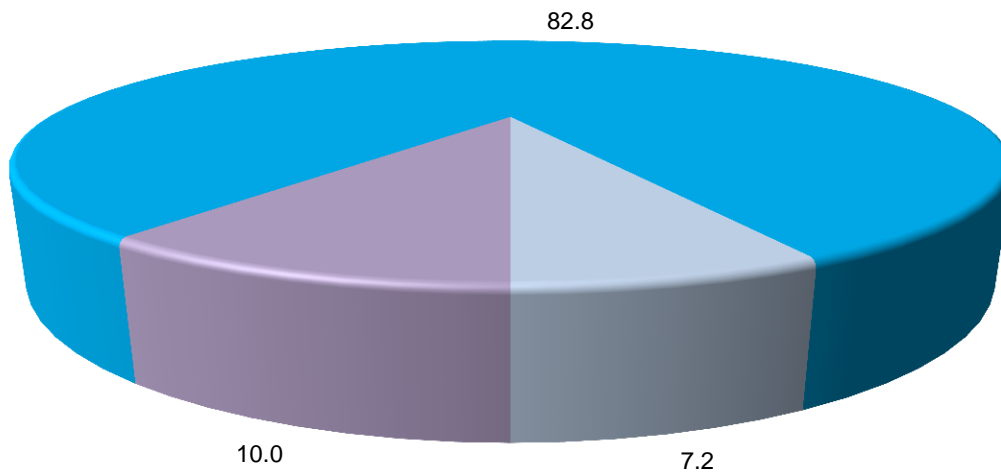
	Всего	в том числе по категориям:		
		средние предприятия	малые предприятия	
			всего	из них микро-предприятия
оптовая торговля непродовольственными потребительскими товарами	148 970 942	30 468 536	118 502 406	53 496 871
оптовая торговля текстильными и галантерейными изделиями	12 619 898	-	12 619 898	6 716 862
оптовая торговля одеждой, включая нательное белье, и обувью	21 205 039	3 289 446	17 915 593	5 615 438
оптовая торговля бытовыми электротоварами, радио- и телеаппаратурой	17 848 418	...	...	5 155 839
оптовая торговля изделиями из керамики и стекла, обоями, чистящими средствами	12 174 377	5 200 524	6 973 853	3 019 648
оптовая торговля парфюмерными и косметическими товарами	3 966 263	...	...	1 441 918
оптовая торговля фармацевтическими и медицинскими товарами, изделиями медицинской техники и ортопедическими изделиями	26 701 081	7 222 011	19 479 070	9 127 111
оптовая торговля прочими непродовольственными потребительскими товарами	54 455 866	11 896 445	42 559 421	22 420 056
оптовая торговля несельскохозяйственными промежуточными продуктами, отходами и ломом	214 067 952	41 369 583	172 698 369	77 149 042
оптовая торговля топливом	57 509 102	15 373 097	42 136 005	12 208 140
оптовая торговля металлами и металлическими рудами	25 109 336	11 216 869	13 892 466	7 506 976
оптовая торговля лесоматериалами, строительными материалами и санитарно-техническим оборудованием	93 127 368	6 879 072	86 248 296	42 270 620
оптовая торговля скобяными изделиями, ручными инструментами, водопроводным и отопительным оборудованием	11 706 582	...	...	5 738 260
оптовая торговля химическими продуктами	14 495 657	4 549 899	9 945 758	5 009 740
оптовая торговля прочими промежуточными продуктами	6 385 769	...	...	2 543 576
оптовая торговля отходами и ломом	5 734 138	-	5 734 138	1 871 732
оптовая торговля машинами и оборудованием	55 480 552	3 764 271	51 716 281	28 219 529
оптовая торговля станками	2 637 585	-	2 637 585	1 256 803
оптовая торговля машинами и оборудованием для добычи полезных ископаемых и строительства	2 329 510	-	2 329 510	689 650
оптовая торговля машинами и оборудованием для текстильного, швейного и трикотажного производств	119 245	-	119 245	119 245
оптовая торговля компьютерами, периферийными устройствами и программным обеспечением	5 553 439	...	...	1 752 212
оптовая торговля офисными машинами и оборудованием	4 626 522	-	4 626 522	1 914 377
оптовая торговля прочими электронными деталями (частями) и оборудованием	807 304	-	807 304	756 651
оптовая торговля прочими машинами и оборудованием	36 344 015	...	...	20 602 712
оптовая торговля машинами, оборудованием и инструментами для сельского хозяйства, включая тракторы	3 062 933	-	3 062 933	1 127 880
прочая оптовая торговля	135 638 926	1 524 466	134 114 460	75 682 161
розничная торговля, кроме торговли автотранспортными средствами и мотоциклами; ремонт бытовых изделий и предметов личного пользования	91 350 327	8 599 295	82 751 032	39 214 008
розничная торговля в неспециализированных магазинах	25 096 844	2 416 250	22 680 594	9 060 860
розничная торговля в неспециализированных магазинах преимущественно пищевыми продуктами, включая напитки, и табачными изделиями	18 748 452	2 416 250	16 332 202	7 012 003
прочая розничная торговля в неспециализированных магазинах	6 348 392	-	6 348 392	2 048 857
розничная торговля пищевыми продуктами, включая напитки, и табачными изделиями в специализированных магазинах	14 391 474	...	...	6 235 325
розничная торговля фруктами, овощами и картофелем	596 541	-	596 541	379 232
розничная торговля мясом, мясом птицы, продуктами и консервами из мяса и мяса птицы	949 717	-	949 717	626 046
розничная торговля рыбой, ракообразными и моллюсками	864 441	-	864 441	124 606
розничная торговля хлебом, хлебобулочными и кондитерскими изделиями	1 382 535	-	1 382 535	287 447
розничная торговля алкогольными и другими напитками	4 810 754	-	4 810 754	2 872 544
розничная торговля табачными изделиями	83 150	-	83 150	83 150
прочая розничная торговля пищевыми продуктами в специализированных магазинах	5 704 337	...	...	1 862 300
розничная торговля фармацевтическими и медицинскими товарами, косметическими и парфюмерными товарами	13 937 343	...	...	6 539 953
розничная торговля фармацевтическими товарами	10 593 589	...	...	4 837 104
розничная торговля медицинскими товарами и ортопедическими изделиями	949 514	-	949 514	453 932



	Всего	в том числе по категориям:		
		средние предприятия	малые предприятия	
			всего	из них микро-предприятия
розничная торговля косметическими и парфюмерными товарами	2 394 240	...	...	1 248 917
прочая розничная торговля в специализированных магазинах	33 712 492	3 554 081	30 158 411	14 648 060
розничная торговля текстильными и галантерейными изделиями	2 324 468	-	2 324 468	825 182
розничная торговля одеждой	3 790 658	...	...	1 918 933
розничная торговля обувью и изделиями из кожи	2 812 836	-	2 812 836	758 466
розничная торговля мебелью и товарами для дома	2 731 205	...	...	1 391 310
розничная торговля бытовыми электротоварами, радио- и телеаппаратурой	2 019 752	-	2 019 752	1 234 634
розничная торговля скобяными изделиями, лакокрасочными материалами и материалами для остекления	5 212 800	-	5 212 800	3 616 979
розничная торговля книгами, журналами, газетами, писчебумажными и канцелярскими товарами	807 575	-	807 575	179 053
прочая розничная торговля в специализированных магазинах	14 013 198	3 242 269	10 770 929	4 723 503
розничная торговля бывшими в употреблении товарами в магазинах	25 491	-	25 491	25 491
розничная торговля вне магазинов	3 692 107	-	3 692 107	2 506 855
розничная торговля по заказам	2 368 950	-	2 368 950	1 932 830
розничная торговля в палатках и на рынках	744 884	-	744 884	64 109
прочая розничная торговля вне магазинов	578 274	-	578 274	509 917
ремонт бытовых изделий и предметов личного пользования	494 576	-	494 576	197 464
ремонт обуви и прочих изделий из кожи	24 692	-	24 692	8 894
ремонт бытовых электрических изделий	282 005	-	282 005	141 756
ремонт часов и ювелирных изделий	2 630	-	2 630	2 630
ремонт бытовых изделий и предметов личного пользования, не включенных в другие группировки	185 250	-	185 250	44 184

**6.87. Выручка от реализации товаров (работ, услуг) по виду экономической деятельности "Оптовая и розничная торговля; ремонт автотранспортных средств, мотоциклов, бытовых изделий и предметов личного пользования"**

(в процентах к итогу)



■ Торговля автотранспортными средствами и мотоциклами, их техническое обслуживание и ремонт

■ Оптовая торговля, включая торговлю через агентов

■ Розничная торговля, кроме торговли автотранспортными средствами и мотоциклами; ремонт бытовых изделий и предметов личного пользования



**6.88. Выручка от реализации товаров (работ, услуг) по виду экономической деятельности "Оптовая и розничная торговля; ремонт автотранспортных средств, мотоциклов, бытовых изделий и предметов личного пользования" по муниципальным образованиям Новосибирской области**  
(тысяч рублей)

	Оптовая и розничная торговля; ремонт автотранспортных средств, мотоциклов, бытовых изделий и предметов личного пользования	в том числе по видам экономической деятельности:		
		торговля автотранспортными средствами и мотоциклами, их техническое обслуживание и ремонт	оптовая торговля, включая торговлю через агентов, кроме торговли автотранспортными средствами и мотоциклами	розничная торговля, кроме торговли автотранспортными средствами и мотоциклами; ремонт бытовых изделий и предметов личного пользования
<b>Новосибирская область</b>	<b>913 945 892</b>	<b>65 776 415</b>	<b>756 819 150</b>	<b>91 350 327</b>
<b>Городские округа</b>	<b>865 272 856</b>	<b>62 208 596</b>	<b>723 380 382</b>	<b>79 683 878</b>
г. Новосибирск	841 754 639	61 173 122	705 083 258	75 498 259
г. Бердск	12 468 881	663 334	9 646 689	2 158 858
г. Искитим	6 480 136	238 822	4 597 251	1 644 063
г. Обь	1 769 784	108 439	1 516 452	144 894
р.п. Кольцово	2 799 417	24 878	2 536 733	237 805
<b>Муниципальные районы</b>	<b>48 673 036</b>	<b>3 567 819</b>	<b>33 438 768</b>	<b>11 666 449</b>
Баганский	42 334	...	...	38 515
Барабинский	414 228	38 043	116 202	259 983
Болотнинский	290 058	...	...	223 008
Венгеровский	384 540	...	...	326 019
Доволенский	292 219	-	91 271	200 948
Здвинский	56 767	...	...	46 253
Искитимский	799 717	10 108	124 508	665 101
Карасукский	941 710	62 824	75 975	802 910
Каргатский	233 472	...	...	227 216
Колыванский	747 971	73 205	381 388	293 379
Коченевский	1 332 025	115 667	900 913	315 446
Кочковский	305 713	...	...	236 480
Краснозерский	1 447 431	32 183	477 272	937 977
Куйбышевский	1 458 527	107 928	358 036	992 563
Купинский	323 959	...	...	232 509
Кыштовский	25 607	-	-	25 607
Маслянинский	238 553	...	...	168 160
Мошковский	2 710 557	...	...	351 869
Новосибирский	28 412 698	2 579 924	23 564 917	2 267 858
Ордынский	457 837	54 043	237 093	166 701
Северный	49 878	...	...	34 168
Сузунский	580 876	9 316	77 717	493 843
Татарский	1 267 968	155 502	728 724	383 743
Тогучинский	1 024 654	109 053	442 080	473 522
Убинский	282 383	...	...	282 154
Усть-Таркский	210 463	...	...	206 946
Чановский	352 055	...	64 145	261 032
Черепановский	3 416 289	57 247	3 122 798	236 245
Чистоозерный	286 507	-	46 915	239 592
Чулымский	286 040	...	...	276 706





## 6.89. Основные фонды по виду экономической деятельности "Оптовая и розничная торговля; ремонт автотранспортных средств, мотоциклов, бытовых изделий и предметов личного пользования"

(на конец года по полной учетной стоимости; тысяч рублей)

	Всего	в том числе по категориям:		
		средние предприятия	малые предприятия	
			всего	из них микро-предприятия
<b>Оптовая и розничная торговля; ремонт автотранспортных средств, мотоциклов, бытовых изделий и предметов личного пользования</b>	<b>19 930 692</b>	<b>4 653 000</b>	<b>15 277 692</b>	<b>6 606 211</b>
из них:				
торговля автотранспортными средствами и мотоциклами, их техническое обслуживание и ремонт	4 138 998	872 869	3 266 129	1 269 427
торговля автотранспортными средствами	1 804 310	156 209	1 648 101	176 192
техническое обслуживание и ремонт автотранспортных средств	1 111 335	679 997	431 338	297 667
торговля автомобильными деталями, узлами и принадлежностями	753 876	...	...	425 474
торговля мотоциклами, их деталями, узлами и принадлежностями; техническое обслуживание и ремонт мотоциклов	2 140	-	2 140	2 140
розничная торговля моторным топливом	467 337	...	...	367 954
оптовая торговля, включая торговлю через агентов, кроме торговли автотранспортными средствами и мотоциклами	11 143 127	3 463 788	7 679 339	3 498 708
оптовая торговля через агентов (за вознаграждение или на договорной основе)	178 410	14 420	163 990	63 077
деятельность агентов по оптовой торговле живыми животными, сельскохозяйственным сырьем, текстильным сырьем и полуфабрикатами	8 866	-	8 866	5 408
деятельность агентов по оптовой торговле топливом, рудами, металлами и химическими веществами	7 893	-	7 893	5 287
деятельность агентов по оптовой торговле лесоматериалами и строительными материалами	45 251	-	45 251	22 563
деятельность агентов по оптовой торговле машинами, оборудованием, судами и летательными аппаратами	4 833	-	4 833	4 833
деятельность агентов по оптовой торговле мебелью, бытовыми товарами, скобяными, ножевыми и прочими металлическими изделиями	7 639	...	...	74
деятельность агентов по оптовой торговле текстильными изделиями, одеждой, обувью, изделиями из кожи и меха	3 584	-	3 584	1 764
деятельность агентов по оптовой торговле пищевыми продуктами, включая напитки, и табачными изделиями	25 034	-	25 034	9 056
деятельность агентов, специализирующихся на оптовой торговле отдельными видами товаров или группами товаров, не включенными в другие группировки	51 898	...	...	10 920
деятельность агентов по оптовой торговле универсальным ассортиментом товаров	23 412	...	...	3 172
оптовая торговля сельскохозяйственным сырьем и живыми животными	1 711 284	1 201 020	510 264	290 763
оптовая торговля зерном, семенами и кормами для сельскохозяйственных животных	1 681 847	...	...	282 331
оптовая торговля цветами и другими растениями	29 369	...	...	8 364
оптовая торговля живыми животными	-	-	-	-
оптовая торговля шкурами и кожей	68	-	68	68
оптовая торговля необработанным табаком	-	-	-	-
оптовая торговля пищевыми продуктами, включая напитки, и табачными изделиями	1 437 610	504 964	932 646	270 664
оптовая торговля фруктами, овощами и картофелем	58 320	...	...	18 567
оптовая торговля мясом, мясом птицы, продуктами и консервами из мяса и мяса птицы	53 807	8 932	44 875	8 808
оптовая торговля молочными продуктами, яйцами, пищевыми маслами и жирами	248 224	...	...	17 738
оптовая торговля алкогольными и другими напитками	120 507	50 675	69 832	39 179
оптовая торговля табачными изделиями	3 926	-	3 926	-
оптовая торговля сахаром и сахаристыми кондитерскими изделиями, включая шоколад	285 791	254 502	31 289	24 658
оптовая торговля кофе, чаем, какао и пряностями	121 988	...	...	6 610
оптовая торговля прочими пищевыми продуктами	401 928	59 950	341 978	134 380



	Всего	в том числе по категориям:		
		средние предприятия	малые предприятия	
			всего	из них микро-предприятия
неспециализированная оптовая торговля пищевыми продуктами, включая напитки, и табачными изделиями	143 119	43 340	99 779	20 724
оптовая торговля непродовольственными потребительскими товарами	1 659 774	169 589	1 490 185	794 181
оптовая торговля текстильными и галантерейными изделиями	126 630	-	126 630	77 336
оптовая торговля одеждой, включая нательное белье, и обувью	366 845	3 650	363 195	354 425
оптовая торговля бытовыми электротоварами, радио- и телеаппаратурой	80 504	...	...	28 191
оптовая торговля изделиями из керамики и стекла, обоями, чистящими средствами	142 231	13 866	128 365	25 854
оптовая торговля парфюмерными и косметическими товарами	21 472	...	...	6 986
оптовая торговля фармацевтическими и медицинскими товарами, изделиями медицинской техники и ортопедическими изделиями	399 225	42 521	356 704	167 053
оптовая торговля прочими непродовольственными потребительскими товарами	522 867	107 731	415 136	134 336
оптовая торговля несельскохозяйственными промежуточными продуктами, отходами и ломом	2 249 592	612 636	1 636 956	895 917
оптовая торговля топливом	514 896	184 838	330 058	139 110
оптовая торговля металлами и металлическими рудами	187 641	119 929	67 712	41 942
оптовая торговля лесоматериалами, строительными материалами и санитарно-техническим оборудованием	954 223	31 505	922 718	550 672
оптовая торговля скобяными изделиями, ручными инструментами, водопроводным и отопительным оборудованием	302 510	...	...	39 441
оптовая торговля химическими продуктами	190 284	692	189 592	83 431
оптовая торговля прочими промежуточными продуктами	63 989	...	...	13 847
оптовая торговля отходами и ломом	36 049	-	36 049	27 474
оптовая торговля машинами и оборудованием	1 142 171	111 568	1 030 603	412 256
оптовая торговля станками	107 526	-	107 526	91 622
оптовая торговля машинами и оборудованием для добычи полезных ископаемых и строительства	22 652	-	22 652	11 335
оптовая торговля машинами и оборудованием для текстильного, швейного и трикотажного производств	-	-	-	-
оптовая торговля компьютерами, периферийными устройствами и программным обеспечением	43 781	...	...	13 945
оптовая торговля офисными машинами и оборудованием	69 561	-	69 561	51 208
оптовая торговля прочими электронными деталями (частями) и оборудованием	4 937	-	4 937	4 208
оптовая торговля прочими машинами и оборудованием	805 455	...	...	215 889
оптовая торговля машинами, оборудованием и инструментами для сельского хозяйства, включая тракторы	88 259	-	88 259	24 049
прочая оптовая торговля	2 764 286	849 591	1 914 695	771 850
розничная торговля, кроме торговли автотранспортными средствами и мотоциклами; ремонт бытовых изделий и предметов личного пользования	4 648 567	316 343	4 332 224	1 838 076
розничная торговля в неспециализированных магазинах преимущественно пищевыми продуктами, включая напитки, и табачными изделиями	1 576 612	145 266	1 431 346	462 696
розничная торговля в неспециализированных магазинах преимущественно пищевыми продуктами, включая напитки, и табачными изделиями	1 280 386	145 266	1 135 120	391 352
прочая розничная торговля в неспециализированных магазинах	296 226	-	296 226	71 344
розничная торговля пищевыми продуктами, включая напитки, и табачными изделиями в специализированных магазинах	530 321	...	...	320 688
розничная торговля фруктами, овощами и картофелем	44 598	-	44 598	43 540
розничная торговля мясом, мясом птицы, продуктами и консервами из мяса и мяса птицы	116 113	-	116 113	92 341
розничная торговля рыбой, ракообразными и моллюсками	33 640	-	33 640	6 910
розничная торговля хлебом, хлебобулочными и кондитерскими изделиями	58 766	-	58 766	14 511
розничная торговля алкогольными и другими напитками	163 393	-	163 393	111 668
розничная торговля табачными изделиями	1 484	-	1 484	1 484



	Всего	в том числе по категориям:		
		средние предприятия	малые предприятия	
			всего	из них микро-предприятия
прочая розничная торговля пищевыми продуктами в специализированных магазинах	112 327	...	...	50 234
розничная торговля фармацевтическими и медицинскими товарами, косметическими и парфюмерными товарами	595 041	...	...	161 906
розничная торговля фармацевтическими товарами	483 740	...	...	131 405
розничная торговля медицинскими товарами и ортопедическими изделиями	82 723	-	82 723	15 946
розничная торговля косметическими и парфюмерными товарами	28 578	...	...	14 555
прочая розничная торговля в специализированных магазинах	1 882 130	131 920	1 750 210	851 412
розничная торговля текстильными и галантерейными изделиями	240 481	-	240 481	46 943
розничная торговля одеждой	382 728	...	...	173 004
розничная торговля обувью и изделиями из кожи	54 140	-	54 140	16 153
розничная торговля мебелью и товарами для дома	277 850	...	...	200 211
розничная торговля бытовыми электротоварами, радио- и телеаппаратурой	24 178	-	24 178	16 787
розничная торговля скобяными изделиями, лакокрасочными материалами и материалами для остекления	242 950	-	242 950	179 643
розничная торговля книгами, журналами, газетами, писчебумажными и канцелярскими товарами	38 214	-	38 214	9 197
прочая розничная торговля в специализированных магазинах	621 589	127 685	493 904	209 474
розничная торговля бывшими в употреблении товарами в магазинах	-	-	-	-
розничная торговля вне магазинов	43 704	-	43 704	35 188
розничная торговля по заказам	11 923	-	11 923	11 076
розничная торговля в палатках и на рынках	5 962	-	5 962	-
прочая розничная торговля вне магазинов	25 819	-	25 819	24 112
ремонт бытовых изделий и предметов личного пользования	20 759	-	20 759	6 186
ремонт обуви и прочих изделий из кожи	3 393	-	3 393	3 036
ремонт бытовых электрических изделий	15 673	-	15 673	2 270
ремонт часов и ювелирных изделий	-	-	-	-
ремонт бытовых изделий и предметов личного пользования, не включенных в другие группировки	1 693	-	1 693	880

### 6.90. Основные фонды по виду экономической деятельности "Оптовая и розничная торговля; ремонт автотранспортных средств, мотоциклов, бытовых изделий и предметов личного пользования"

(на конец года по полной учетной стоимости; в процентах к итогу)



- Торговля автотранспортными средствами и мотоциклами, их техническое обслуживание и ремонт
- Оптовая торговля, включая торговлю через агентов
- Розничная торговля, кроме торговли автотранспортными средствами и мотоциклами; ремонт бытовых изделий и предметов личного пользования



**6.91. Основные фонды по виду экономической деятельности "Оптовая и розничная торговля; ремонт автотранспортных средств, мотоциклов, бытовых изделий и предметов личного пользования" по муниципальным образованиям Новосибирской области**

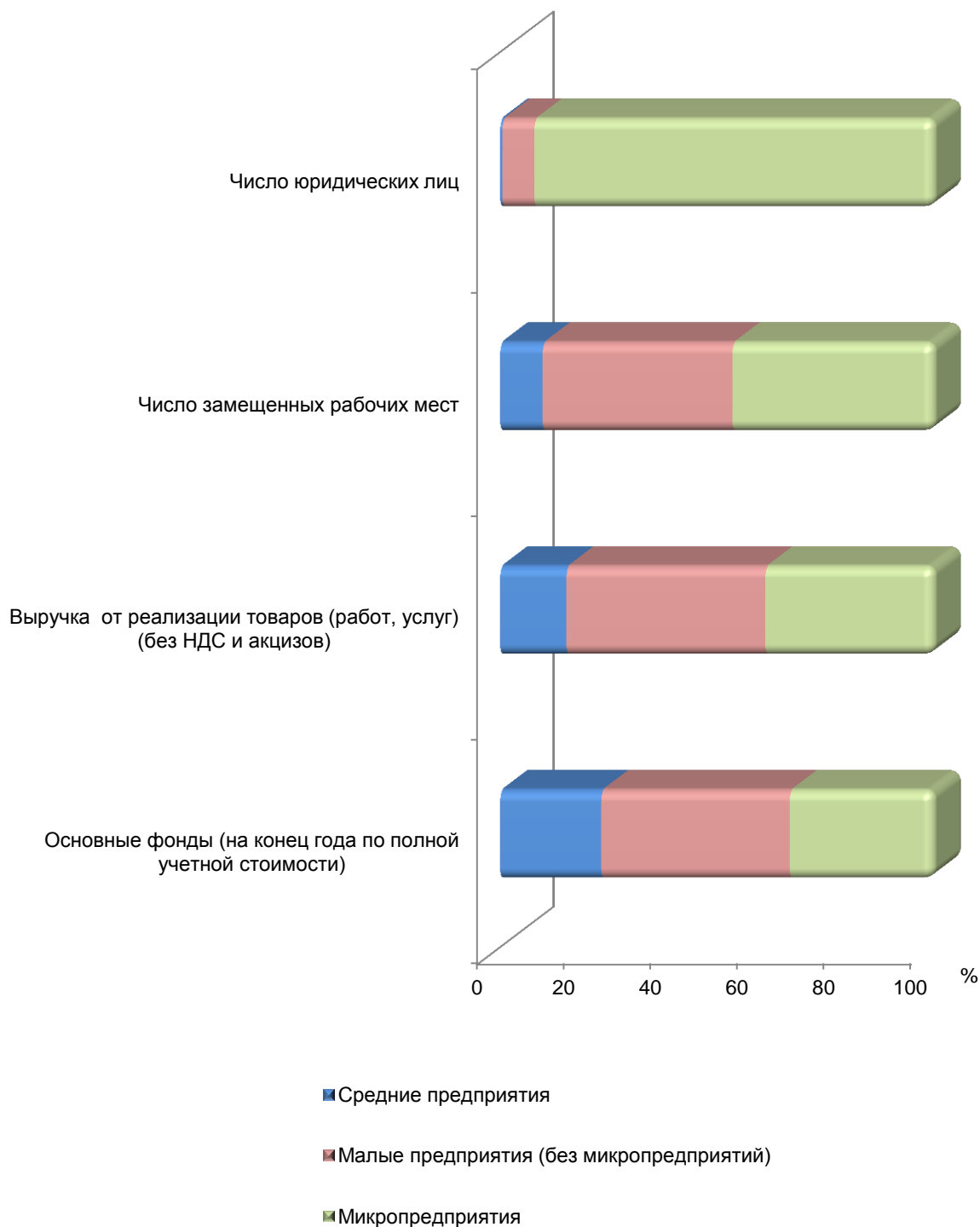
(на конец года по полной учетной стоимости; тысяч рублей)

	Оптовая и розничная торговля; ремонт автотранспортных средств, мотоциклов, бытовых изделий и предметов личного пользования	в том числе по видам экономической деятельности:		
		торговля автотранспортными средствами и мотоциклами, их техническое обслуживание и ремонт	оптовая торговля, включая торговлю через агентов, кроме торговли автотранспортными средствами и мотоциклами	розничная торговля, кроме торговли автотранспортными средствами и мотоциклами; ремонт бытовых изделий и предметов личного пользования
<b>Новосибирская область</b>	<b>19 930 692</b>	<b>4 138 998</b>	<b>11 143 127</b>	<b>4 648 567</b>
<b>Городские округа</b>	<b>18 008 535</b>	<b>4 017 470</b>	<b>10 171 733</b>	<b>3 819 332</b>
г. Новосибирск	17 565 344	3 868 926	9 956 416	3 740 002
г. Бердск	268 937	94 000	150 714	24 223
г. Искитим	63 034	13 523	13 588	35 923
г. Обь	41 156	24 269	8 100	8 787
р.п. Кольцово	70 064	16 752	42 915	10 397
<b>Муниципальные районы</b>	<b>1 922 157</b>	<b>121 528</b>	<b>971 394</b>	<b>829 235</b>
Баганский	2 280	...	...	2 280
Барабинский	58 867	17 353	8 277	33 237
Болотнинский	15 538	...	...	15 300
Венгеровский	31 300	...	...	17 731
Доволенский	22 466	-	3 044	19 422
Здвинский	6 739	...	...	5 353
Искитимский	24 218	4 467	2 155	17 596
Карасукский	54 669	3 819	4 416	46 434
Каргатский	17 741	...	...	17 741
Колыванский	50 281	11 492	1 450	37 339
Коченевский	268 337	436	225 134	42 767
Кочковский	31 936	...	...	24 786
Краснозерский	101 774	5 150	6 755	89 869
Куйбышевский	70 116	2 954	34 911	32 251
Купинский	17 172	...	...	12 034
Кыштовский	-	-	-	-
Маслянинский	21 517	...	...	4 507
Мошковский	36 129	...	...	35 250
Новосибирский	698 592	58 152	465 346	175 094
Ордынский	40 564	76	35 935	4 553
Северный	12 471	...	...	12 471
Сузунский	66 542	1 453	38 026	27 063
Татарский	35 552	5 554	4 743	25 255
Тогучинский	43 264	4 373	7 645	31 246
Убинский	17 805	...	...	17 580
Усть-Таркский	11 605	...	...	6 883
Чановский	46 857	...	19 586	27 271
Черепановский	65 123	-	61 466	3 657
Чистоозерный	30 485	-	7 026	23 459
Чулымский	22 217	...	...	20 806



**6.92. Основные показатели деятельности по виду экономической деятельности "Оптовая и розничная торговля; ремонт автотранспортных средств, мотоциклов, бытовых изделий и предметов личного пользования"**

(в процентах)





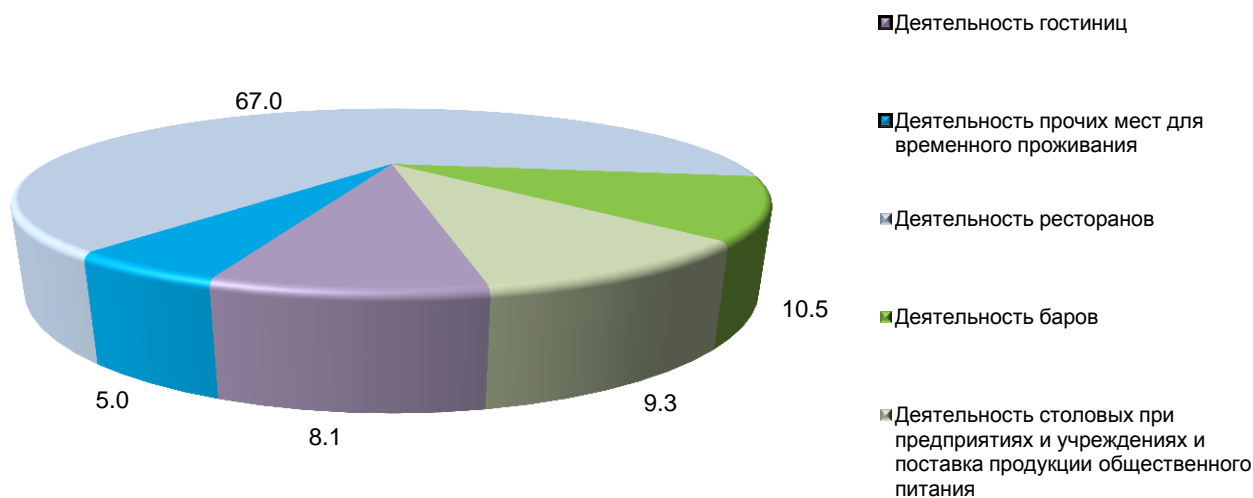


## Гостиницы и рестораны

### 6.93. Число юридических лиц по виду экономической деятельности "Гостиницы и рестораны" (единиц)

	Юридические лица		в том числе по категориям:					
			средние предприятия		малые предприятия			
	всего	из них осуществившие деятельность в 2015 г.	всего	из них осуществившие деятельность в 2015 г.	всего		из них микропредприятия	
					всего	из них осуществившие деятельность в 2015 г.	всего	из них осуществившие деятельность в 2015 г.
<b>Гостиницы и рестораны</b>	<b>1 766</b>	<b>1 065</b>	<b>1</b>	<b>1</b>	<b>1 765</b>	<b>1 064</b>	<b>1 494</b>	<b>817</b>
из них:								
деятельность гостиниц	143	90	1	1	142	89	119	68
деятельность прочих мест для временного проживания	89	42	-	-	89	42	85	39
деятельность молодежных туристских лагерей и горных туристских баз	6	4	-	-	6	4	6	4
деятельность кемпингов	3	1	-	-	3	1	3	1
деятельность прочих мест для проживания	80	37	-	-	80	37	76	34
деятельность ресторанов	1 184	712	-	-	1 184	712	992	535
деятельность баров	186	117	-	-	186	117	157	88
деятельность столовых при предприятиях и учреждениях и поставка продукции общественного питания	164	104	-	-	164	104	141	87
деятельность столовых при предприятиях и учреждениях	79	57	-	-	79	57	68	49
поставка продукции общественного питания	85	47	-	-	85	47	73	38

### 6.94. Число юридических лиц по виду экономической деятельности "Гостиницы и рестораны" (в процентах к итогу)





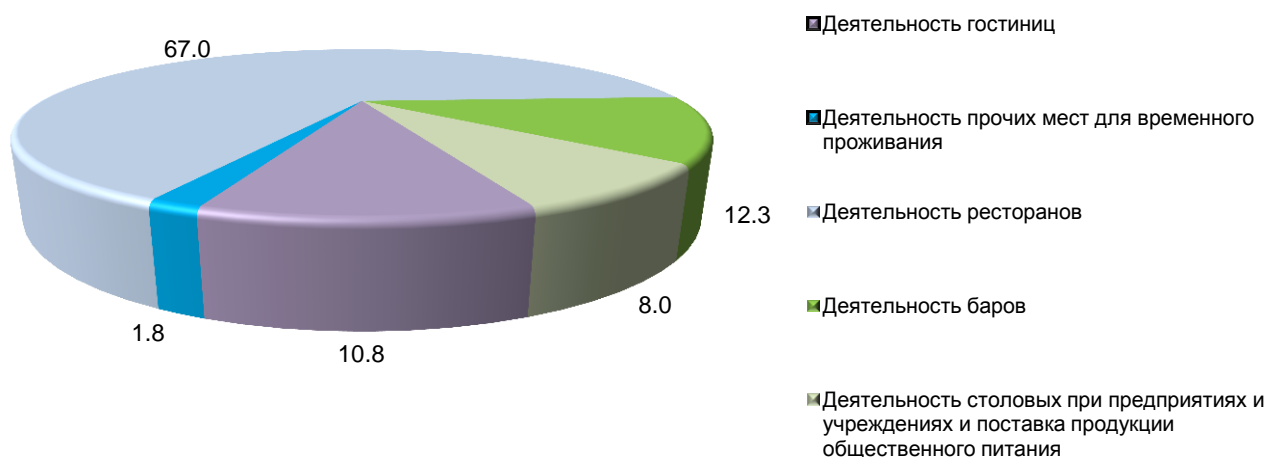
## 6.95. Число замещенных рабочих мест по виду экономической деятельности "Гостиницы и рестораны"

(человек)

	Всего		в том числе по категориям:					
			средние предприятия		малые предприятия			
	число замещенных рабочих мест	из них работниками списочного состава	число замещенных рабочих мест	из них работниками списочного состава	всего		из них микропредприятия	
					число замещенных рабочих мест	из них работниками списочного состава	число замещенных рабочих мест	из них работниками списочного состава
<b>Гостиницы и рестораны</b>	<b>12 473</b>	<b>11 979</b>	...	...	...	...	<b>4 616</b>	<b>4 342</b>
из них:								
деятельность гостиниц	1 341	1 287	...	...	...	...	420	406
деятельность прочих мест для временного проживания	228	220	...	...	...	...	147	139
деятельность молодежных туристских лагерей и горных туристских баз	...	...	...	...	...	...	...	...
деятельность кемпингов	...	...	...	...	...	...	...	...
деятельность прочих мест для проживания	223	215	...	...	...	...	142	134
деятельность ресторанов	8 362	8 058	-	-	8 362	8 058	2 988	2 821
деятельность баров	1 540	1 474	-	-	1 540	1 474	629	594
деятельность столовых при предприятиях и учреждениях и поставка продукции общественного питания	1 001	940	-	-	1 001	940	433	382
деятельность столовых при предприятиях и учреждениях поставка продукции общественного питания	576	528	-	-	576	528	306	265
поставка продукции общественного питания	425	412	-	-	425	412	127	118

## 6.96. Число замещенных рабочих мест по виду экономической деятельности "Гостиницы и рестораны"

(в процентах к итогу)



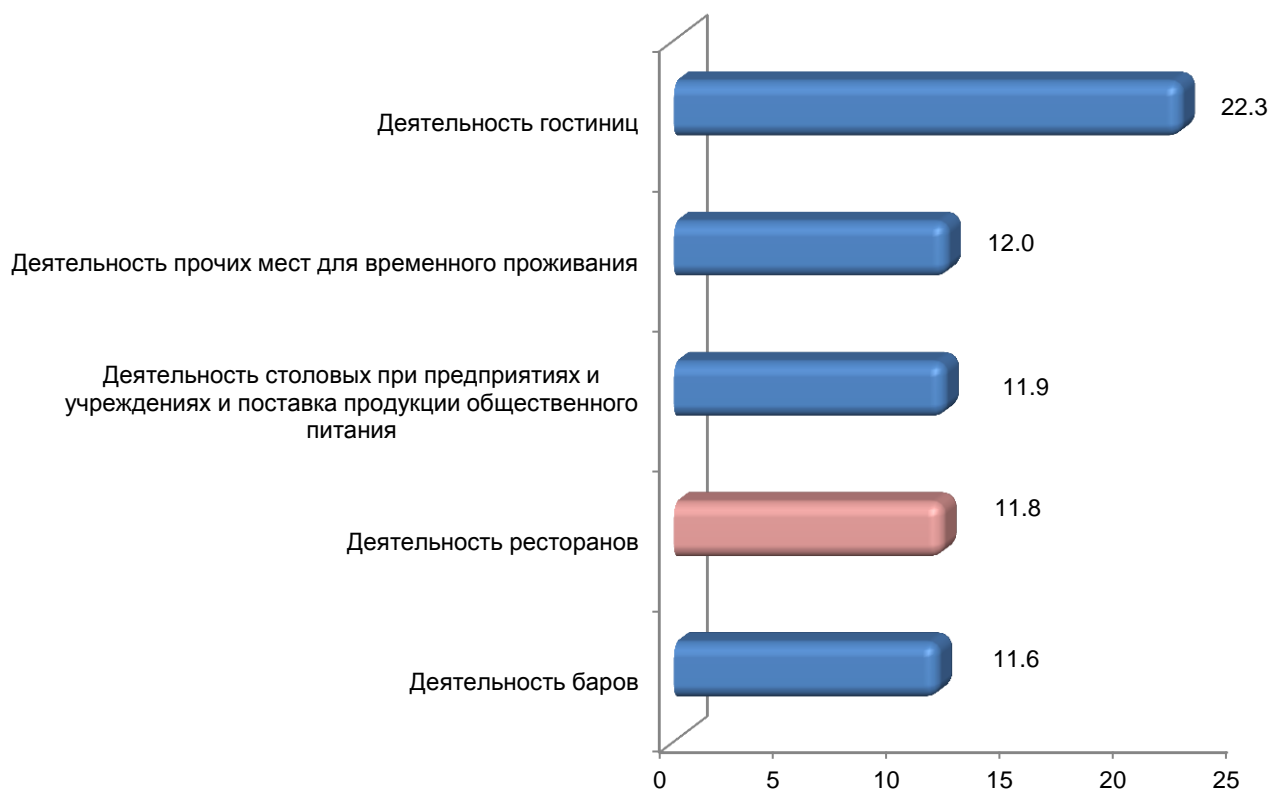
### 6.97. Оплата труда в расчете на одно замещенное рабочее место (в среднем за месяц) по виду экономической деятельности "Гостиницы и рестораны"

(рублей)

	Всего	в том числе по категориям:		
		средние предприятия	малые предприятия	
			всего	из них микропредприятия
<b>Гостиницы и рестораны</b>	<b>12 953</b>	...	...	<b>10 589</b>
из них:				
деятельность гостиниц	22 309	...	...	17 141
деятельность прочих мест для временного проживания	12 045	...	...	10 078
деятельность молодежных туристских лагерей и горных туристских баз	...	...	...	...
деятельность кемпингов	...	...	...	...
деятельность прочих мест для проживания	12 124	...	...	10 133
деятельность ресторанов	11 849	-	11 849	10 057
деятельность баров	11 645	-	11 645	8 953
деятельность столовых при предприятиях и учреждениях и поставка продукции общественного питания	11 858	-	11 858	10 460
деятельность столовых при предприятиях и учреждениях	12 079	-	12 079	11 709
поставка продукции общественного питания	11 560	-	11 560	7 462

### 6.98. Оплата труда в расчете на одно замещенное рабочее место (в среднем за месяц) по виду экономической деятельности "Гостиницы и рестораны"

(тысяч рублей)



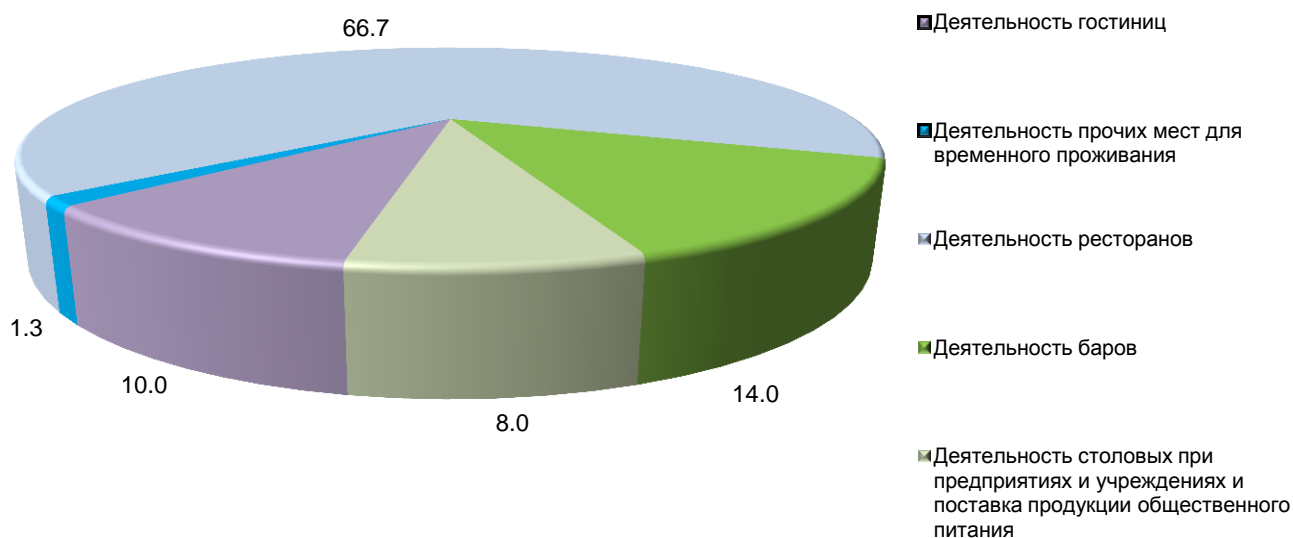
## 6.99. Выручка от реализации товаров (работ, услуг) по виду экономической деятельности "Гостиницы и рестораны"

(тысяч рублей)

	Всего	в том числе по категориям:		
		средние предприятия	малые предприятия	
			всего	из них микропредприятия
<b>Гостиницы и рестораны</b>	<b>17 375 954</b>	...	...	<b>7 083 506</b>
из них:				
деятельность гостиниц	1 744 881	...	...	531 674
деятельность прочих мест для временного проживания	224 012	...	...	132 706
деятельность молодежных туристских лагерей и горных туристских баз	...	...	...	...
деятельность кемпингов	...	...	...	...
деятельность прочих мест для проживания	219 679	...	...	128 373
деятельность ресторанов	11 589 925	-	11 589 925	4 496 950
деятельность баров	2 424 683	-	2 424 683	1 001 709
деятельность столовых при предприятиях и учреждениях и поставка продукции общественного питания	1 392 453	-	1 392 453	920 468
деятельность столовых при предприятиях и учреждениях	500 897	-	500 897	341 001
поставка продукции общественного питания	891 556	-	891 556	579 467

## 6.100. Выручка от реализации товаров (работ, услуг) по виду экономической деятельности "Гостиницы и рестораны"

(в процентах к итогу)



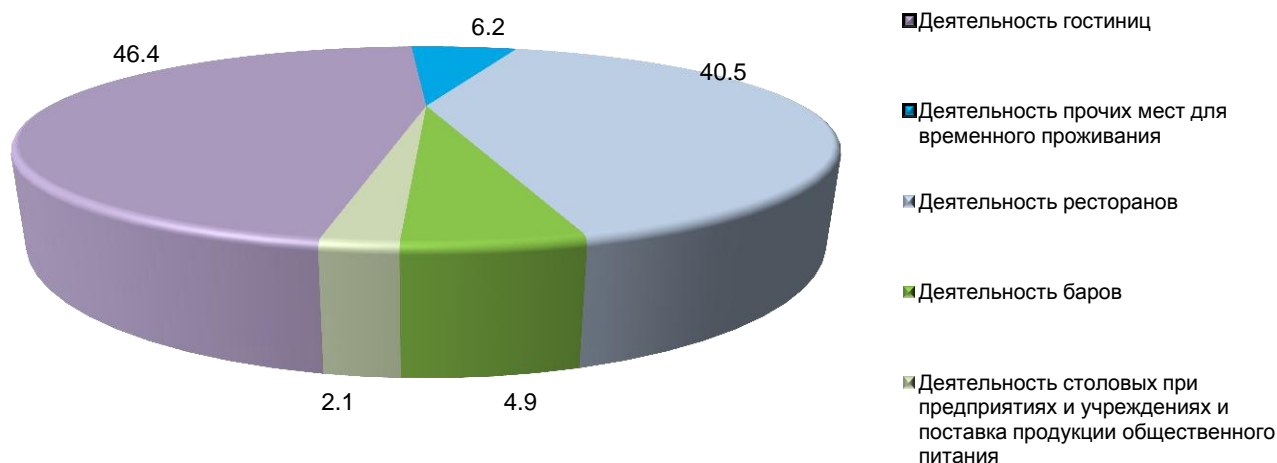
## 6.101. Основные фонды по виду экономической деятельности "Гостиницы и рестораны"

(на конец года по полной учетной стоимости; тысяч рублей)

	Всего	в том числе по категориям:		
		средние предприятия	малые предприятия	
			всего	из них микропредприятия
<b>Гостиницы и рестораны</b>	<b>4 207 131</b>	...	...	<b>1 636 187</b>
из них:				
деятельность гостиниц	1 950 692	...	...	633 240
деятельность прочих мест для временного проживания	259 388	...	...	242 366
деятельность молодежных туристских лагерей и горных туристских баз	...	...	...	...
деятельность кемпингов	...	...	...	...
деятельность прочих мест для проживания	234 738	...	...	217 716
деятельность ресторанов	1 701 840	-	1 701 840	694 420
деятельность баров	205 634	-	205 634	36 176
деятельность столовых при предприятиях и учреждениях и поставка продукции общественного питания	89 577	-	89 577	29 985
деятельность столовых при предприятиях и учреждениях	24 567	-	24 567	13 688
поставка продукции общественного питания	65 010	-	65 010	16 297

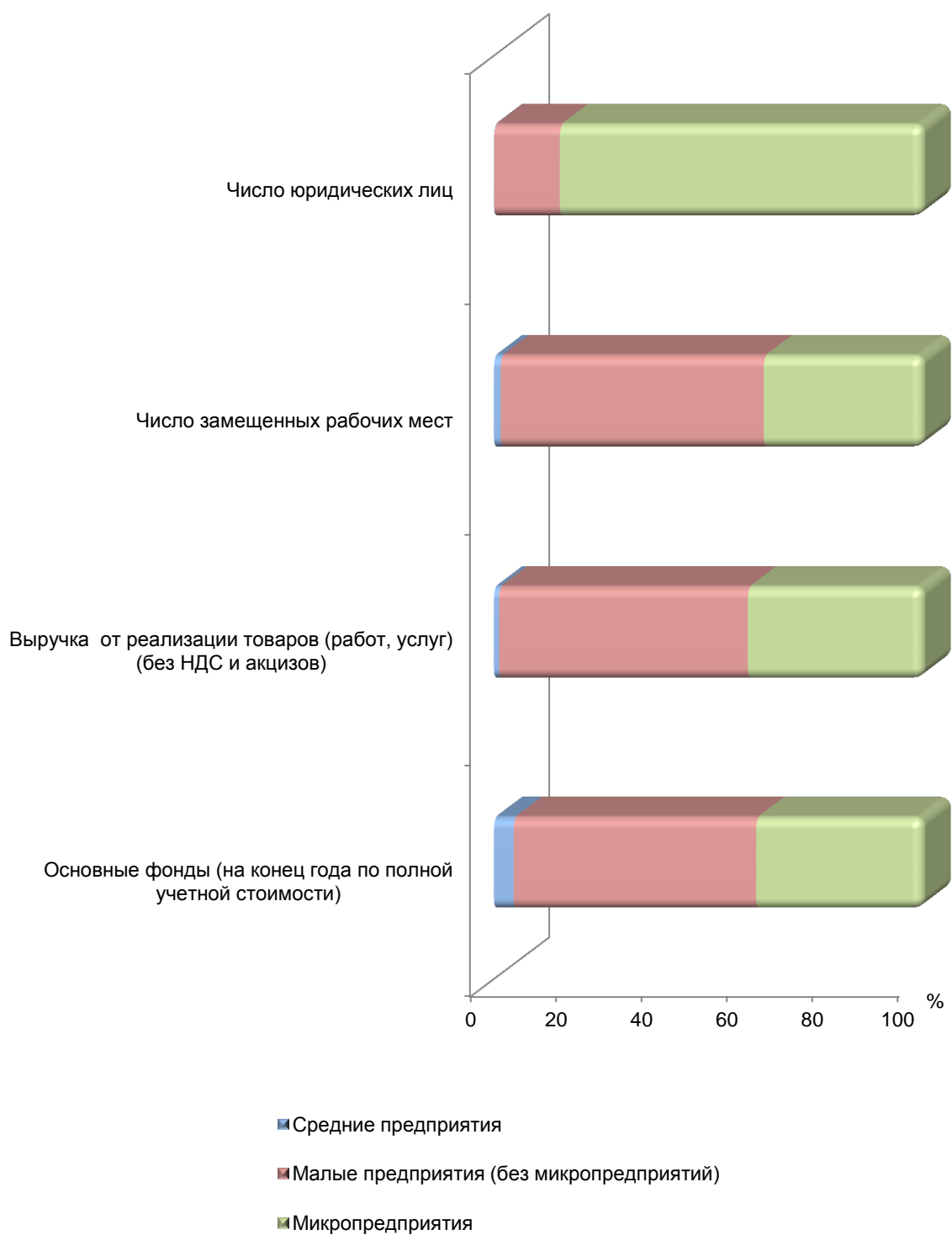
## 6.102. Основные фонды по виду экономической деятельности "Гостиницы и рестораны"

(на конец года по полной учетной стоимости; в процентах к итогу)



### 6.103. Основные показатели деятельности по виду экономической деятельности "Гостиницы и рестораны"

(в процентах)







## **Транспорт и связь**

## 6.104. Число юридических лиц по виду экономической деятельности "Транспорт и связь"

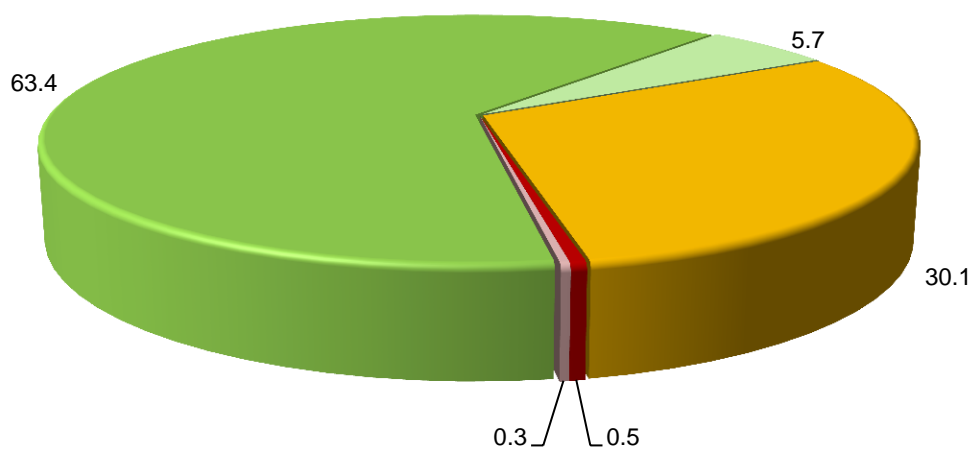
	Юридические лица		в том числе по категориям:					
			средние предприятия		малые предприятия			
	всего	из них осуществ-лявшие деятельность в 2015 г.	всего	из них осуществ-лявшие деятельность в 2015 г.	всего		из них микропредприятия	
					всего	из них осуществ-лявшие деятельность в 2015 г.	всего	из них осуществ-лявшие деятельность в 2015 г.
<b>Транспорт и связь</b>	<b>5 767</b>	<b>3 594</b>	<b>16</b>	<b>16</b>	<b>5 751</b>	<b>3 578</b>	<b>5 355</b>	<b>3 204</b>
из них:								
деятельность сухопутного транспорта	1 734	1 079	8	8	1 726	1 071	1 577	931
деятельность железнодорожного транспорта	96	60	-	-	96	60	87	53
деятельность прочего сухопутного транспорта	1 636	1 019	8	8	1 628	1 011	1 488	878
деятельность прочего сухопутного пассажирского транспорта, подчиняющегося расписанию	153	103	-	-	153	103	112	63
деятельность такси	105	48	-	-	105	48	103	47
деятельность прочего сухопутного пассажирского транспорта	40	22	-	-	40	22	36	18
деятельность автомобильного грузового транспорта	1 338	846	8	8	1 330	838	1 237	750
транспортирование по трубопроводам	2	-	-	-	2	-	2	-
деятельность водного транспорта	26	18	-	-	26	18	21	13
деятельность морского транспорта	2	-	-	-	2	-	2	-
деятельность внутреннего водного транспорта	24	18	-	-	24	18	19	13
деятельность воздушного и космического транспорта	20	9	-	-	20	9	19	8
деятельность воздушного транспорта, подчиняющегося расписанию	5	2	-	-	5	2	5	2
деятельность воздушного транспорта, не подчиняющегося расписанию	15	7	-	-	15	7	14	6
вспомогательная и дополнительная транспортная деятельность	3 657	2 280	8	8	3 649	2 272	3 435	2 069
транспортная обработка грузов и хранение	319	208	5	5	314	203	266	156
транспортная обработка грузов	132	87	2	2	130	85	113	69
хранение и складирование	187	121	3	3	184	118	153	87
прочая вспомогательная транспортная деятельность	334	184	-	-	334	184	308	158
прочая вспомогательная деятельность сухопутного транспорта	286	150	-	-	286	150	265	129
прочая вспомогательная деятельность водного транспорта	12	5	-	-	12	5	11	4
прочая вспомогательная деятельность воздушного и космического транспорта	36	29	-	-	36	29	32	25
деятельность туристических агентств	754	439	1	1	753	438	737	423
организация перевозок грузов	2 250	1 449	2	2	2 248	1 447	2 124	1 332
связь	330	208	-	-	330	208	303	183
почтовая и курьерская деятельность	74	51	-	-	74	51	65	43
деятельность национальной почты	19	14	-	-	19	14	15	10
курьерская деятельность, кроме деятельности национальной почты	55	37	-	-	55	37	50	33
деятельность в области электросвязи	256	157	-	-	256	157	238	140





## 6.105. Число юридических лиц по виду экономической деятельности "Транспорт и связь"

(в процентах к итогу)



■ Деятельность сухопутного транспорта

■ Деятельность водного транспорта

■ Деятельность воздушного и космического транспорта

■ Вспомогательная и дополнительная транспортная деятельность

■ Связь



**6.106. Число юридических лиц по виду экономической деятельности "Транспорт и связь" по муниципальным образованиям Новосибирской области (единиц)**

	Транспорт и связь	в том числе по видам экономической деятельности:				
		деятельность сухопутного транспорта	деятельность водного транспорта	деятельность воздушного и космического транспорта	вспомогательная и дополнительная транспортная деятельность	связь
<b>Новосибирская область</b>	<b>5 767</b>	<b>1 734</b>	<b>26</b>	<b>20</b>	<b>3 657</b>	<b>330</b>
<b>Городские округа</b>	<b>5 355</b>	<b>1 541</b>	<b>24</b>	<b>20</b>	<b>3 459</b>	<b>311</b>
г. Новосибирск	5 092	1 440	24	18	3 314	296
г. Бердск	131	39	-	-	81	11
г. Искитим	69	44	-	-	23	2
г. Обь	50	16	-	2	30	2
р.п. Кольцово	13	2	-	-	11	-
<b>Муниципальные районы</b>	<b>412</b>	<b>193</b>	<b>2</b>	<b>-</b>	<b>198</b>	<b>19</b>
Баганский	-	-	-	-	-	-
Барабинский	10	3	-	-	6	1
Болотнинский	10	4	-	-	6	-
Венгеровский	6	4	-	-	2	-
Доволенский	-	-	-	-	-	-
Здвинский	1	-	-	-	1	-
Искитимский	33	19	-	-	14	-
Карасукский	3	1	-	-	-	2
Каргатский	1	-	-	-	1	-
Колыванский	14	7	-	-	6	1
Коченевский	11	4	-	-	7	-
Кочковский	3	1	-	-	2	-
Краснозерский	10	3	-	-	6	1
Куйбышевский	24	13	-	-	7	4
Купинский	3	1	-	-	2	-
Кыштовский	1	-	-	-	1	-
Маслянинский	14	6	-	-	8	-
Мошковский	13	5	-	-	8	-
Новосибирский	172	75	1	-	93	3
Ордынский	11	5	1	-	5	-
Северный	3	3	-	-	-	-
Сузунский	7	3	-	-	4	-
Татарский	15	9	-	-	5	1
Тогучинский	22	10	-	-	8	4
Убинский	2	2	-	-	-	-
Усть-Таркский	2	2	-	-	-	-
Чановский	3	2	-	-	-	1
Черепановский	13	8	-	-	4	1
Чистоозерный	2	1	-	-	1	-
Чулымский	3	2	-	-	1	-



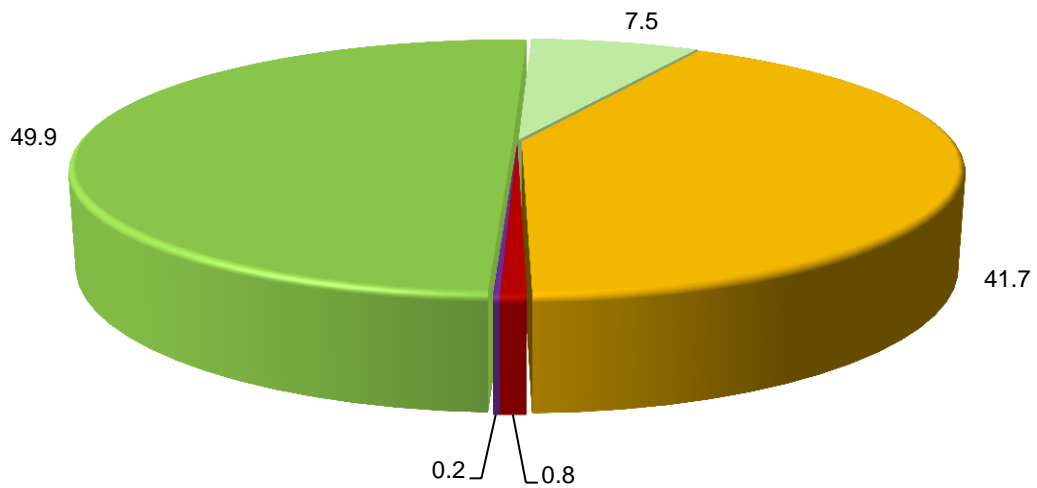
**6.107. Число замещенных рабочих мест по виду экономической деятельности  
"Транспорт и связь"  
(человек)**

	Всего		в том числе по категориям:					
			средние предприятия		малые предприятия			
	число замещенных рабочих мест	из них работниками списочного состава	число замещенных рабочих мест	из них работниками списочного состава	всего		из них микропредприятия	
число замещенных рабочих мест					из них работниками списочного состава	число замещенных рабочих мест	из них работниками списочного состава	
<b>Транспорт и связь</b>	<b>22 653</b>	<b>20 988</b>	<b>1 890</b>	<b>1 600</b>	<b>20 763</b>	<b>19 388</b>	<b>9 419</b>	<b>8 784</b>
из них:								
деятельность сухопутного транспорта	9 445	8 768	1 133	955	8 311	7 814	3 011	2 841
деятельность железнодорожного транспорта	370	348	-	-	370	348	142	127
деятельность прочего сухопутного транспорта	9 075	8 421	1 133	955	7 942	7 466	2 870	2 714
деятельность прочего сухопутного пассажирского транспорта, подчиняющегося расписанию	2 244	2 174	-	-	2 244	2 174	363	346
деятельность такси	234	227	-	-	234	227	202	195
деятельность прочего сухопутного пассажирского транспорта	214	177	-	-	214	177	41	36
деятельность автомобильного грузового транспорта	6 384	5 843	1 133	955	5 251	4 889	2 265	2 138
транспортирование по трубопроводам	-	-	-	-	-	-	-	-
деятельность водного транспорта	185	161	-	-	185	161	47	27
деятельность морского транспорта	-	-	-	-	-	-	-	-
деятельность внутреннего водного транспорта	185	161	-	-	185	161	47	27
деятельность воздушного и космического транспорта	37	36	-	-	37	36	37	36
деятельность воздушного транспорта, подчиняющегося расписанию	...	...	-	-	...	...	...	...
деятельность воздушного транспорта, не подчиняющегося расписанию	...	...	-	-	...	...	...	...
вспомогательная и дополнительная транспортная деятельность	11 298	10 564	757	645	10 541	9 919	5 561	5 177
транспортная обработка грузов и хранение	2 974	2 781	700	591	2 274	2 190	623	584
транспортная обработка грузов	1 051	1 011	...	...	...	...	277	262
хранение и складирование	1 923	1 770	...	...	...	...	347	323
прочая вспомогательная транспортная деятельность	1 400	1 288	-	-	1 400	1 288	561	497
прочая вспомогательная деятельность сухопутного транспорта	1 109	1 054	-	-	1 109	1 054	430	391
прочая вспомогательная деятельность водного транспорта	30	29	-	-	30	29	12	12
прочая вспомогательная деятельность воздушного и космического транспорта	261	204	-	-	261	204	120	94
деятельность туристических агентств	1 317	1 249	...	...	...	...	1 005	963
организация перевозок грузов	5 608	5 246	...	...	...	...	3 372	3 133
связь	1 689	1 459	-	-	1 689	1 459	763	703
почтовая и курьерская деятельность	654	556	-	-	654	556	236	226
деятельность национальной почты	222	201	-	-	222	201	28	26
курьерская деятельность, кроме деятельности национальной почты	432	355	-	-	432	355	208	200
деятельность в области электросвязи	1 035	903	-	-	1 035	903	528	478



**6.108. Число замещенных рабочих мест по виду экономической деятельности "Транспорт и связь"**

(в процентах к итогу)



■ Деятельность сухопутного транспорта

■ Деятельность водного транспорта

■ Деятельность воздушного и космического транспорта

■ Вспомогательная и дополнительная транспортная деятельность

■ Связь



## 6.109 Число замещенных рабочих мест по виду экономической деятельности "Транспорт и связь" по муниципальным образованиям Новосибирской области

(человек)

	Транспорт и связь	в том числе по видам экономической деятельности:				
		деятельность сухопутного транспорта	деятельность водного транспорта	деятельность воздушного и космического транспорта	вспомогательная и дополнительная транспортная деятельность	связь
<b>Новосибирская область</b>	<b>22 653</b>	<b>9 445</b>	<b>185</b>	<b>37</b>	<b>11 298</b>	<b>1 689</b>
<b>Городские округа</b>	<b>19 606</b>	<b>7 910</b>	<b>185</b>	<b>37</b>	<b>9 897</b>	<b>1 576</b>
г. Новосибирск	18 245	7 208	185	37	9 275	1 539
г. Бердск	757	307	-	-	425	25
г. Искитим	366	...	-	-	...	...
г. Обь	228	...	-	-	...	...
р.п. Кольцово	10	...	-	-	...	...
<b>Муниципальные районы</b>	<b>3 047</b>	<b>1 535</b>	<b>-</b>	<b>-</b>	<b>1 401</b>	<b>113</b>
Баганский	-	-	-	-	-	-
Барабинский	36	...	-	-	13	...
Болотнинский	72	...	-	-	...	-
Венгеровский	110	97	-	-	...	-
Доволенский	-	-	-	-	-	-
Здвинский	...	-	-	-	...	-
Искитимский	189	161	-	-	28	-
Карасукский	...	...	-	-	-	...
Каргатский	...	-	-	-	...	-
Кольванский	4	3	-	-	...	-
Коченевский	74	4	-	-	69	-
Кочковский	...	...	-	-	...	-
Краснозерский	102	...	-	-	9	-
Куйбышевский	451	231	-	-	180	40
Купинский	...	...	-	-	...	-
Кыштовский	-	-	-	-	-	-
Маслянинский	131	119	-	-	11	-
Мошковский	17	3	-	-	14	-
Новосибирский	755	342	-	-	362	...
Ордынский	63	26	-	-	37	-
Северный	...	...	-	-	-	-
Сузунский	14	...	-	-	7	-
Татарский	145	64	-	-	...	...
Тогучинский	227	22	-	-	194	10
Убинский	...	...	-	-	-	-
Усть-Тарковский	...	...	-	-	-	-
Чановский	...	...	-	-	-	-
Черепановский	90	54	-	-	36	-
Чистоозерный	...	-	-	-	...	-
Чулымский	...	...	-	-	-	-



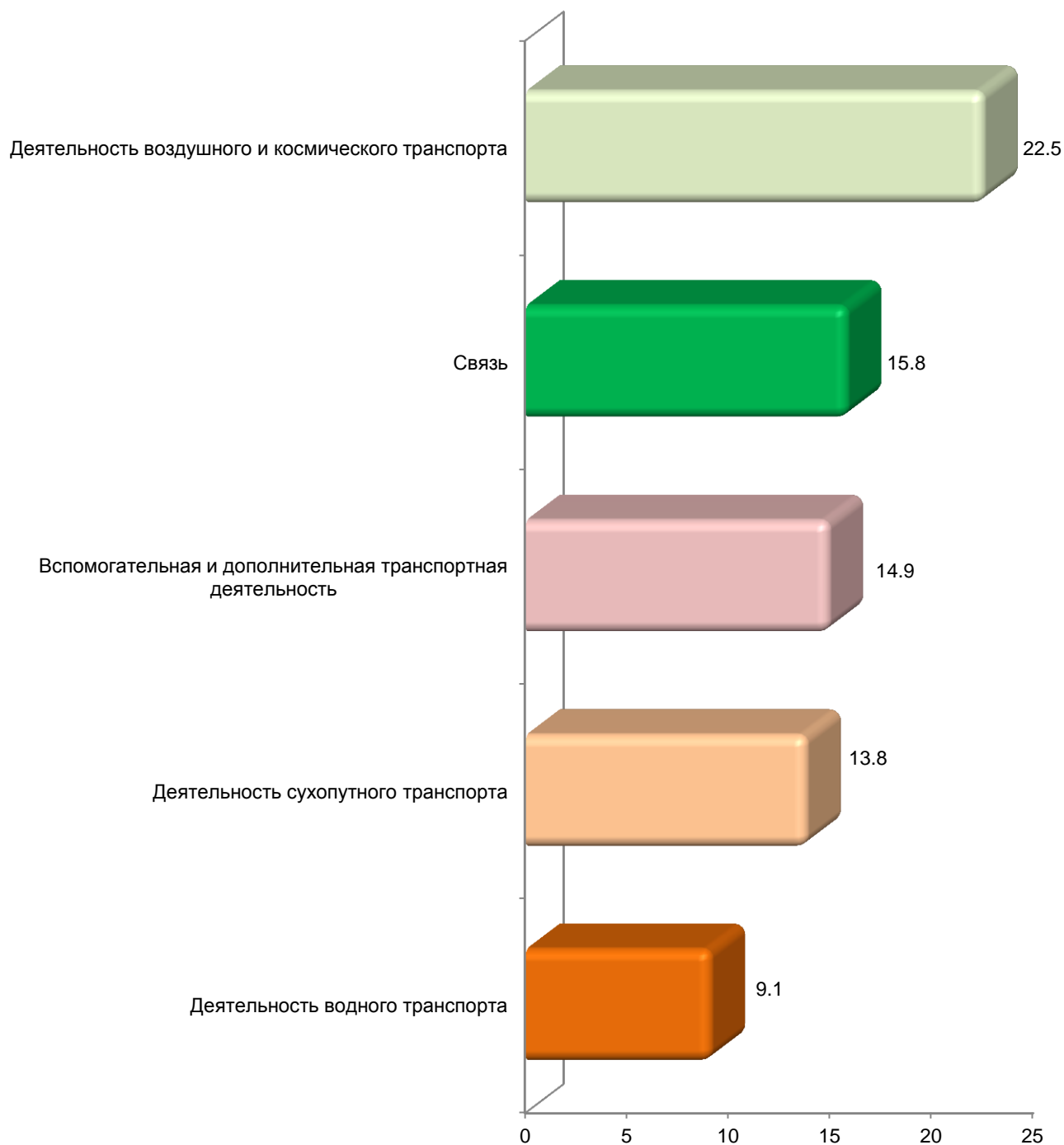
## 6.110. Оплата труда в расчете на одно замещенное рабочее место (в среднем за месяц) по виду экономической деятельности "Транспорт и связь"

(рублей)

	Всего	в том числе по категориям:		
		средние предприятия	малые предприятия	
			всего	из них микро-предприятия
<b>Транспорт и связь</b>	<b>14 506</b>	<b>17 475</b>	<b>14 236</b>	<b>11 817</b>
из них:				
деятельность сухопутного транспорта	13 836	15 708	13 581	10 844
деятельность железнодорожного транспорта	20 863	-	20 863	11 465
деятельность прочего сухопутного транспорта	13 550	15 708	13 242	10 814
деятельность прочего сухопутного пассажирского транспорта, подчиняющегося расписанию	12 062	-	12 062	9 647
деятельность такси	8 043	-	8 043	7 591
деятельность прочего сухопутного пассажирского транспорта	13 133	-	13 133	8 483
деятельность автомобильного грузового транспорта	14 289	15 708	13 982	11 329
транспортирование по трубопроводам	-	-	-	-
деятельность водного транспорта	9 105	-	9 105	6 732
деятельность морского транспорта	-	-	-	-
деятельность внутреннего водного транспорта	9 105	-	9 105	6 732
деятельность воздушного и космического транспорта	22 496	-	22 496	22 574
деятельность воздушного транспорта, подчиняющегося расписанию	...	-	...	...
деятельность воздушного транспорта, не подчиняющегося расписанию	...	-	...	...
вспомогательная и дополнительная транспортная деятельность	14 940	20 119	14 568	11 999
транспортная обработка грузов и хранение	16 292	20 399	15 027	14 260
транспортная обработка грузов	15 129	...	...	12 621
хранение и складирование	16 927	...	...	15 568
прочая вспомогательная транспортная деятельность	17 651	-	17 651	14 512
прочая вспомогательная деятельность сухопутного транспорта	16 479	-	16 479	13 940
прочая вспомогательная деятельность водного транспорта	9 340	-	9 340	7 252
прочая вспомогательная деятельность воздушного и космического транспорта	23 593	-	23 593	17 298
деятельность туристических агентств	10 289	...	...	8 906
организация перевозок грузов	14 639	...	...	12 085
связь	15 767	-	15 767	14 109
почтовая и курьерская деятельность	12 153	-	12 153	12 639
деятельность национальной почты	10 224	-	10 224	9 697
курьерская деятельность, кроме деятельности национальной почты	13 146	-	13 146	13 036
деятельность в области электросвязи	18 048	-	18 048	14 765



**6.111. Оплата труда в расчете на одно замещенное рабочее место (в среднем за месяц) по виду экономической деятельности "Транспорт и связь"**  
(тысяч рублей)



**6.112. Оплата труда в расчете на одно замещенное рабочее место (в среднем за месяц) по виду экономической деятельности "Транспорт и связь" по муниципальным образованиям Новосибирской области**

(рублей)

	Транспорт и связь	в том числе по видам экономической деятельности:				
		деятельность сухопутного транспорта	деятельность водного транспорта	деятельность воздушного и космического транспорта	вспомогательная и дополнительная транспортная деятельность	связь
<b>Новосибирская область</b>	<b>14 506</b>	<b>13 836</b>	<b>9 105</b>	<b>22 496</b>	<b>14 940</b>	<b>15 767</b>
<b>Городские округа</b>	<b>14 292</b>	<b>13 645</b>	<b>9 086</b>	<b>22 618</b>	<b>14 646</b>	<b>15 746</b>
г. Новосибирск	14 345	13 767	9 105	22 496	14 623	15 808
г. Бердск	13 102	11 183	-	-	14 359	15 264
г. Искитим	12 740	...	-	-	...	...
г. Обь	16 801	...	-	-	...	...
р.п. Кольцово	8 086	...	-	-	...	...
<b>Муниципальные районы</b>	<b>15 886</b>	<b>14 820</b>	<b>-</b>	<b>-</b>	<b>17 019</b>	<b>16 027</b>
Баганский	-	-	-	-	-	-
Барабинский	11 595	...	-	-	7 985	...
Болотнинский	13 409	...	-	-	...	-
Венгеровский	14 369	15 728	-	-	...	-
Доволенский	-	-	-	-	-	-
Здвинский	...	-	-	-	...	-
Искитимский	11 338	10 884	-	-	14 001	-
Карасукский	...	...	-	-	-	...
Каргатский	...	-	-	-	...	-
Колыванский	5 021	5 194	-	-	...	-
Коченевский	16 169	5 741	-	-	16 849	-
Кочковский	...	...	-	-	...	-
Краснозерский	14 377	...	-	-	8 488	-
Куйбышевский	16 854	15 868	-	-	17 249	20 766
Купинский	...	...	-	-	...	-
Кыштовский	-	-	-	-	-	-
Маслянинский	16 853	17 596	-	-	9 079	-
Мошковский	10 463	20 111	-	-	8 381	-
Новосибирский	16 558	13 420	-	-	20 110	...
Ордынский	12 953	8 464	-	-	16 083	-
Северный	...	...	-	-	-	-
Сузунский	8 446	...	-	-	9 781	-
Татарский	14 305	13 632	-	-	...	...
Тогучинский	20 123	9 340	-	-	21 725	13 663
Убинский	...	...	-	-	-	-
Усть-Таркский	...	...	-	-	-	-
Чановский	...	...	-	-	-	-
Черепановский	20 707	24 931	-	-	14 440	-
Чистоозерный	...	-	-	-	...	-
Чулымский	...	...	-	-	-	-



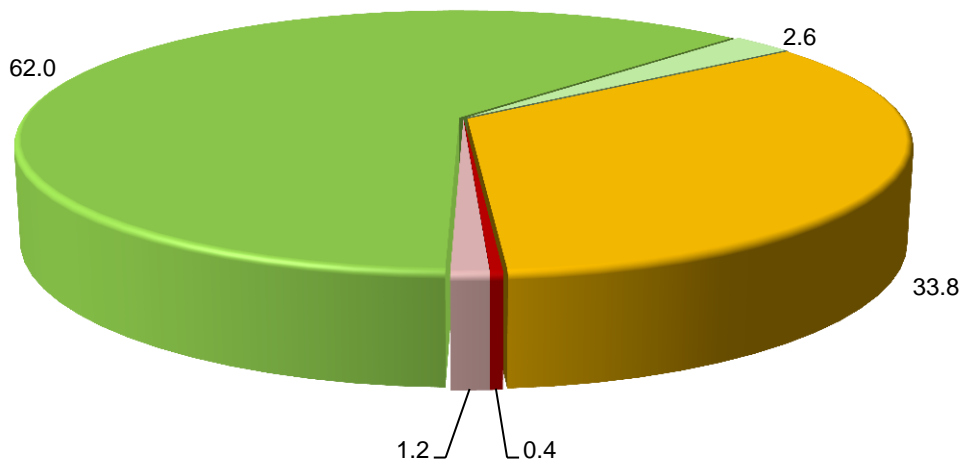


**6.113. Выручка от реализации товаров (работ, услуг)  
по виду экономической деятельности  
"Транспорт и связь"  
(тысяч рублей)**

	Всего	в том числе по категориям:		
		средние предприятия	малые предприятия	
			всего	из них микро-предприятия
<b>Транспорт и связь</b>	<b>96 600 786</b>	<b>5 461 673</b>	<b>91 139 113</b>	<b>50 808 792</b>
из них:				
деятельность сухопутного транспорта	32 627 343	1 534 465	31 092 878	16 957 418
деятельность железнодорожного транспорта	2 374 012	-	2 374 012	1 453 990
деятельность прочего сухопутного транспорта	30 253 331	1 534 465	28 718 866	15 503 428
деятельность прочего сухопутного пассажирского транспорта, подчиняющегося расписанию	2 277 622	-	2 277 622	515 204
деятельность такси	280 385	-	280 385	263 578
деятельность прочего сухопутного пассажирского транспорта	242 039	-	242 039	140 344
деятельность автомобильного грузового транспорта	27 453 286	1 534 465	25 918 821	14 584 302
транспортирование по трубопроводам	-	-	-	-
деятельность водного транспорта	413 611	-	413 611	67 354
деятельность морского транспорта	-	-	-	-
деятельность внутреннего водного транспорта	413 611	-	413 611	67 354
деятельность воздушного и космического транспорта	1 120 469	-	1 120 469	238 987
деятельность воздушного транспорта, подчиняющегося расписанию	...	-	...	...
деятельность воздушного транспорта, не подчиняющегося расписанию	...	-	...	...
вспомогательная и дополнительная транспортная деятельность	59 929 743	3 927 208	56 002 535	32 290 751
транспортная обработка грузов и хранение	4 224 531	623 316	3 601 215	1 633 854
транспортная обработка грузов	1 796 722	...	...	979 320
хранение и складирование	2 427 809	...	...	654 534
прочая вспомогательная транспортная деятельность	1 994 639	-	1 994 639	862 241
прочая вспомогательная деятельность сухопутного транспорта	1 696 877	-	1 696 877	696 340
прочая вспомогательная деятельность водного транспорта	15 195	-	15 195	2 988
прочая вспомогательная деятельность воздушного и космического транспорта	282 568	-	282 568	162 913
деятельность туристических агентств	4 149 051	...	...	1 518 645
организация перевозок грузов	49 561 522	...	...	28 276 012
связь	2 509 620	-	2 509 620	1 254 281
почтовая и курьерская деятельность	745 657	-	745 657	301 098
деятельность национальной почты	325 435	-	325 435	78 173
курьерская деятельность, кроме деятельности национальной почты	420 223	-	420 223	222 925
деятельность в области электросвязи	1 763 963	-	1 763 963	953 182



**6.114. Выручка от реализации товаров (работ, услуг) по виду экономической деятельности "Транспорт и связь"**  
(в процентах к итогу)



■ Деятельность сухопутного транспорта

■ Деятельность водного транспорта

■ Деятельность воздушного и космического транспорта

■ Вспомогательная и дополнительная транспортная деятельность

■ Связь



**6.115. Выручка от реализации товаров (работ, услуг) по виду экономической деятельности "Транспорт и связь" по муниципальным образованиям Новосибирской области<sup>1)</sup>**

(тысяч рублей)

	Транспорт и связь	в том числе по видам экономической деятельности:				
		деятельность сухопутного транспорта	деятельность водного транспорта	деятельность воздушного и космического транспорта	вспомогательная и дополнительная транспортная деятельность	связь
<b>Новосибирская область</b>	<b>96 600 786</b>	<b>32 627 343</b>	<b>413 611</b>	<b>1 120 469</b>	<b>59 929 743</b>	<b>2 509 620</b>
<b>Городские округа</b>	<b>90 324 624</b>	<b>29 765 397</b>	<b>413 611</b>	<b>1 120 469</b>	<b>56 618 136</b>	<b>2 407 011</b>
г. Новосибирск	88 112 149	28 462 803	413 611	1 120 469	55 747 636	2 367 629
г. Бердск	974 360	502 688	-	-	447 724	23 948
г. Искитим	672 254	...	-	-	...	...
г. Обь	487 283	...	-	-	...	...
р.п. Кольцово	78 578	...	-	-	...	...
<b>Муниципальные районы</b>	<b>6 276 162</b>	<b>2 861 946</b>	<b>-</b>	<b>-</b>	<b>3 311 607</b>	<b>102 609</b>
Баганский	-	-	-	-	-	-
Барабинский	57 768	...	-	-	27 585	...
Болотнинский	87 324	...	-	-	...	-
Венгеровский	55 474	50 680	-	-	...	-
Доволенский	-	-	-	-	-	-
Здвинский	...	-	-	-	...	-
Искитимский	722 333	664 136	-	-	58 197	-
Карасукский	...	...	-	-	-	...
Каргатский	...	-	-	-	...	-
Кольванский	109 601	83 620	-	-	...	-
Коченевский	58 898	6 284	-	-	52 615	-
Кочковский	...	...	-	-	...	-
Краснозерский	34 223	...	-	-	5 626	-
Куйбышевский	874 295	338 945	-	-	491 696	43 655
Купинский	...	...	-	-	...	-
Кыштовский	-	-	-	-	-	-
Маслянинский	298 829	98 060	-	-	200 769	-
Мошковский	605 268	17 393	-	-	587 875	-
Новосибирский	2 377 916	1 177 089	-	-	1 157 558	...
Ордынский	52 474	11 619	-	-	40 855	-
Северный	...	...	-	-	-	-
Сузунский	83 148	...	-	-	62 975	-
Татарский	92 413	31 296	-	-	...	...
Тогучинский	200 691	23 081	-	-	172 675	4 935
Убинский	...	...	-	-	-	-
Усть-Таркский	...	...	-	-	-	-
Чановский	...	...	-	-	-	-
Черепановский	143 157	65 314	-	-	77 842	-
Чистоозерный	...	-	-	-	...	-
Чулымский	...	...	-	-	-	-



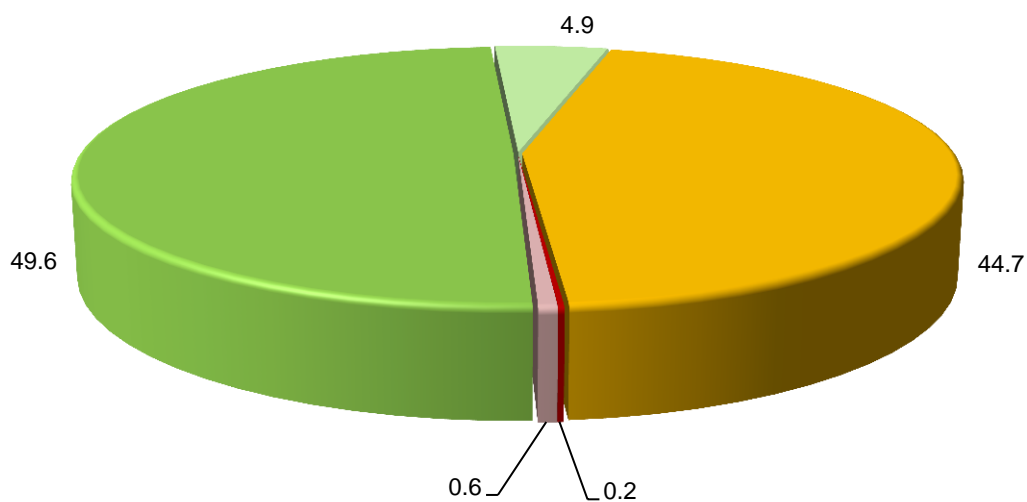
## 6.116. Основные фонды по виду экономической деятельности "Транспорт и связь"

(на конец года по полной учетной стоимости; тысяч рублей)

	Всего	в том числе по категориям:		
		средние предприятия	малые предприятия	
			всего	из них микро-предприятия
<b>Транспорт и связь</b>	<b>7 941 137</b>	<b>714 933</b>	<b>7 226 204</b>	<b>3 629 593</b>
из них:				
деятельность сухопутного транспорта	3 552 524	371 432	3 181 092	1 255 137
деятельность железнодорожного транспорта	125 095	-	125 095	90 237
деятельность прочего сухопутного транспорта	3 427 429	371 432	3 055 997	1 164 900
деятельность прочего сухопутного пассажирского транспорта, подчиняющегося расписанию	815 750	-	815 750	62 264
деятельность такси	52 636	-	52 636	52 636
деятельность прочего сухопутного пассажирского транспорта	127 935	-	127 935	54 480
деятельность автомобильного грузового транспорта	2 431 108	371 432	2 059 676	995 520
транспортирование по трубопроводам	-	-	-	-
деятельность водного транспорта	18 404	-	18 404	-
деятельность морского транспорта	-	-	-	-
деятельность внутреннего водного транспорта	18 404	-	18 404	-
деятельность воздушного и космического транспорта	43 850	-	43 850	43 850
деятельность воздушного транспорта, подчиняющегося расписанию	...	-	...	...
деятельность воздушного транспорта, не подчиняющегося расписанию	...	-	...	...
вспомогательная и дополнительная транспортная деятельность	3 940 688	343 501	3 597 187	2 093 171
транспортная обработка грузов и хранение	1 958 720	212 374	1 746 346	887 005
транспортная обработка грузов	644 276	...	...	488 055
хранение и складирование	1 314 444	...	...	398 950
прочая вспомогательная транспортная деятельность	492 517	-	492 517	225 836
прочая вспомогательная деятельность сухопутного транспорта	471 677	-	471 677	208 460
прочая вспомогательная деятельность водного транспорта	1 615	-	1 615	1 615
прочая вспомогательная деятельность воздушного и космического транспорта	19 225	-	19 225	15 761
деятельность туристических агентств	55 164	...	...	53 693
организация перевозок грузов	1 434 287	...	...	926 637
связь	385 671	-	385 671	237 435
почтовая и курьерская деятельность	17 837	-	17 837	10 754
деятельность национальной почты	12 173	-	12 173	6 620
курьерская деятельность, кроме деятельности национальной почты	5 664	-	5 664	4 134
деятельность в области электросвязи	367 834	-	367 834	226 681



**6.117. Основные фонды по виду экономической деятельности  
"Транспорт и связь"**  
(в процентах к итогу)



- Деятельность сухопутного транспорта
- Деятельность водного транспорта
- Деятельность воздушного и космического транспорта
- Вспомогательная и дополнительная транспортная деятельность
- Связь



## 6.118. Основные фонды по виду экономической деятельности "Транспорт и связь" по муниципальным образованиям Новосибирской области

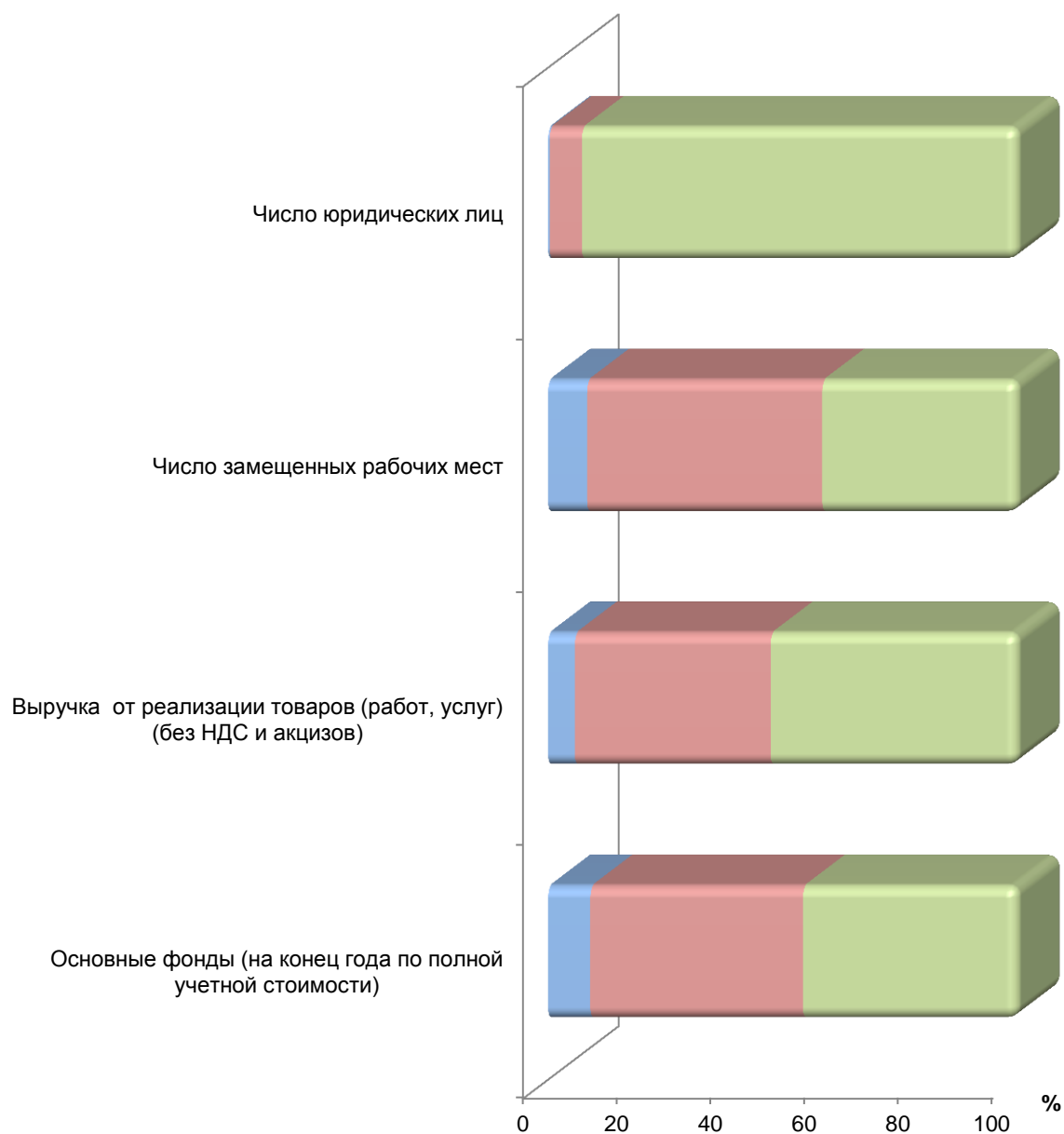
(на конец года по полной учетной стоимости; тысяч рублей)

	Транспорт и связь	в том числе по видам экономической деятельности:				
		деятельность сухопутного транспорта	деятельность водного транспорта	деятельность воздушного и космического транспорта	вспомогательная и дополнительная транспортная деятельность	связь
<b>Новосибирская область</b>	<b>7 941 137</b>	<b>3 552 524</b>	<b>18 404</b>	<b>43 850</b>	<b>3 940 688</b>	<b>385 671</b>
<b>Городские округа</b>	<b>6 506 299</b>	<b>2 945 004</b>	<b>18 404</b>	<b>43 850</b>	<b>3 165 693</b>	<b>333 348</b>
г. Новосибирск	5 728 548	2 690 673	18 404	43 850	2 663 322	312 299
г. Бердск	527 640	77 827	-	-	428 764	21 049
г. Искитим	109 580	...	-	-	...	...
г. Обь	140 485	...	-	-	...	...
р.п. Кольцово	46	...	-	-	...	...
<b>Муниципальные районы</b>	<b>1 434 838</b>	<b>607 520</b>	<b>-</b>	<b>-</b>	<b>774 995</b>	<b>52 323</b>
Баганский	-	-	-	-	-	-
Барабинский	14 949	...	-	-	6 683	...
Болотнинский	62 095	...	-	-	...	-
Венгеровский	41 663	41 663	-	-	...	-
Доволенский	-	-	-	-	-	-
Здвинский	...	-	-	-	...	-
Искитимский	85 410	66 185	-	-	19 225	-
Карасукский	...	...	-	-	-	...
Каргатский	...	-	-	-	...	-
Колыванский	-	-	-	-	...	-
Коченевский	37 798	1 483	-	-	36 315	-
Кочковский	...	...	-	-	...	-
Краснозерский	37 045	...	-	-	7 391	-
Куйбышевский	288 797	189 016	-	-	77 787	21 994
Купинский	...	...	-	-	...	-
Кыштовский	-	-	-	-	-	-
Маслянинский	42 197	42 113	-	-	84	-
Мошковский	7 043	-	-	-	7 043	-
Новосибирский	294 607	38 839	-	-	234 032	...
Ордынский	46 580	7 757	-	-	38 823	-
Северный	...	...	-	-	-	-
Сузунский	1 033	...	-	-	370	-
Татарский	63 277	15 236	-	-	...	...
Тогучинский	124 806	16 388	-	-	105 591	2 827
Убинский	...	...	-	-	-	-
Усть-Тарковский	...	...	-	-	-	-
Чановский	...	...	-	-	-	-
Черепановский	355	290	-	-	65	-
Чистоозерный	...	-	-	-	...	-
Чулымский	...	...	-	-	-	-



### 6.119. Основные показатели деятельности по виду экономической деятельности "Транспорт и связь"

(в процентах)



- Средние предприятия
- Малые предприятия (без микропредприятий)
- Микропредприятия







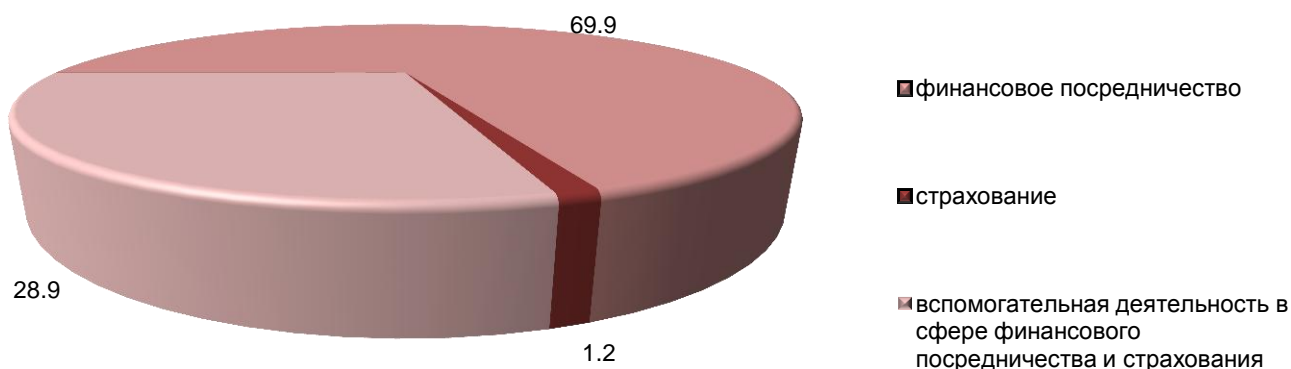


## **Финансовая деятельность**

**6.120. Число юридических лиц по виду экономической деятельности  
"Финансовая деятельность"  
(единиц)**

	Юридические лица		в том числе по категориям:					
			средние предприятия		малые предприятия			
	всего	из них осуществлявшие деятельность в 2015 г.	всего	из них осуществлявшие деятельность в 2015 г.	всего		из них микропредприятия	
					всего	из них осуществлявшие деятельность в 2015 г.	всего	из них осуществлявшие деятельность в 2015 г.
<b>Финансовая деятельность</b>	<b>1 088</b>	<b>492</b>	<b>4</b>	<b>4</b>	<b>1 084</b>	<b>488</b>	<b>1 046</b>	<b>453</b>
из нее:								
финансовое посредничество	760	333	3	3	757	330	731	306
денежное посредничество	40	3	1	1	39	2	37	-
прочее финансовое посредничество	720	330	2	2	718	328	694	306
финансовый лизинг	38	26	-	-	38	26	37	26
предоставление кредита	316	154	-	-	316	154	310	148
финансовое посредничество, не включенное в другие группировки	366	150	2	2	364	148	347	132
страхование	14	4	-	-	14	4	14	4
страхование жизни	2	-	-	-	2	-	2	-
добровольное пенсионное страхование	3	-	-	-	3	-	3	-
прочие виды страхования	9	4	-	-	9	4	9	4
вспомогательная деятельность в сфере финансового посредничества и страхования	314	155	1	1	313	154	301	143
вспомогательная деятельность в сфере финансового посредничества	177	77	1	1	176	76	169	70
управление финансовыми рынками	25	12	-	-	25	12	22	9
биржевые операции с фондовыми ценностями и управление активами	31	13	1	1	30	12	28	10
прочая вспомогательная деятельность в сфере финансового посредничества	121	52	-	-	121	52	119	51
вспомогательная деятельность в сфере страхования и негосударственного пенсионного обеспечения	137	78	-	-	137	78	132	73

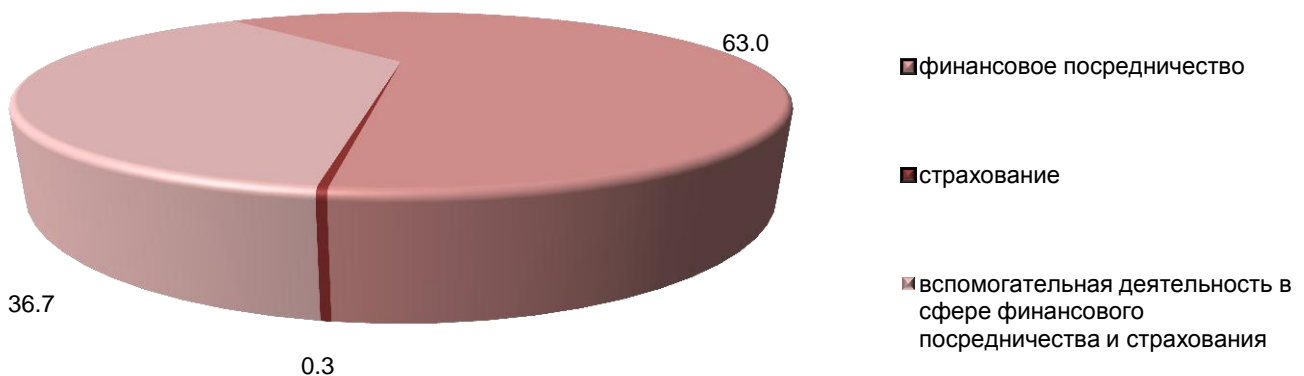
**6.121. Число юридических лиц по виду экономической деятельности  
"Финансовая деятельность"  
(в процентах к итогу)**



**6.122. Число замещенных рабочих мест по виду экономической деятельности  
"Финансовая деятельность"**  
(человек)

	Всего		в том числе по категориям:					
			средние предприятия		малые предприятия			
	число замещенных рабочих мест	из них работниками списочного состава	число замещенных рабочих мест	из них работниками списочного состава	всего		из них микропредприятия	
					число замещенных рабочих мест	из них работниками списочного состава	число замещенных рабочих мест	из них работниками списочного состава
<b>Финансовая деятельность</b>	<b>2 166</b>	<b>1 850</b>	<b>216</b>	<b>200</b>	<b>1 950</b>	<b>1 650</b>	<b>1 159</b>	<b>1 031</b>
из нее:								
финансовое посредничество	1 364	1 201	...	...	...	...	752	680
денежное посредничество	168	152	...	...	...	...	-	-
прочее финансовое посредничество	1 196	1 049	...	...	...	...	752	680
финансовый лизинг	65	51	-	-	65	51	65	51
предоставление кредита	535	449	-	-	535	449	381	354
финансовое посредничество, не включенное в другие группировки	597	549	...	...	...	...	307	275
страхование	8	8	-	-	8	8	8	8
страхование жизни	-	-	-	-	-	-	-	-
добровольное пенсионное страхование	-	-	-	-	-	-	-	-
прочие виды страхования	8	8	-	-	8	8	8	8
вспомогательная деятельность в сфере финансового посредничества и страхования	794	641	...	...	...	...	399	343
вспомогательная деятельность в сфере финансового посредничества	336	296	...	...	...	...	220	186
управление финансовыми рынками	121	114	-	-	121	114	43	40
биржевые операции с фондовыми ценностями и управление активами	73	60	...	...	...	...	58	46
прочая вспомогательная деятельность в сфере финансового посредничества	141	122	-	-	141	122	119	100
вспомогательная деятельность в сфере страхования и негосударственного пенсионного обеспечения	458	345	-	-	458	345	179	157

**6.123. Число замещенных рабочих мест по виду экономической деятельности  
"Финансовая деятельность"**  
(в процентах к итогу)



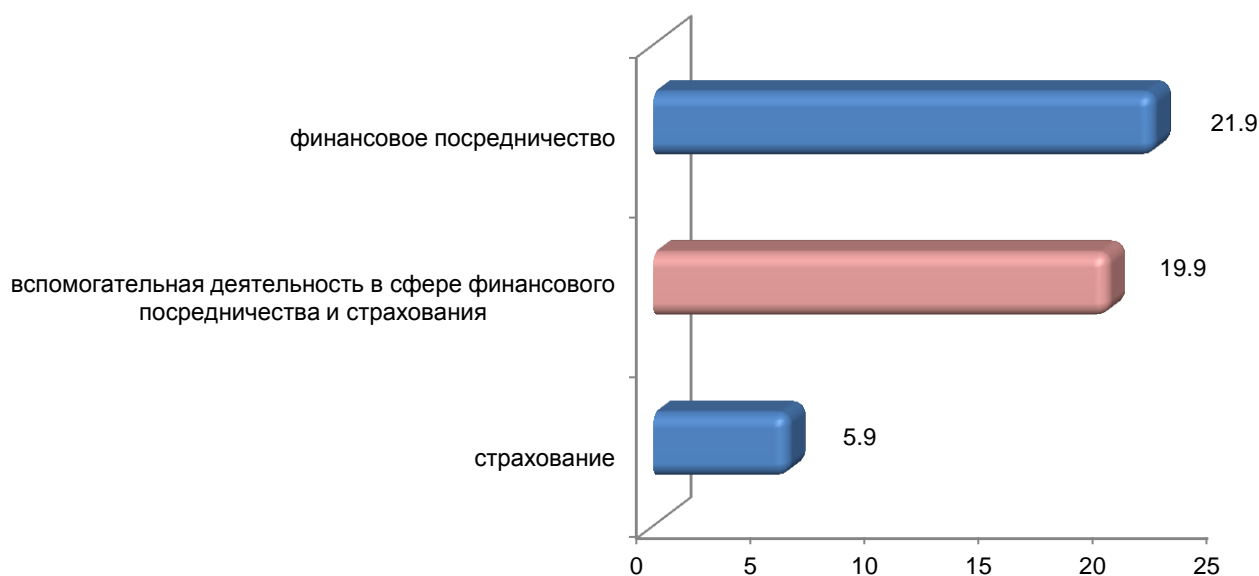
**6.124. Оплата труда в расчете на одно замещенное рабочее место (в среднем за месяц) по виду экономической деятельности "Финансовая деятельность"**

(рублей)

	Всего	в том числе по категориям:		
		средние предприятия	малые предприятия	
			всего	из них микропредприятия
<b>Финансовая деятельность</b>	<b>21 121</b>	<b>36 995</b>	<b>19 361</b>	<b>14 736</b>
из нее:				
финансовое посредничество	21 902	...	...	15 355
денежное посредничество	35 234	...	...	-
прочее финансовое посредничество	20 025	...	...	15 355
финансовый лизинг	25 902	-	25 902	25 902
предоставление кредита	12 850	-	12 850	8 876
финансовое посредничество, не включенное в другие группировки	25 815	...	...	21 163
страхование	5 881	-	5 881	5 881
страхование жизни	-	-	-	-
добровольное пенсионное страхование	-	-	-	-
прочие виды страхования	5 881	-	5 881	5 881
вспомогательная деятельность в сфере финансового посредничества и страхования	19 935	...	...	13 746
вспомогательная деятельность в сфере финансового посредничества	16 414	...	...	15 081
управление финансовыми рынками	20 530	-	20 530	14 962
биржевые операции с фондовыми ценностями и управление активами	16 412	...	...	16 004
прочая вспомогательная деятельность в сфере финансового посредничества	12 889	-	12 889	14 679
вспомогательная деятельность в сфере страхования и негосударственного пенсионного обеспечения	22 512	-	22 512	12 108

**6.125. Оплата труда в расчете на одно замещенное рабочее место (в среднем за месяц) по виду экономической деятельности "Финансовая деятельность"**

(тысяч рублей)



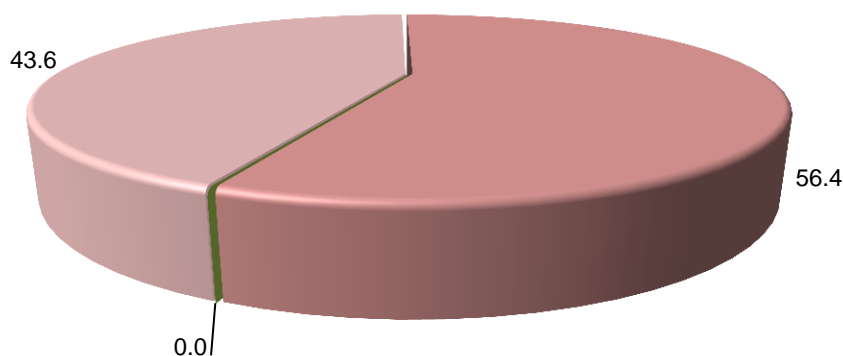
## 6.126. Выручка от реализации товаров (работ, услуг) по виду экономической деятельности "Финансовая деятельность"

(тысяч рублей)

	Всего	в том числе по категориям:		
		средние предприятия	малые предприятия	
			всего	из них микропредприятия
<b>Финансовая деятельность</b>	<b>10 038 657</b>	<b>2 555 720</b>	<b>7 482 937</b>	<b>2 343 070</b>
из нее:				
финансовое посредничество	5 659 678	...	...	1 772 705
денежное посредничество	54 277	...	...	-
прочее финансовое посредничество	5 605 401	...	...	1 772 705
финансовый лизинг	256 122	-	256 122	256 122
предоставление кредита	588 309	-	588 309	410 454
финансовое посредничество, не включенное в другие группировки	4 760 970	...	...	1 106 130
страхование	2 067	-	2 067	2 067
страхование жизни	-	-	-	-
добровольное пенсионное страхование	-	-	-	-
прочие виды страхования	2 067	-	2 067	2 067
вспомогательная деятельность в сфере финансового посредничества и страхования	4 376 912	...	...	568 298
вспомогательная деятельность в сфере финансового посредничества	3 547 903	...	...	344 343
управление финансовыми рынками	684 135	-	684 135	50 540
биржевые операции с фондовыми ценностями и управление активами	2 596 235	...	...	38 007
прочая вспомогательная деятельность в сфере финансового посредничества	267 534	-	267 534	255 797
вспомогательная деятельность в сфере страхования и негосударственного пенсионного обеспечения	829 009	-	829 009	223 954

## 6.127. Выручка от реализации товаров (работ, услуг) по виду экономической деятельности "Финансовая деятельность"

(в процентах к итогу)



■ финансовое посредничество

■ страхование

■ вспомогательная деятельность в сфере финансового посредничества и страхования



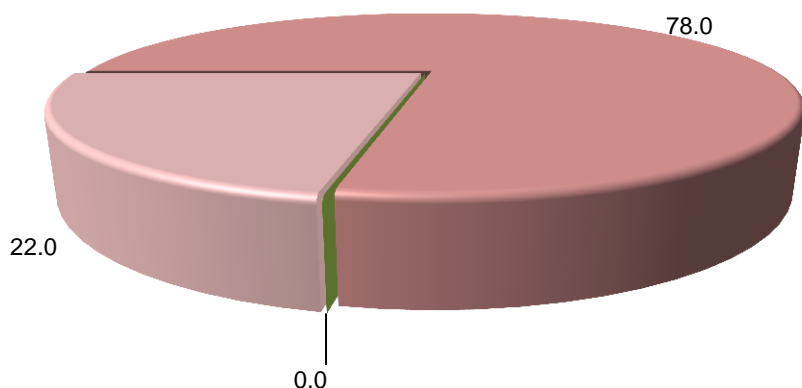
## 6.128. Основные фонды по виду экономической деятельности "Финансовая деятельность"

(на конец года по полной учетной стоимости; тысяч рублей)

	Всего	в том числе по категориям:		
		средние предприятия	малые предприятия	
			всего	из них микропредприятия
<b>Финансовая деятельность</b>	<b>2 192 631</b>	<b>93 985</b>	<b>2 098 646</b>	<b>1 672 269</b>
из нее:				
финансовое посредничество	1 710 609	...	...	1 425 519
денежное посредничество	68 001	...	...	-
прочее финансовое посредничество	1 642 608	...	...	1 425 519
финансовый лизинг	769 315	-	769 315	769 315
предоставление кредита	29 670	-	29 670	23 514
финансовое посредничество, не включенное в другие группировки	843 623	...	...	632 690
страхование	156	-	156	156
страхование жизни	-	-	-	-
добровольное пенсионное страхование	-	-	-	-
прочие виды страхования	156	-	156	156
вспомогательная деятельность в сфере финансового посредничества и страхования	481 866	...	...	246 594
вспомогательная деятельность в сфере финансового посредничества	334 527	...	...	220 763
управление финансовыми рынками	58 747	-	58 747	318
биржевые операции с фондовыми ценностями и управление активами	239 106	...	...	183 771
прочая вспомогательная деятельность в сфере финансового посредничества	36 674	-	36 674	36 674
вспомогательная деятельность в сфере страхования и негосударственного пенсионного обеспечения	147 339	-	147 339	25 831

## 6.129. Основные фонды по виду экономической деятельности "Финансовая деятельность"

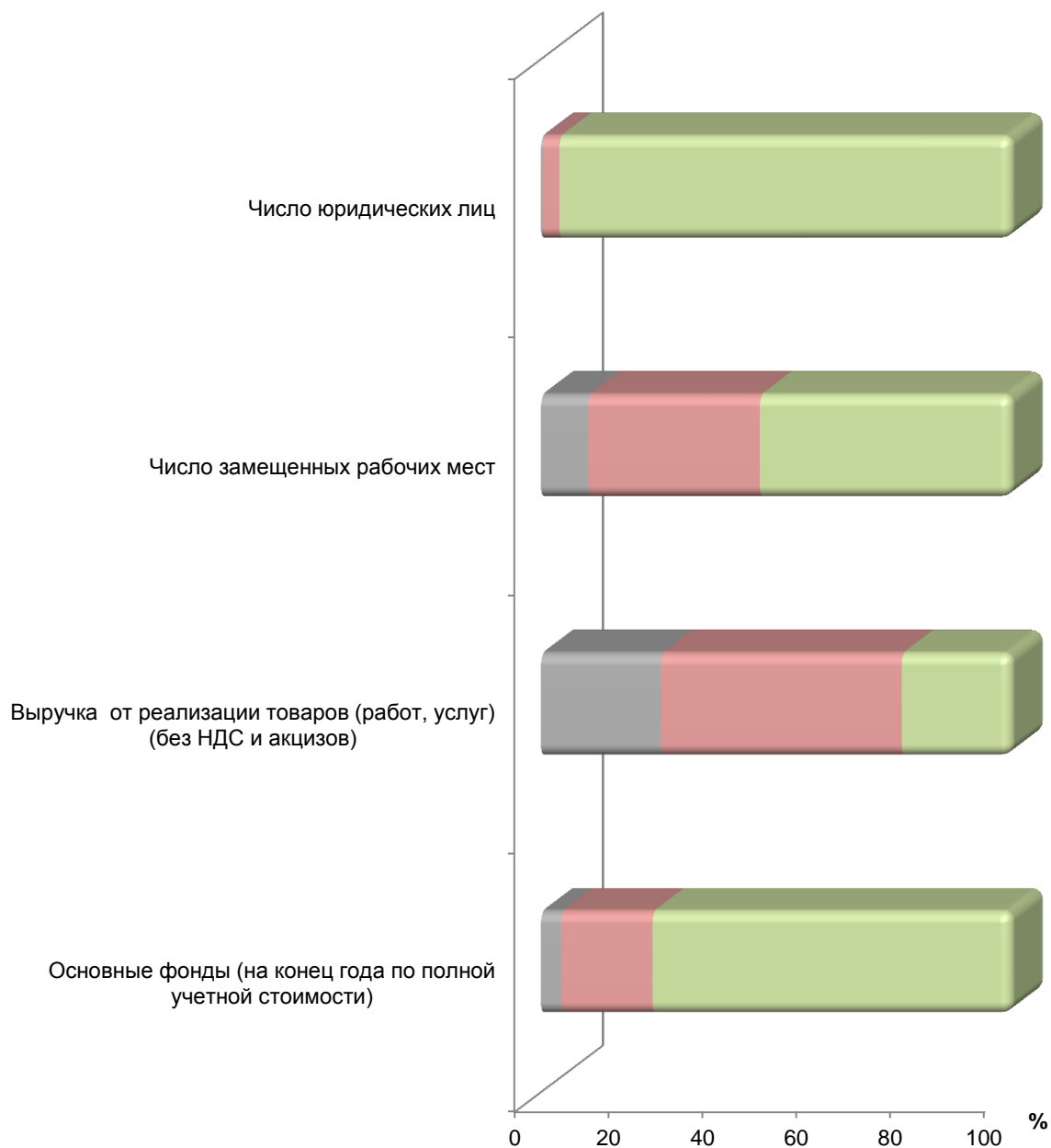
(на конец года по полной учетной стоимости; в процентах к итогу)



- финансовое посредничество
- страхование
- вспомогательная деятельность в сфере финансового посредничества и страхования

### 6.130. Основные показатели деятельности по виду экономической деятельности "Финансовая деятельность"

(в процентах)



■ Средние предприятия

■ Малые предприятия (без микропредприятий)

■ Микропредприятия









**Операции с недвижимым  
имуществом, аренда и  
предоставление услуг**

**6.131. Число юридических лиц по виду экономической деятельности "Операции с недвижимым имуществом, аренда и предоставление услуг" (единиц)**

	Юридические лица		в том числе по категориям:					
			средние предприятия		малые предприятия			
	всего	из них осуществлявшие деятельность в 2015 г.	всего	из них осуществлявшие деятельность в 2015 г.	всего		из них микропредприятия	
					всего	из них осуществлявшие деятельность в 2015 г.	всего	из них осуществлявшие деятельность в 2015 г.
<b>Операции с недвижимым имуществом, аренда и предоставление услуг</b>	<b>17 952</b>	<b>11 638</b>	<b>57</b>	<b>55</b>	<b>17 895</b>	<b>11 583</b>	<b>16 638</b>	<b>10 400</b>
из них:								
операции с недвижимым имуществом	6 633	4 524	22	21	6 611	4 503	6 143	4 060
подготовка к продаже, покупка и продажа собственного недвижимого имущества	633	252	4	4	629	248	614	235
подготовка к продаже собственного недвижимого имущества	326	107	-	-	326	107	321	104
покупка и продажа собственного недвижимого имущества	307	145	4	4	303	141	293	131
сдача внаем собственного недвижимого имущества	3 418	2 635	8	8	3 410	2 627	3 212	2 440
предоставление посреднических услуг, связанных с недвижимым имуществом	2 582	1 637	10	9	2 572	1 628	2 317	1 385
деятельность агентств по операциям с недвижимым имуществом	1 434	965	-	-	1 434	965	1 398	930
управление недвижимым имуществом	1 148	672	10	9	1 138	663	919	455
аренда машин и оборудования без оператора; прокат бытовых изделий и предметов личного пользования	507	324	1	1	506	323	478	297
аренда легковых автомобилей	61	38	-	-	61	38	59	36
аренда прочих транспортных средств и оборудования	135	83	1	1	134	82	124	74
аренда прочих сухопутных транспортных средств и оборудования	122	77	1	1	121	76	114	70
аренда водных транспортных средств и оборудования	6	3	-	-	6	3	4	1
аренда воздушных транспортных средств и оборудования	7	3	-	-	7	3	6	3
аренда прочих машин и оборудования	266	174	-	-	266	174	252	160
аренда сельскохозяйственных машин и оборудования	28	18	-	-	28	18	26	16
аренда строительных машин и оборудования	92	65	-	-	92	65	89	62
аренда офисных машин и оборудования, включая вычислительную технику	14	8	-	-	14	8	14	8
аренда прочих машин и оборудования, не включенных в другие группировки	132	83	-	-	132	83	123	74
прокат бытовых изделий и предметов личного пользования	45	29	-	-	45	29	43	27
деятельность, связанная с использованием вычислительной техники и информационных технологий	1 908	1 242	7	6	1 901	1 236	1 775	1 113
консультирование по аппаратным средствам вычислительной техники	125	80	-	-	125	80	122	77
разработка программного обеспечения и консультирование в этой области	800	515	5	4	795	511	715	432
разработка программного обеспечения	560	356	2	1	558	355	496	294
прочая деятельность по разработке программного обеспечения и консультированию в этой области	240	159	3	3	237	156	219	138
обработка данных	55	33	-	-	55	33	49	27

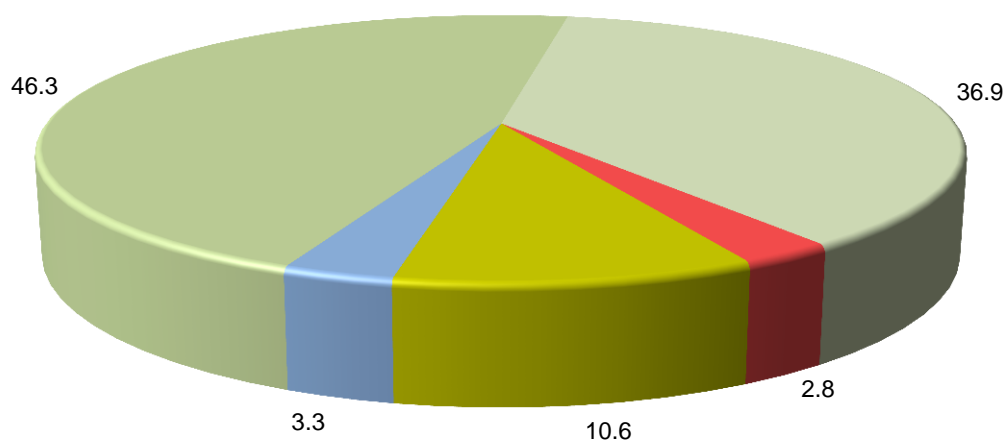


	Юридические лица		в том числе по категориям:					
			средние предприятия		малые предприятия			
	всего	из них осуществлявшие деятельность в 2015 г.	всего	из них осуществлявшие деятельность в 2015 г.	всего		из них микропредприятия	
					всего	из них осуществлявшие деятельность в 2015 г.	всего	из них осуществлявшие деятельность в 2015 г.
деятельность по созданию и использованию баз данных и информационных ресурсов, в том числе ресурсов сети интернет	213	119	1	1	212	118	200	106
техническое обслуживание и ремонт офисных машин и вычислительной техники	340	251	-	-	340	251	326	238
прочая деятельность, связанная с использованием вычислительной техники и информационных технологий	375	244	1	1	374	243	363	233
научные исследования и разработки	584	301	4	4	580	297	555	272
научные исследования и разработки в области естественных и технических наук	572	294	4	4	568	290	543	265
научные исследования и разработки в области общественных и гуманитарных наук	12	7	-	-	12	7	12	7
предоставление прочих видов услуг	8 320	5 247	23	23	8 297	5 224	7 687	4 658
деятельность в области права, бухгалтерского учета и аудита; консультирование по вопросам коммерческой деятельности и управления предприятием	3 146	1 814	1	1	3 145	1 813	3 053	1 729
деятельность в области права	1 178	689	-	-	1 178	689	1 166	678
деятельность в области бухгалтерского учета и аудита	883	653	1	1	882	652	849	622
маркетинговые исследования и выявление общественного мнения	153	92	-	-	153	92	145	84
консультирование по вопросам коммерческой деятельности и управления	868	346	-	-	868	346	838	320
деятельность по управлению финансово-промышленными группами и холдинг-компаниями	64	34	-	-	64	34	55	25
деятельность в области архитектуры; инженерно-техническое проектирование; геолого-разведочные и геофизические работы; геодезическая и картографическая деятельность; деятельность в области стандартизации и метрологии; деятельность в области гидрометеорологии и смежных с ней областей; виды деятельности, связанные с решением технических задач, не включенные в другие группировки	1 309	900	8	8	1 301	892	1 182	780
технические испытания, исследования и сертификация	228	175	1	1	227	174	213	160
рекламная деятельность	1 078	707	2	2	1 076	705	1 038	671
трудоустройство и подбор персонала	269	152	7	7	262	145	214	97
проведение расследований и обеспечение безопасности	691	527	4	4	687	523	475	327
чистка и уборка производственных и жилых помещений, оборудования и транспортных средств	326	224	-	-	326	224	298	199
предоставление различных видов услуг	1 273	748	-	-	1 273	748	1 214	695
деятельность в области фотографии	67	39	-	-	67	39	65	37
упаковывание	43	25	-	-	43	25	37	19
предоставление секретарских, редакторских услуг и услуг по переводу	84	58	-	-	84	58	82	56
деятельность центров телефонного обслуживания	467	153	-	-	467	153	458	145
предоставление прочих деловых услуг, не включенных в другие группировки	612	473	-	-	612	473	572	438



### 6.132. Число юридических лиц по виду экономической деятельности "Операции с недвижимым имуществом, аренда и предоставление услуг"

(в процентах к итогу)



- Операции с недвижимым имуществом
- Аренда машин и оборудования без оператора; прокат бытовых изделий и предметов личного пользования
- Деятельность, связанная с использованием вычислительной техники и информационных технологий
- Научные исследования и разработки
- Предоставление прочих видов услуг



### 6.133. Число замещенных рабочих мест по виду экономической деятельности (человек)

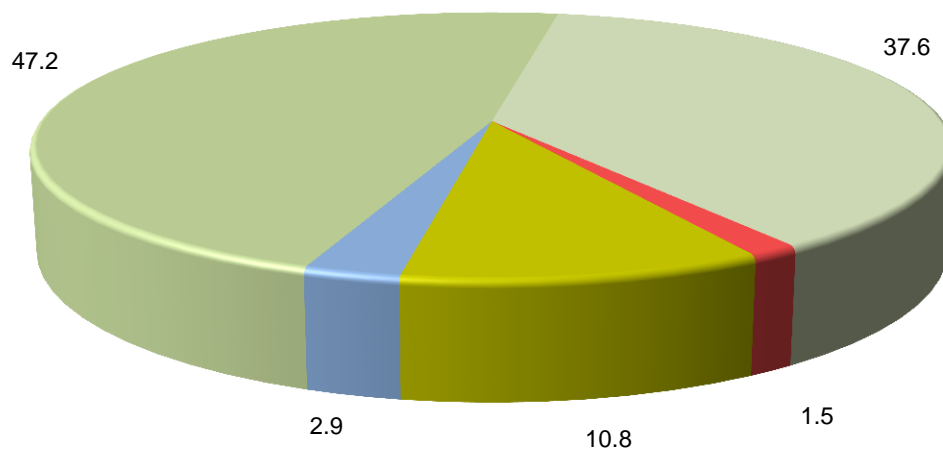
	Всего		в том числе по категориям:					
			средние предприятия		малые предприятия			
	число замещенных рабочих мест	из них работниками списочного состава	число замещенных рабочих мест	из них работниками списочного состава	всего		из них	
число замещенных рабочих мест					из них работниками списочного состава	число замещенных рабочих мест	из них работниками списочного состава	
<b>Операции с недвижимым имуществом, аренда и предоставление услуг</b>	<b>81 334</b>	<b>72 646</b>	<b>6 486</b>	<b>5 851</b>	<b>74 848</b>	<b>66 795</b>	<b>33 397</b>	<b>29 657</b>
из них:								
операции с недвижимым имуществом	30 609	26 519	1 778	1 536	28 831	24 982	12 845	11 161
подготовка к продаже, покупка и продажа собственного недвижимого имущества	869	759	114	98	755	661	441	371
подготовка к продаже собственного недвижимого имущества	291	267	-	-	291	267	217	197
покупка и продажа собственного недвижимого имущества	579	492	114	98	465	394	225	174
сдача внаем собственного недвижимого имущества	13 623	12 102	580	544	13 043	11 557	7 515	6 479
предоставление посреднических услуг, связанных с недвижимым имуществом	16 116	13 658	1 083	894	15 033	12 764	4 888	4 311
деятельность агентств по операциям с недвижимым имуществом	3 258	2 951	-	-	3 258	2 951	2 388	2 197
управление недвижимым имуществом	12 858	10 707	1 083	894	11 775	9 813	2 500	2 114
аренда машин и оборудования без оператора; прокат бытовых изделий и предметов личного пользования	1 194	1 054	...	...	...	...	573	504
аренда легковых автомобилей	105	98	-	-	105	98	64	60
аренда прочих транспортных средств и оборудования	362	323	...	...	...	...	145	122
аренда прочих сухопутных транспортных средств и оборудования	308	283	...	...	...	...	137	115
аренда водных транспортных средств и оборудования	47	34	-	-	47	34	1	1
аренда воздушных транспортных средств и оборудования	7	6	-	-	7	6	7	6
аренда прочих машин и оборудования	638	549	-	-	638	549	306	267
аренда сельскохозяйственных машин и оборудования	72	70	-	-	72	70	25	23
аренда строительных машин и оборудования	176	152	-	-	176	152	125	106
аренда офисных машин и оборудования, включая вычислительную технику	9	7	-	-	9	7	9	7
аренда прочих машин и оборудования, не включенных в другие группировки	382	321	-	-	382	321	147	132
прокат бытовых изделий и предметов личного пользования	88	84	-	-	88	84	58	56
деятельность, связанная с использованием вычислительной техники и информационных технологий	8 753	8 203	...	...	...	...	3 505	3 263
консультирование по аппаратным средствам вычислительной техники	353	325	...	...	...	...	202	185
разработка программного обеспечения и консультирование в этой области	5 175	4 809	...	...	...	...	1 652	1 548
разработка программного обеспечения	3 727	3 467	...	...	...	...	1 112	1 052
прочая деятельность по разработке программного обеспечения и консультированию в этой области	1 448	1 342	...	...	...	...	540	496
обработка данных	256	251	-	-	256	251	66	63



	Всего		в том числе по категориям:					
			средние предприятия		малые предприятия			
	число замещенных рабочих мест	из них работниками списочного состава	число замещенных рабочих мест	из них работниками списочного состава	всего		из них	
					число замещенных рабочих мест	из них работниками списочного состава	число замещенных рабочих мест	из них работниками списочного состава
деятельность по созданию и использованию баз данных и информационных ресурсов, в том числе ресурсов сети интернет	819	776	...	...	...	...	269	249
техническое обслуживание и ремонт офисных машин и вычислительной техники	1 070	1 032	-	-	1 070	1 032	659	625
прочая деятельность, связанная с использованием вычислительной техники и информационных технологий	1 080	1 011	...	...	...	...	656	594
научные исследования и разработки	2 356	1 806	501	487	1 855	1 319	1 132	795
научные исследования и разработки в области естественных и технических наук	2 340	1 799	501	487	1 839	1 311	1 116	787
научные исследования и разработки в области общественных и гуманитарных наук	16	8	-	-	16	8	16	8
предоставление прочих видов услуг	38 423	35 064	3 164	2 821	35 259	32 242	15 343	13 934
деятельность в области права, бухгалтерского учета и аудита; консультирование по вопросам коммерческой деятельности и управления предприятием	7 786	7 110	...	...	...	...	4 872	4 405
деятельность в области права	2 075	1 894	...	...	...	...	1 728	1 559
деятельность в области бухгалтерского учета и аудита	2 797	2 562	...	...	...	...	1 848	1 660
маркетинговые исследования и выявление общественного мнения	583	554	-	-	583	554	242	217
консультирование по вопросам коммерческой деятельности и управления	1 829	1 623	-	-	1 829	1 623	956	881
деятельность по управлению финансово-промышленными группами и холдинг-компаниями	503	479	-	-	503	479	98	88
деятельность в области архитектуры; инженерно-техническое проектирование; геолого-разведочные и геофизические работы; геодезическая и картографическая деятельность; деятельность в области стандартизации и метрологии; деятельность в области гидрометеорологии и смежных с ней областях; виды деятельности, связанные с решением технических задач, не включенные в другие группировки	7 363	6 676	1 153	1 090	6 210	5 586	3 089	2 756
технические испытания, исследования и сертификация	1 426	1 218	...	...	...	...	745	620
рекламная деятельность	2 832	2 661	...	...	...	...	1 570	1 452
трудоустройство и подбор персонала	3 212	2 829	896	794	2 316	2 034	301	284
проведение расследований и обеспечение безопасности	10 386	9 829	593	448	9 792	9 381	2 206	2 093
чистка и уборка производственных и жилых помещений, оборудования и транспортных средств	1 837	1 491	-	-	1 837	1 491	733	672
предоставление различных видов услуг	3 581	3 250	-	-	3 581	3 250	1 827	1 652
деятельность в области фотографии	98	88	-	-	98	88	56	53
упаковывание	332	320	-	-	332	320	71	65
предоставление секретарских, редакторских услуг и услуг по переводу	207	199	-	-	207	199	153	146
деятельность центров телефонного обслуживания	518	493	-	-	518	493	330	306
предоставление прочих деловых услуг, не включенных в другие группировки	2 427	2 150	-	-	2 427	2 150	1 217	1 083



**6.134. Число замещенных рабочих мест по виду экономической деятельности "Операции с недвижимым имуществом, аренда и предоставление услуг"**  
(в процентах к итогу)



■ Операции с недвижимым имуществом

■ Аренда машин и оборудования без оператора; прокат бытовых изделий и предметов личного пользования

■ Деятельность, связанная с использованием вычислительной техники и информационных технологий

■ Научные исследования и разработки

■ Предоставление прочих видов услуг



**6.135. Оплата труда в расчете на одно замещенное рабочее место (в среднем за месяц) по виду экономической деятельности "Операции с недвижимым имуществом, аренда и предоставление услуг"**

(рублей)

	Всего	в том числе по категориям:		
		средние предприятия	малые предприятия	
			всего	из них микропредприятия
<b>Операции с недвижимым имуществом, аренда и предоставление услуг</b>	<b>19 505</b>	<b>32 730</b>	<b>18 359</b>	<b>14 893</b>
из них:				
операции с недвижимым имуществом	19 459	27 649	18 954	15 654
подготовка к продаже, покупка и продажа собственного недвижимого имущества	23 620	50 141	19 618	12 736
подготовка к продаже собственного недвижимого имущества	13 158	-	13 158	12 924
покупка и продажа собственного недвижимого имущества	28 870	50 141	23 654	12 556
сдача внаем собственного недвижимого имущества	20 213	29 337	19 807	17 013
предоставление посреднических услуг, связанных с недвижимым имуществом	18 596	24 377	18 180	13 830
деятельность агентств по операциям с недвижимым имуществом	12 983	-	12 983	11 478
управление недвижимым имуществом	20 018	24 377	19 617	16 076
аренда машин и оборудования без оператора; прокат бытовых изделий и предметов личного пользования	14 259	...	...	12 715
аренда легковых автомобилей	11 458	-	11 458	9 618
аренда прочих транспортных средств и оборудования	17 170	...	...	13 177
аренда прочих сухопутных транспортных средств и оборудования	14 929	...	...	12 431
аренда водных транспортных средств и оборудования	30 229	-	30 229	...
аренда воздушных транспортных средств и оборудования	28 023	-	28 023	28 023
аренда прочих машин и оборудования	13 726	-	13 726	13 764
аренда сельскохозяйственных машин и оборудования	14 247	-	14 247	16 551
аренда строительных машин и оборудования	12 857	-	12 857	14 006
аренда офисных машин и оборудования, включая вычислительную технику	12 687	-	12 687	12 687
аренда прочих машин и оборудования, не включенных в другие группировки	14 051	-	14 051	13 144
прокат бытовых изделий и предметов личного пользования	9 526	-	9 526	9 439
деятельность, связанная с использованием вычислительной техники и информационных технологий	31 306	...	...	17 637
консультирование по аппаратным средствам вычислительной техники	20 821	...	...	14 337
разработка программного обеспечения и консультирование в этой области	37 741	...	...	22 089
разработка программного обеспечения	33 877	...	...	18 578
прочая деятельность по разработке программного обеспечения и консультированию в этой области	47 685	...	...	29 316



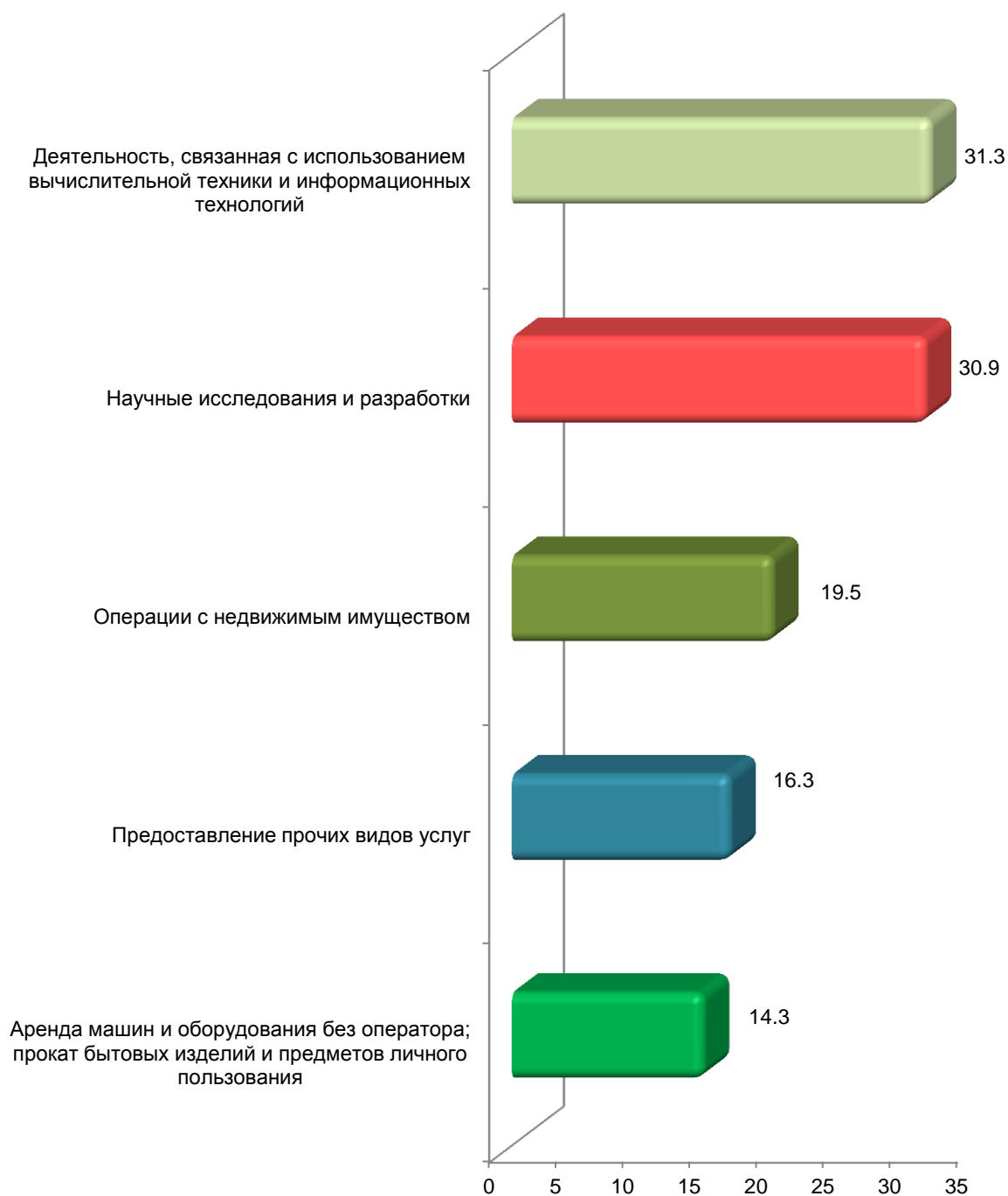


	Всего	в том числе по категориям:		
		средние предприятия	малые предприятия	
			всего	из них микропредприятия
обработка данных	25 578	-	25 578	17 143
деятельность по созданию и использованию баз данных и информационных ресурсов, в том числе ресурсов сети интернет	29 432	...	...	18 441
техническое обслуживание и ремонт офисных машин и вычислительной техники	13 518	-	13 518	11 515
прочая деятельность, связанная с использованием вычислительной техники и информационных технологий	24 303	...	...	13 316
научные исследования и разработки	30 920	38 763	28 802	22 514
научные исследования и разработки в области естественных и технических наук	31 104	38 763	29 017	22 778
научные исследования и разработки в области общественных и гуманитарных наук	4 070	-	4 070	4 070
предоставление прочих видов услуг	16 318	25 100	15 530	13 149
деятельность в области права, бухгалтерского учета и аудита; консультирование по вопросам коммерческой деятельности и управления предприятием	18 674	...	...	14 569
деятельность в области права	11 558	...	...	10 503
деятельность в области бухгалтерского учета и аудита	17 348	...	...	12 987
маркетинговые исследования и выявление общественного мнения	16 341	-	16 341	15 433
консультирование по вопросам коммерческой деятельности и управления	23 745	-	23 745	22 065
деятельность по управлению финансово-промышленными группами и холдинг-компаниями	39 649	-	39 649	40 801
деятельность в области архитектуры; инженерно-техническое проектирование; геолого-разведочные и геофизические работы; геодезическая и картографическая деятельность; деятельность в области стандартизации и метрологии; деятельность в области гидрометеорологии и смежных с ней областях; виды деятельности, связанные с решением технических задач, не включенные в другие группировки	21 356	36 269	18 586	14 629
технические испытания, исследования и сертификация	23 512	...	...	18 701
рекламная деятельность	17 981	...	...	10 305
трудоустройство и подбор персонала	12 044	11 493	12 257	11 538
проведение расследований и обеспечение безопасности	12 703	14 393	12 601	9 906
чистка и уборка производственных и жилых помещений, оборудования и транспортных средств	10 993	-	10 993	9 699
предоставление различных видов услуг	13 701	-	13 701	12 603
деятельность в области фотографии	9 092	-	9 092	7 034
упаковывание	10 183	-	10 183	11 429
предоставление секретарских, редакторских услуг и услуг по переводу	22 194	-	22 194	11 139
деятельность центров телефонного обслуживания	10 514	-	10 514	10 123
предоставление прочих деловых услуг, не включенных в другие группировки	14 324	-	14 324	13 781



**6.136. Оплата труда в расчете на одно замещенное рабочее место (в среднем за месяц) по виду экономической деятельности "Операции с недвижимым имуществом, аренда и предоставление услуг"**

(тысяч рублей)



**6.137. Выручка от реализации товаров (работ, услуг) по виду экономической деятельности "Операции с недвижимым имуществом, аренда и предоставление услуг"**  
(тысяч рублей)

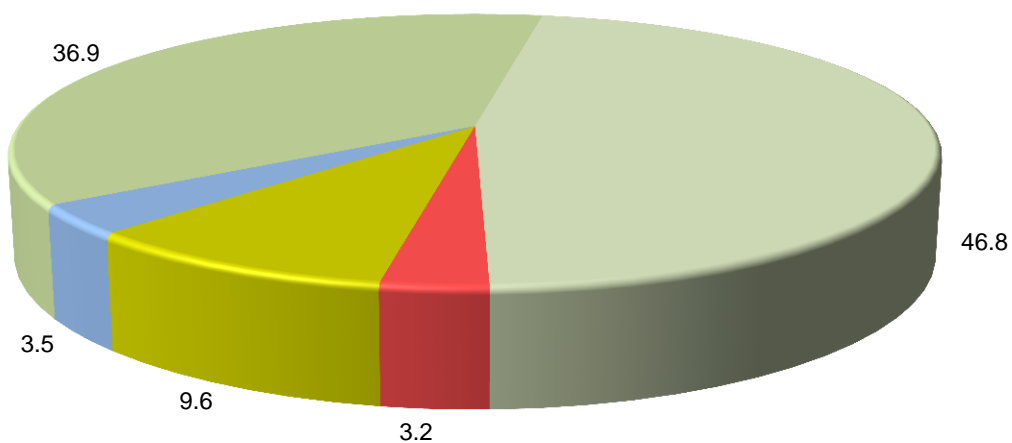
	Всего	в том числе по категориям:		
		средние предприятия	малые предприятия	
			всего	из них микропредприятия
<b>Операции с недвижимым имуществом, аренда и предоставление услуг</b>	<b>137 196 531</b>	<b>15 661 264</b>	<b>121 535 267</b>	<b>65 778 397</b>
из них:				
операции с недвижимым имуществом	64 175 154	8 484 096	55 691 058	31 097 268
подготовка к продаже, покупка и продажа собственного недвижимого имущества	10 403 728	4 239 613	6 164 115	3 969 471
подготовка к продаже собственного недвижимого имущества	1 601 417	-	1 601 417	1 114 636
покупка и продажа собственного недвижимого имущества	8 802 311	4 239 613	4 562 698	2 854 835
сдача внаем собственного недвижимого имущества	31 194 544	1 468 916	29 725 628	18 993 584
предоставление посреднических услуг, связанных с недвижимым имуществом	22 576 883	2 775 567	19 801 316	8 134 213
деятельность агентств по операциям с недвижимым имуществом	6 865 751	-	6 865 751	4 803 608
управление недвижимым имуществом	15 711 132	2 775 567	12 935 565	3 330 605
аренда машин и оборудования без оператора; прокат бытовых изделий и предметов личного пользования	4 409 827	...	...	2 051 777
аренда легковых автомобилей	260 541	-	260 541	249 585
аренда прочих транспортных средств и оборудования	2 249 127	...	...	794 076
аренда прочих сухопутных транспортных средств и оборудования	2 109 433	...	...	727 907
аренда водных транспортных средств и оборудования	78 458	-	78 458	...
аренда воздушных транспортных средств и оборудования	61 236	-	61 236	61 236
аренда прочих машин и оборудования	1 423 893	-	1 423 893	968 491
аренда сельскохозяйственных машин и оборудования	165 475	-	165 475	92 890
аренда строительных машин и оборудования	439 273	-	439 273	412 056
аренда офисных машин и оборудования, включая вычислительную технику	21 375	-	21 375	21 375
аренда прочих машин и оборудования, не включенных в другие группировки	797 771	-	797 771	442 170
прокат бытовых изделий и предметов личного пользования	476 265	-	476 265	39 626
деятельность, связанная с использованием вычислительной техники и информационных технологий	13 229 039	...	...	5 127 888
консультирование по аппаратным средствам вычислительной техники	656 345	...	...	447 216
разработка программного обеспечения и консультирование в этой области	6 829 478	...	...	1 861 595
разработка программного обеспечения	4 742 373	...	...	1 260 171
прочая деятельность по разработке программного обеспечения и консультированию в этой области	2 087 105	...	...	601 424
обработка данных	518 436	-	518 436	194 630



	Всего	в том числе по категориям:		
		средние предприятия	малые предприятия	
			всего	из них микропредприятия
деятельность по созданию и использованию баз данных и информационных ресурсов, в том числе ресурсов сети интернет	1 334 418	...	...	433 381
техническое обслуживание и ремонт офисных машин и вычислительной техники	1 548 229	-	1 548 229	1 016 686
прочая деятельность, связанная с использованием вычислительной техники и информационных технологий	2 342 134	...	...	1 174 380
научные исследования и разработки	4 786 904	1 454 662	3 332 242	1 719 241
научные исследования и разработки в области естественных и технических наук	4 757 274	1 454 662	3 302 612	1 689 612
научные исследования и разработки в области общественных и гуманитарных наук	29 629	-	29 629	29 629
предоставление прочих видов услуг	50 595 608	3 631 486	46 964 122	25 782 223
деятельность в области права, бухгалтерского учета и аудита; консультирование по вопросам коммерческой деятельности и управления предприятием	8 320 292	...	...	5 849 042
деятельность в области права	1 659 284	...	...	1 531 654
деятельность в области бухгалтерского учета и аудита	2 328 202	...	...	1 566 025
маркетинговые исследования и выявление общественного мнения	1 072 044	-	1 072 044	612 880
консультирование по вопросам коммерческой деятельности и управления	2 698 479	-	2 698 479	1 890 852
деятельность по управлению финансово-промышленными группами и холдинг-компаниями	562 283	-	562 283	247 632
деятельность в области архитектуры; инженерно-техническое проектирование; геолого-разведочные и геофизические работы; геодезическая и картографическая деятельность; деятельность в области стандартизации и метрологии; деятельность в области гидрометеорологии и смежных с ней областях; виды деятельности, связанные с решением технических задач, не включенные в другие группировки	13 370 857	1 177 214	12 193 643	5 793 495
технические испытания, исследования и сертификация	1 872 239	...	...	928 969
рекламная деятельность	7 935 592	...	...	4 240 391
трудоустройство и подбор персонала	2 336 094	1 296 593	1 039 502	503 226
проведение исследований и обеспечение безопасности	5 821 833	214 641	5 607 193	1 832 814
чистка и уборка производственных и жилых помещений, оборудования и транспортных средств	2 413 014	-	2 413 014	1 556 537
предоставление различных видов услуг	8 525 685	-	8 525 685	5 077 750
деятельность в области фотографии	177 497	-	177 497	95 939
упаковывание	689 413	-	689 413	273 181
предоставление секретарских, редакторских услуг и услуг по переводу	361 967	-	361 967	313 030
деятельность центров телефонного обслуживания	2 023 540	-	2 023 540	983 474
предоставление прочих деловых услуг, не включенных в другие группировки	5 273 269	-	5 273 269	3 412 127



**6.138. Выручка от реализации товаров (работ, услуг) по виду экономической деятельности "Операции с недвижимым имуществом, аренда и предоставление услуг"**  
(в процентах к итогу)



■ Операции с недвижимым имуществом

■ Аренда машин и оборудования без оператора; прокат бытовых изделий и предметов личного пользования

■ Деятельность, связанная с использованием вычислительной техники и информационных технологий

■ Научные исследования и разработки

■ Предоставление прочих видов услуг



## 6.139. Основные фонды по виду экономической деятельности "Операции с недвижимым имуществом, аренда и предоставление услуг"

(на конец года по полной учетной стоимости; тысяч рублей)

	Всего	в том числе по категориям:		
		средние предприятия	малые предприятия	
			всего	из них микропредприятия
<b>Операции с недвижимым имуществом, аренда и предоставление услуг</b>	<b>118 769 546</b>	<b>7 912 361</b>	<b>110 857 185</b>	<b>60 410 684</b>
из них:				
операции с недвижимым имуществом	107 150 932	6 703 430	100 447 502	53 956 021
подготовка к продаже, покупка и продажа собственного недвижимого имущества	6 040 177	2 713 934	3 326 243	2 426 049
подготовка к продаже собственного недвижимого имущества	1 020 542	-	1 020 542	1 020 542
покупка и продажа собственного недвижимого имущества	5 019 635	2 713 934	2 305 701	1 405 507
сдача внаем собственного недвижимого имущества	95 072 488	3 751 031	91 321 457	47 938 265
предоставление посреднических услуг, связанных с недвижимым имуществом	6 038 267	238 465	5 799 802	3 591 707
деятельность агентств по операциям с недвижимым имуществом	2 998 500	-	2 998 500	1 867 017
управление недвижимым имуществом	3 039 767	238 465	2 801 302	1 724 690
аренда машин и оборудования без оператора; прокат бытовых изделий и предметов личного пользования	3 826 492	...	...	3 082 319
аренда легковых автомобилей	209 043	-	209 043	197 259
аренда прочих транспортных средств и оборудования	1 646 599	...	...	1 366 435
аренда прочих сухопутных транспортных средств и оборудования	1 466 639	...	...	1 266 796
аренда водных транспортных средств и оборудования	81 171	-	81 171	...
аренда воздушных транспортных средств и оборудования	98 789	-	98 789	98 789
аренда прочих машин и оборудования	1 841 161	-	1 841 161	1 468 109
аренда сельскохозяйственных машин и оборудования	401 861	-	401 861	221 861
аренда строительных машин и оборудования	390 968	-	390 968	375 597
аренда офисных машин и оборудования, включая вычислительную технику	24 782	-	24 782	24 782
аренда прочих машин и оборудования, не включенных в другие группировки	1 023 550	-	1 023 550	845 869
прокат бытовых изделий и предметов личного пользования	129 689	-	129 689	50 516
деятельность, связанная с использованием вычислительной техники и информационных технологий	1 393 986	...	...	400 714
консультирование по аппаратным средствам вычислительной техники	36 794	...	...	29 670
разработка программного обеспечения и консультирование в этой области	1 022 722	...	...	234 546
разработка программного обеспечения	220 005	...	...	26 517
прочая деятельность по разработке программного обеспечения и консультированию в этой области	802 717	...	...	208 029
обработка данных	4 453	-	4 453	2 281

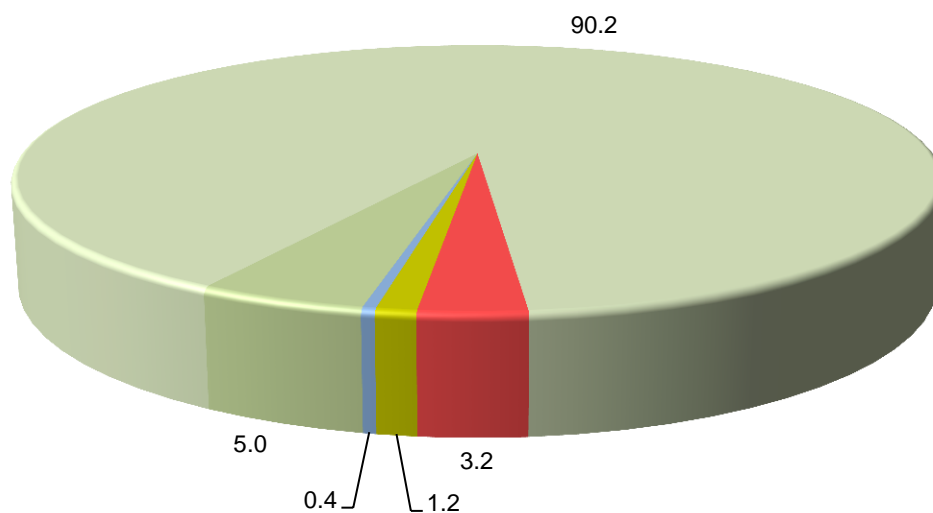


	Всего	в том числе по категориям:		
		средние предприятия	малые предприятия	
			всего	из них микропредприятия
деятельность по созданию и использованию баз данных и информационных ресурсов, в том числе ресурсов сети интернет	69 762	...	...	28 728
техническое обслуживание и ремонт офисных машин и вычислительной техники	63 435	-	63 435	25 651
прочая деятельность, связанная с использованием вычислительной техники и информационных технологий	196 820	...	...	79 838
научные исследования и разработки	490 417	104 483	385 934	186 935
научные исследования и разработки в области естественных и технических наук	490 417	104 483	385 934	186 935
научные исследования и разработки в области общественных и гуманитарных наук	-	-	-	-
предоставление прочих видов услуг	5 907 719	406 151	5 501 568	2 784 695
деятельность в области права, бухгалтерского учета и аудита; консультирование по вопросам коммерческой деятельности и управления предприятием	766 875	...	...	591 700
деятельность в области права	99 605	...	...	97 525
деятельность в области бухгалтерского учета и аудита	123 113	...	...	82 522
маркетинговые исследования и выявление общественного мнения	51 330	-	51 330	7 714
консультирование по вопросам коммерческой деятельности и управления	332 131	-	332 131	255 052
деятельность по управлению финансово-промышленными группами и холдинг-компаниями	160 696	-	160 696	148 887
деятельность в области архитектуры; инженерно-техническое проектирование; геолого-разведочные и геофизические работы; геодезическая и картографическая деятельность; деятельность в области стандартизации и метрологии; деятельность в области гидрометеорологии и смежных с ней областях; виды деятельности, связанные с решением технических задач, не включенные в другие группировки	2 183 262	349 783	1 833 479	1 100 847
технические испытания, исследования и сертификация	381 368	...	...	163 137
рекламная деятельность	1 158 525	...	...	118 794
трудоустройство и подбор персонала	15 796	5 491	10 305	10 305
проведение расследований и обеспечение безопасности	254 231	4 651	249 580	116 973
чистка и уборка производственных и жилых помещений, оборудования и транспортных средств	81 459	-	81 459	47 388
предоставление различных видов услуг	1 066 203	-	1 066 203	635 551
деятельность в области фотографии	18 252	-	18 252	17 879
упаковывание	33 956	-	33 956	24 658
предоставление секретарских, редакторских услуг и услуг по переводу	35 806	-	35 806	530
деятельность центров телефонного обслуживания	153 022	-	153 022	147 723
предоставление прочих деловых услуг, не включенных в другие группировки	825 167	-	825 167	444 761



### 6.140. Основные фонды по виду экономической деятельности "Операции с недвижимым имуществом, аренда и предоставление услуг"

(на конец года по полной учетной стоимости; в процентах к итогу)



■ Операции с недвижимым имуществом

■ Аренда машин и оборудования без оператора; прокат бытовых изделий и предметов личного пользования

■ Деятельность, связанная с использованием вычислительной техники и информационных технологий

■ Научные исследования и разработки

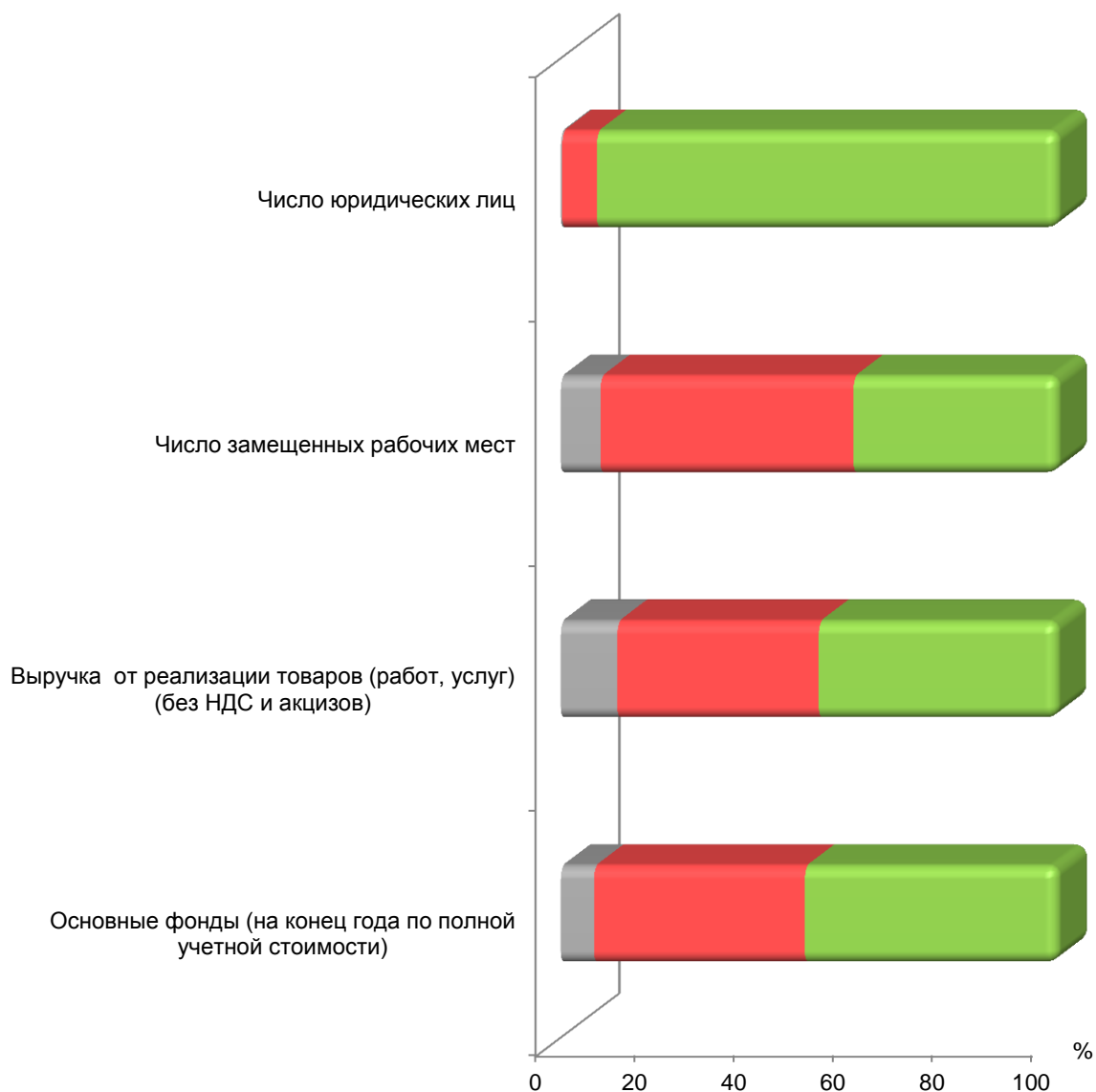
■ Предоставление прочих видов услуг





### 6.141. Основные показатели деятельности по виду экономической деятельности "Операции с недвижимым имуществом, аренда и предоставление услуг"

(в процентах)



■ Средние предприятия

■ Малые предприятия (без микропредприятий)

■ Микропредприятия





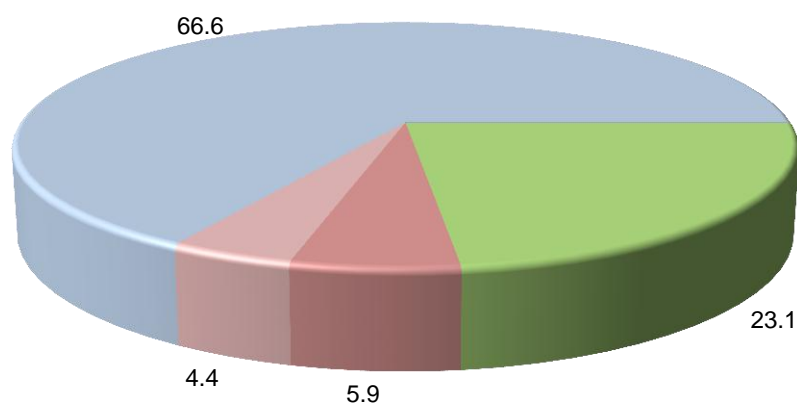


**Образование**

### 6.142. Число юридических лиц по виду экономической деятельности "Образование"

	Юридические лица		в том числе по категориям:					
			средние предприятия		малые предприятия			
	всего	из них осуществлявшие деятельность в 2015 г.	всего	из них осуществлявшие деятельность в 2015 г.	всего		из них микропредприятия	
					всего	из них осуществлявшие деятельность в 2015 г.	всего	из них осуществлявшие деятельность в 2015 г.
<b>Образование</b>		<b>144</b>	-	-	<b>273</b>	<b>144</b>	<b>264</b>	<b>136</b>
из него:								
дошкольное и начальное общее образование	63	32	-	-	63	32	61	30
основное общее, среднее (полное) общее, начальное профессиональное образование и среднее профессиональное образование	16	6	-	-	16	6	15	5
основное общее и среднее (полное) общее образование	-	-	-	-	-	-	-	-
начальное и среднее профессиональное образование	16	6	-	-	16	6	15	5
высшее профессиональное образование	12	10	-	-	12	10	11	9
образование для взрослых и прочие виды образования	182	96	-	-	182	96	177	92
обучение водителей транспортных средств	31	15	-	-	31	15	29	13
образование для взрослых и прочие виды образования, не включенные в другие группировки	151	81	-	-	151	81	148	79

### 6.143. Число юридических лиц по виду экономической деятельности "Образование" (в процентах к итогу)



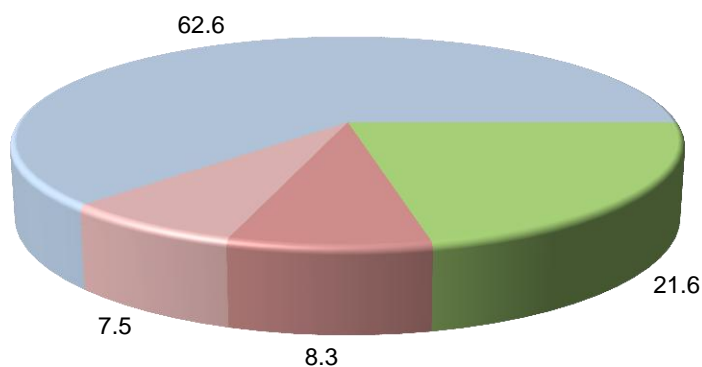
- Дошкольное и начальное общее образование
- Основное общее, среднее (полное) общее, начальное профессиональное образование и среднее профессиональное образование
- Высшее профессиональное образование
- Образование для взрослых и прочие виды образования



**6.144. Число замещенных рабочих мест по виду экономической деятельности "Образование"**  
(человек)

	Всего		в том числе по категориям:					
			средние предприятия		малые предприятия			
	число замещенных рабочих мест	из них работниками списочного состава	число замещенных рабочих мест	из них работниками списочного состава	всего		из них микропредприятия	
число замещенных рабочих мест					из них работниками списочного состава	число замещенных рабочих мест	из них работниками списочного состава	
<b>Образование</b>	<b>604</b>	<b>543</b>	-	-	<b>604</b>	<b>543</b>	<b>399</b>	<b>363</b>
из него:								
дошкольное и начальное общее образование	130	118	-	-	130	118	80	75
основное общее, среднее (полное) общее, начальное профессиональное образование и среднее профессиональное образование	50	50	-	-	50	50	22	22
основное общее и среднее (полное) общее образование	-	-	-	-	-	-	-	-
начальное и среднее профессиональное образование	50	50	-	-	50	50	22	22
высшее профессиональное образование	45	32	-	-	45	32	29	23
образование для взрослых и прочие виды образования	378	343	-	-	378	343	268	243
обучение водителей транспортных средств	128	117	-	-	128	117	94	83
образование для взрослых и прочие виды образования, не включенные в другие группировки	250	226	-	-	250	226	174	160

**6.145. Число замещенных рабочих мест по виду экономической деятельности "Образование"**  
(в процентах к итогу)



- Дошкольное и начальное общее образование
- Основное общее, среднее (полное) общее, начальное профессиональное образование и среднее профессиональное образование
- Высшее профессиональное образование
- Образование для взрослых и прочие виды образования



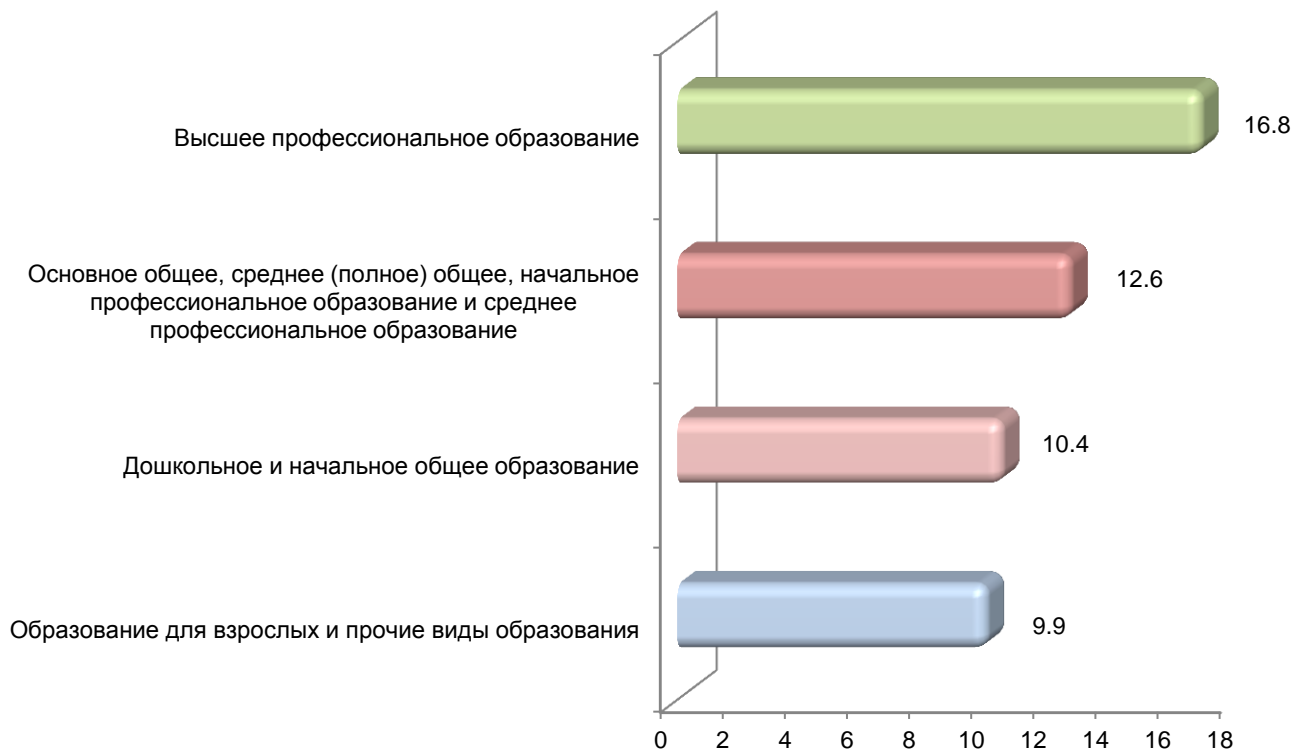
**6.146. Оплата труда в расчете на одно замещенное рабочее место (в среднем за месяц) по виду экономической деятельности "Образование"**

(рублей)

	Всего	в том числе по категориям:		
		средние предприятия	малые предприятия	
			всего	из них микропредприятия
<b>Образование</b>	<b>10 731</b>	-	<b>10 731</b>	<b>9 810</b>
из него:				
дошкольное и начальное общее образование	10 437	-	10 437	9 192
основное общее, среднее (полное) общее, начальное профессиональное образование и среднее профессиональное образование	12 609	-	12 609	13 392
основное общее и среднее (полное) общее образование	-	-	-	-
начальное и среднее профессиональное образование	12 609	-	12 609	13 392
высшее профессиональное образование	16 764	-	16 764	11 002
образование для взрослых и прочие виды образования	9 859	-	9 859	9 570
обучение водителей транспортных средств	6 914	-	6 914	6 563
образование для взрослых и прочие виды образования, не включенные в другие группировки	11 366	-	11 366	11 192

**6.147. Оплата труда в расчете на одно замещенное рабочее место (в среднем за месяц) по виду экономической деятельности "Образование"**

(тысяч рублей)



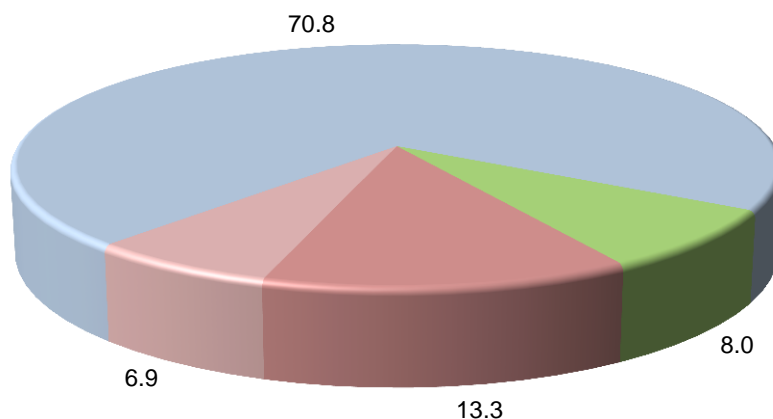
### 6.148. Выручка от реализации товаров (работ, услуг) по виду экономической деятельности "Образование"

(тысяч рублей)

	Всего	в том числе по категориям:		
		средние предприятия	малые предприятия	
			всего	из них микропредприятия
<b>Образование</b>	<b>369 355</b>	<b>-</b>	<b>369 355</b>	<b>240 787</b>
из него:				
дошкольное и начальное общее образование	92 712	-	92 712	33 627
основное общее, среднее (полное) общее, начальное профессиональное образование и среднее профессиональное образование	20 118	-	20 118	14 610
основное общее и среднее (полное) общее образование	-	-	-	-
начальное и среднее профессиональное образование	20 118	-	20 118	14 610
высшее профессиональное образование	32 632	-	32 632	22 933
образование для взрослых и прочие виды образования	223 892	-	223 892	169 617
обучение водителей транспортных средств	49 451	-	49 451	28 529
образование для взрослых и прочие виды образования, не включенные в другие группировки	174 442	-	174 442	141 088

### 6.149. Выручка от реализации товаров (работ, услуг) по виду экономической деятельности "Образование"

(в процентах к итогу)



- Дошкольное и начальное общее образование
- Основное общее, среднее (полное) общее, начальное профессиональное образование и среднее профессиональное образование
- Высшее профессиональное образование
- Образование для взрослых и прочие виды образования



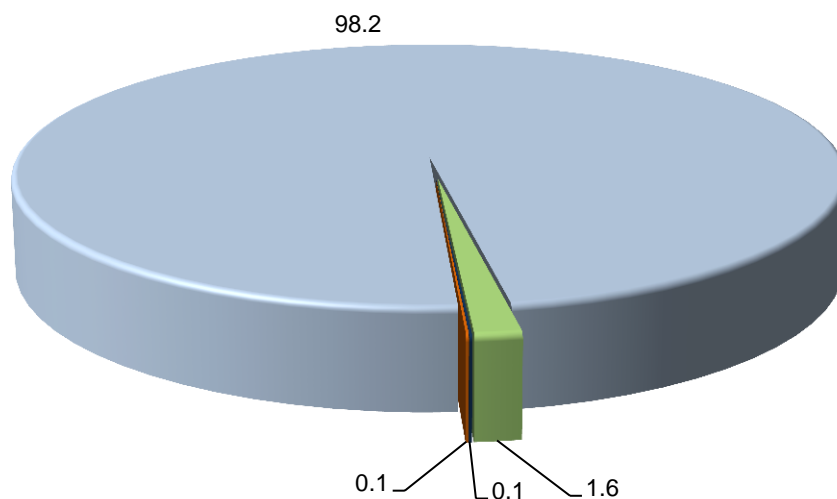
## 6.150. Основные фонды по виду экономической деятельности "Образование"

(на конец года по полной учетной стоимости; тысяч рублей)

	Основные фонды - всего	в том числе по категориям:		
		средние предприятия	малые предприятия	
			всего	из них микропредприятия
<b>Образование</b>	<b>126 406</b>	-	<b>126 406</b>	<b>107 542</b>
из него:				
дошкольное и начальное общее образование	1 970	-	1 970	541
основное общее, среднее (полное) общее, начальное профессиональное образование и среднее профессиональное образование	147	-	147	147
основное общее и среднее (полное) общее образование	-	-	-	-
начальное и среднее профессиональное образование	147	-	147	147
высшее профессиональное образование	90	-	90	90
образование для взрослых и прочие виды образования	124 199	-	124 199	106 764
обучение водителей транспортных средств	10 668	-	10 668	10 668
образование для взрослых и прочие виды образования, не включенные в другие группировки	113 531	-	113 531	96 096

## 6.151. Основные фонды по виду экономической деятельности "Образование"

(на конец года по полной учетной стоимости; в процентах к итогу)



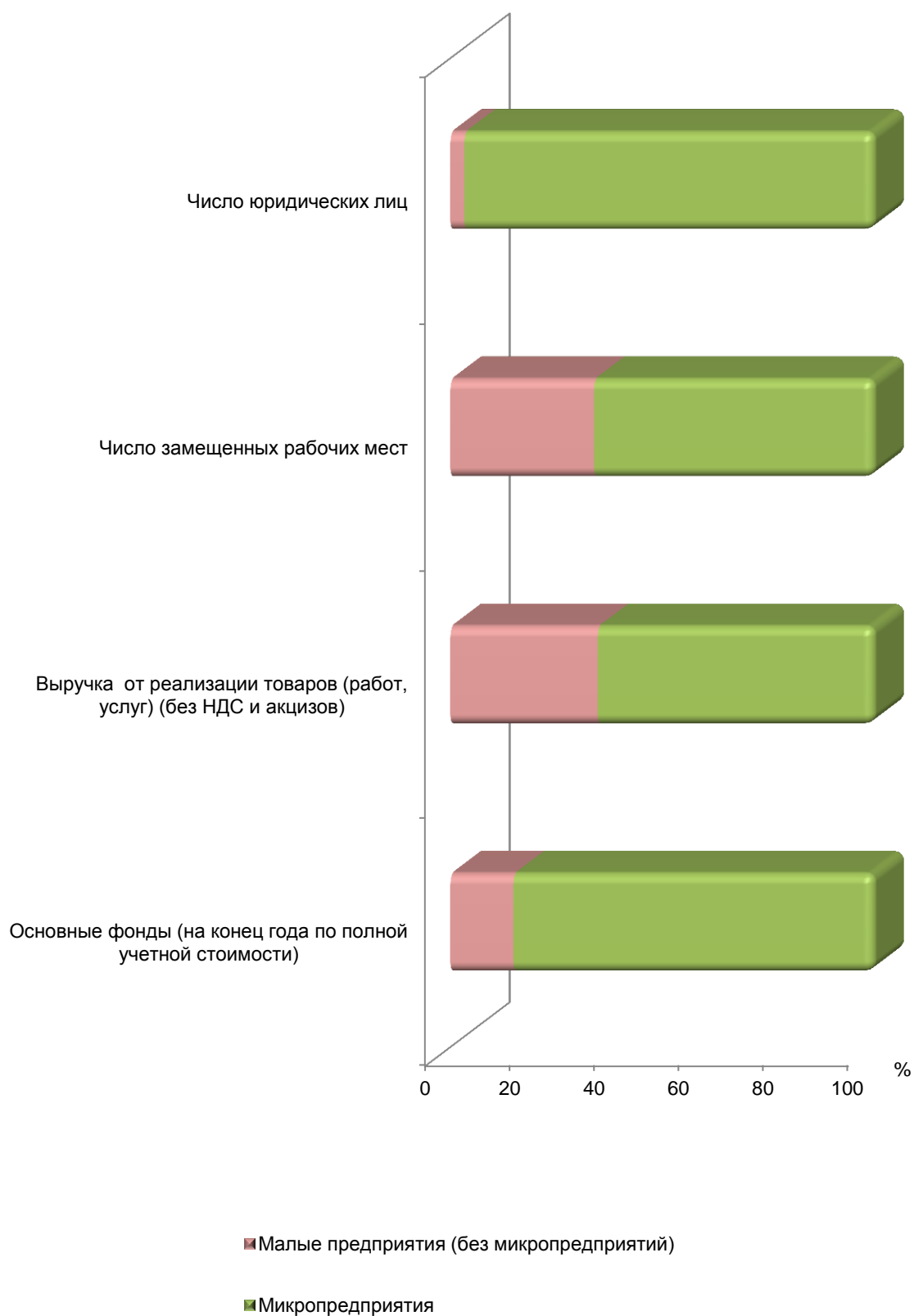
- Дошкольное и начальное общее образование
- Основное общее, среднее (полное) общее, начальное профессиональное образование и среднее профессиональное образование
- Высшее профессиональное образование
- Образование для взрослых и прочие виды образования





## 6.152. Основные показатели деятельности по виду экономической деятельности "Образование"

(в процентах)







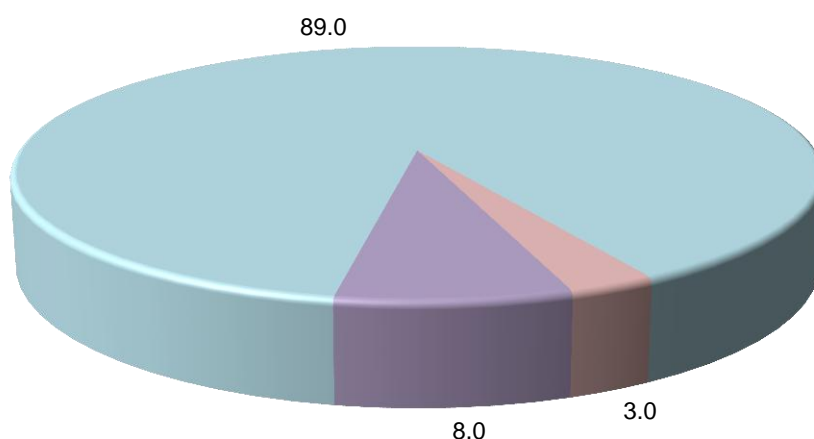
**Здравоохранение и  
предоставление социальных  
услуг**

### 6.153. Число юридических лиц по виду экономической деятельности "Здравоохранение и предоставление социальных услуг"

	Юридические лица		в том числе по категориям:					
			средние предприятия		малые предприятия			
	всего	из них осуществлявшие деятельность в 2015 г.	всего	из них осуществлявшие деятельность в 2015 г.	всего		из них микропредприятия	
					всего	из них осуществлявшие деятельность в 2015 г.	всего	из них осуществлявшие деятельность в 2015 г.
<b>Здравоохранение и предоставление социальных услуг</b>	<b>1 104</b>	<b>801</b>	<b>7</b>	<b>7</b>	<b>1 097</b>	<b>794</b>	<b>966</b>	<b>665</b>
из них:								
деятельность в области здравоохранения	983	737	7	7	976	730	848	604
деятельность лечебных учреждений	203	162	4	4	199	158	151	111
врачебная практика	284	217	1	1	283	216	242	175
стоматологическая практика	381	303	2	2	379	301	348	271
прочая деятельность по охране здоровья	115	55	-	-	115	55	107	47
ветеринарная деятельность	33	21	-	-	33	21	31	19
предоставление социальных услуг	88	43	-	-	88	43	87	42
предоставление социальных услуг с обеспечением проживания	15	8	-	-	15	8	15	8
предоставление социальных услуг без обеспечения проживания	73	35	-	-	73	35	72	34

### 6.154. Число юридических лиц по виду экономической деятельности "Здравоохранение и предоставление социальных услуг"

(в процентах к итогу)



- Деятельность в области здравоохранения
- Ветеринарная деятельность
- Предоставление социальных услуг



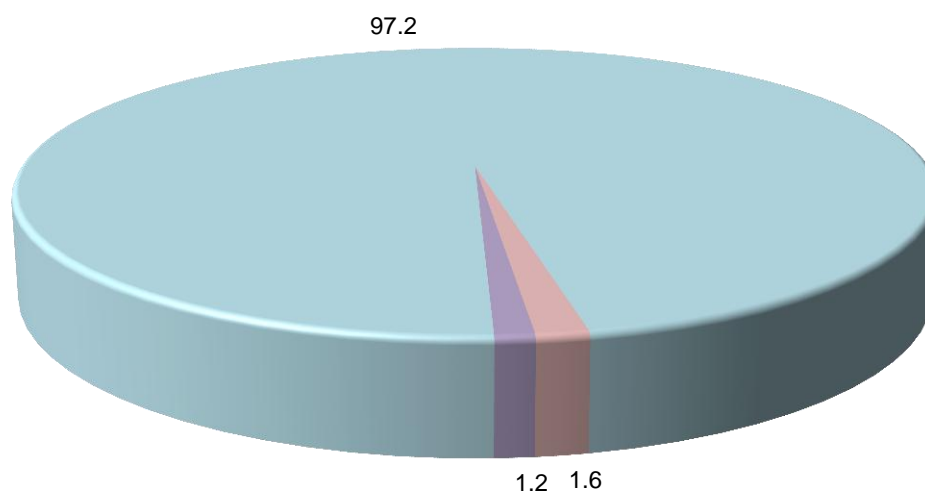
### 6.155. Число замещенных рабочих мест по виду экономической деятельности "Здравоохранение и предоставление социальных услуг"

(человек)

	Всего		в том числе по категориям:					
			средние предприятия		малые предприятия			
	число замещенных рабочих мест	из них работниками списочного состава	число замещенных рабочих мест	из них работниками списочного состава	число замещенных рабочих мест	из них работниками списочного состава	число замещенных рабочих мест	из них работниками списочного состава
<b>Здравоохранение и предоставление социальных услуг</b>	<b>9 795</b>	<b>7 986</b>	<b>1 124</b>	<b>989</b>	<b>8 671</b>	<b>6 997</b>	<b>3 583</b>	<b>3 001</b>
из них:								
деятельность в области здравоохранения	9 516	7 733	1 124	989	8 392	6 743	3 372	2 816
деятельность лечебных учреждений	3 680	2 917	664	615	3 016	2 302	758	588
врачебная практика	2 592	1 941	...	...	...	...	935	741
стоматологическая практика	2 752	2 449	...	...	...	...	1 456	1 285
прочая деятельность по охране здоровья	492	426	-	-	492	426	223	202
ветеринарная деятельность	157	146	-	-	157	146	107	96
предоставление социальных услуг	122	107	-	-	122	107	104	89
предоставление социальных услуг с обеспечением проживания	14	13	-	-	14	13	14	13
предоставление социальных услуг без обеспечения проживания	108	95	-	-	108	95	90	77

### 6.156. Число замещенных рабочих мест по виду экономической деятельности "Здравоохранение и предоставление социальных услуг"

(в процентах к итогу)



- Деятельность в области здравоохранения
- Ветеринарная деятельность
- Предоставление социальных услуг



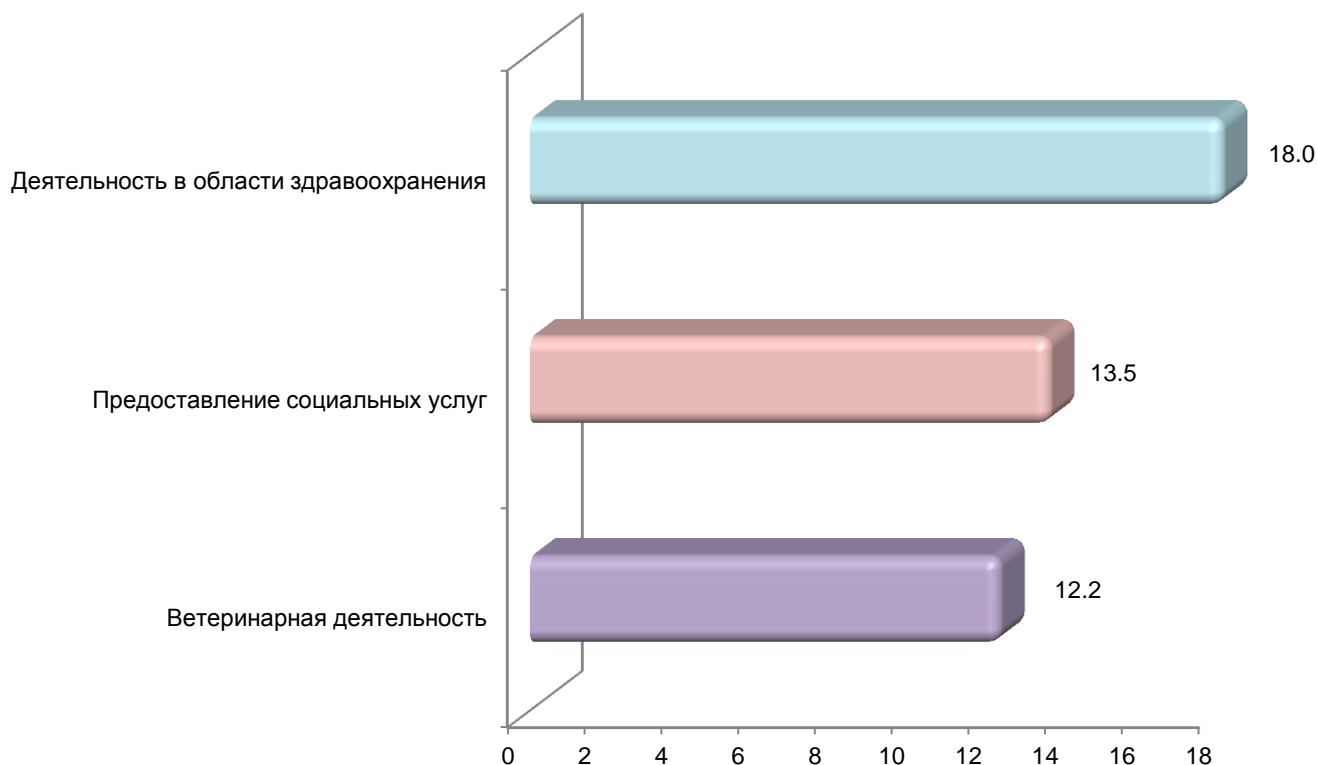
**6.157. Оплата труда в расчете на одно замещенное рабочее место (в среднем за месяц) по виду экономической деятельности "Здравоохранение и предоставление социальных услуг"**

(рублей)

	Оплата труда в расчете на одно замещенное рабочее место (в среднем за месяц) - всего	в том числе по категориям		
		средние предприятия	малые предприятия	
			всего	из них микропредприятия
<b>Здравоохранение и предоставление социальных услуг</b>	<b>17 864</b>	<b>28 225</b>	<b>16 521</b>	<b>11 999</b>
из них:				
деятельность в области здравоохранения	18 013	28 225	16 646	12 274
деятельность лечебных учреждений	20 674	24 722	19 783	15 574
врачебная практика	15 463	...	...	11 668
стоматологическая практика	16 634	...	...	10 975
прочая деятельность по охране здоровья	19 261	-	19 261	12 080
ветеринарная деятельность	12 195	-	12 195	8 947
предоставление социальных услуг	13 501	-	13 501	6 208
предоставление социальных услуг с обеспечением проживания	3 207	-	3 207	3 207
предоставление социальных услуг без обеспечения проживания	14 784	-	14 784	6 657

**6.158. Оплата труда в расчете на одно замещенное рабочее место (в среднем за месяц) по виду экономической деятельности "Здравоохранение и предоставление социальных услуг"**

(тысяч рублей)



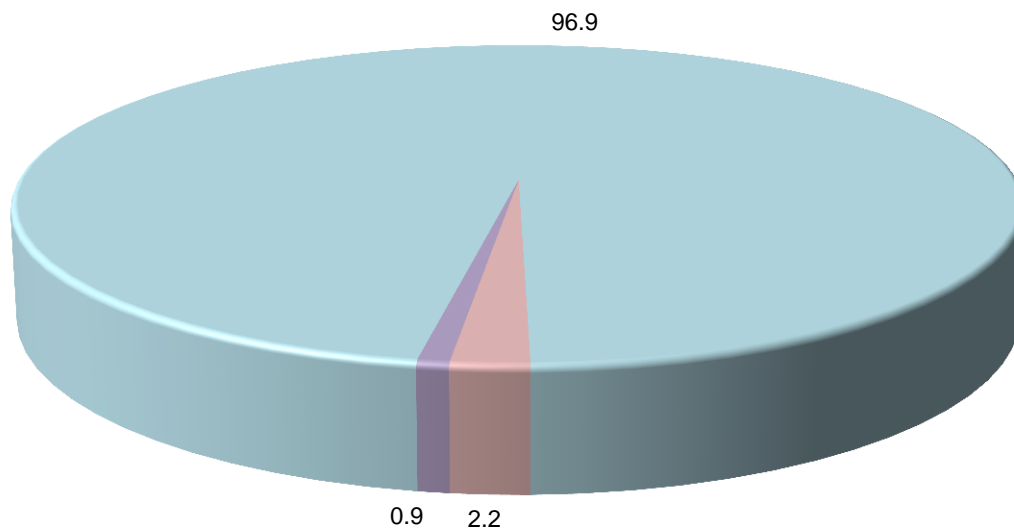
### 6.159. Выручка от реализации товаров (работ, услуг) по виду экономической деятельности "Здравоохранение и предоставление социальных услуг"

(тысяч рублей)

	Всего	в том числе по категориям:		
		средние предприятия	малые предприятия	
			всего	из них микропредприятия
<b>Здравоохранение и предоставление социальных услуг</b>	<b>8 221 787</b>	<b>929 064</b>	<b>7 292 723</b>	<b>2 584 597</b>
из них:				
деятельность в области здравоохранения	7 966 693	929 064	7 037 629	2 423 182
деятельность лечебных учреждений	3 223 794	610 234	2 613 560	692 098
врачебная практика	2 302 505	...	...	593 602
стоматологическая практика	2 030 745	...	...	945 397
прочая деятельность по охране здоровья	409 649	-	409 649	192 085
ветеринарная деятельность	179 295	-	179 295	87 601
предоставление социальных услуг	75 800	-	75 800	73 815
предоставление социальных услуг с обеспечением проживания	31 139	-	31 139	31 139
предоставление социальных услуг без обеспечения проживания	44 661	-	44 661	42 676

### 6.160. Выручка от реализации товаров (работ, услуг) по виду экономической деятельности "Здравоохранение и предоставление социальных услуг"

(в процентах к итогу)



■ Деятельность в области здравоохранения

■ Ветеринарная деятельность

■ Предоставление социальных услуг



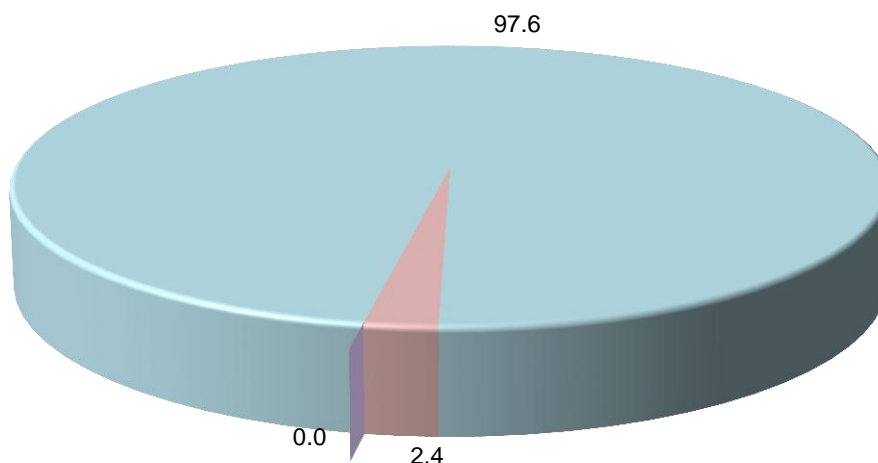
### 6.161. Основные фонды по виду экономической деятельности "Здравоохранение и предоставление социальных услуг"

(на конец года по полной учетной стоимости; тысяч рублей)

	Всего	в том числе по категориям:		
		средние предприятия	малые предприятия	
			всего	из них микропредприятия
<b>Здравоохранение и предоставление социальных услуг</b>	<b>2 421 935</b>	<b>192 334</b>	<b>2 229 601</b>	<b>725 641</b>
из них:				
деятельность в области здравоохранения	2 364 555	192 334	2 172 221	688 906
деятельность лечебных учреждений	1 065 740	92 261	973 479	249 532
врачебная практика	604 174	...	...	159 094
стоматологическая практика	506 423	...	...	266 219
прочая деятельность по охране здоровья	188 218	-	188 218	14 061
ветеринарная деятельность	57 000	-	57 000	36 355
предоставление социальных услуг	380	-	380	380
предоставление социальных услуг с обеспечением проживания	-	-	-	-
предоставление социальных услуг без обеспечения проживания	380	-	380	380

### 6.162. Основные фонды по виду экономической деятельности "Здравоохранение и предоставление социальных услуг"

(на конец года по полной учетной стоимости; в процентах к итогу)

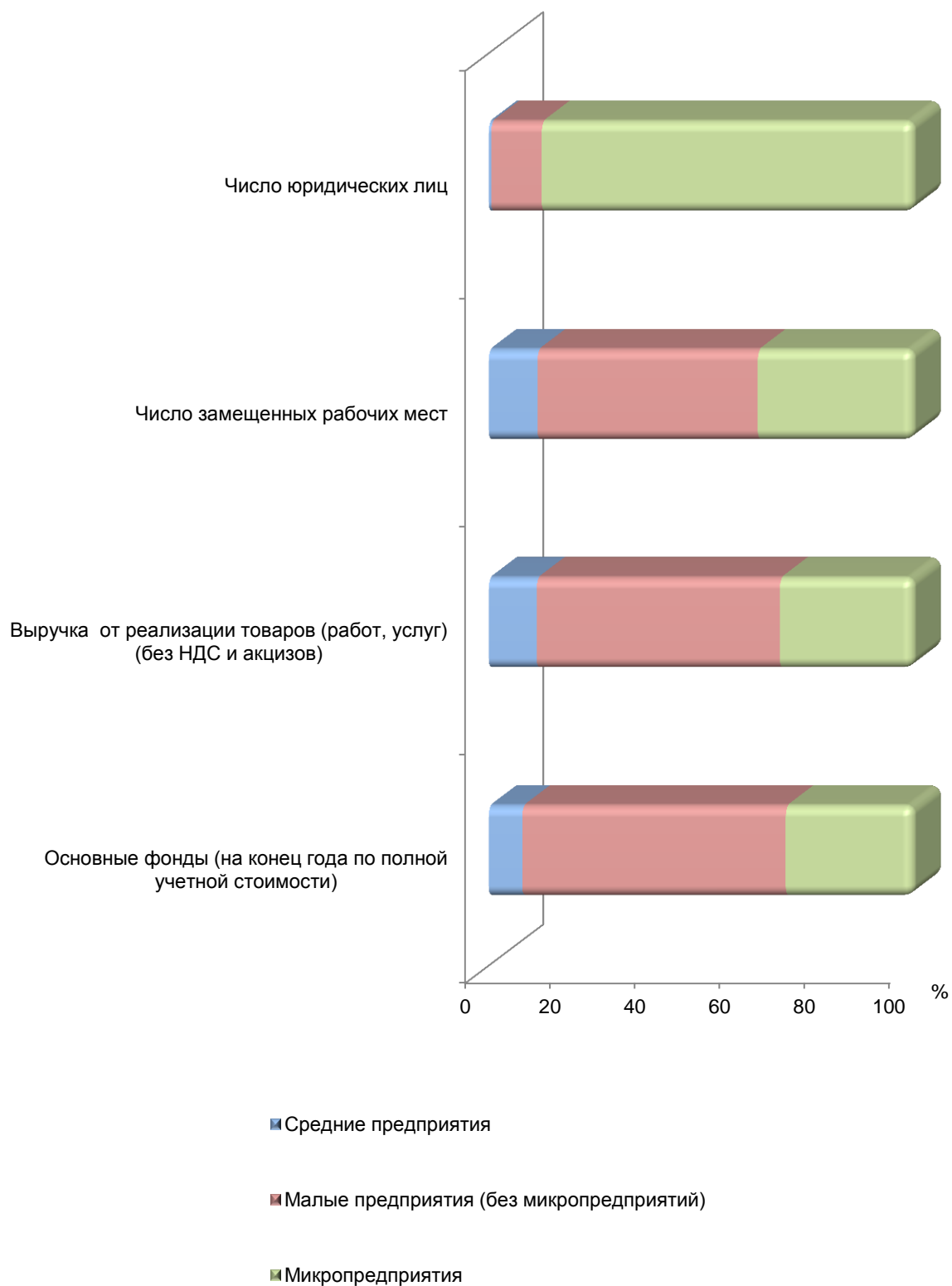


- Деятельность в области здравоохранения
- Ветеринарная деятельность
- Предоставление социальных услуг





**6.163. Основные показатели деятельности по виду экономической деятельности "Здравоохранение и предоставление социальных услуг"**  
(в процентах)







**Предоставление прочих коммунальных, социальных и персональных услуг**

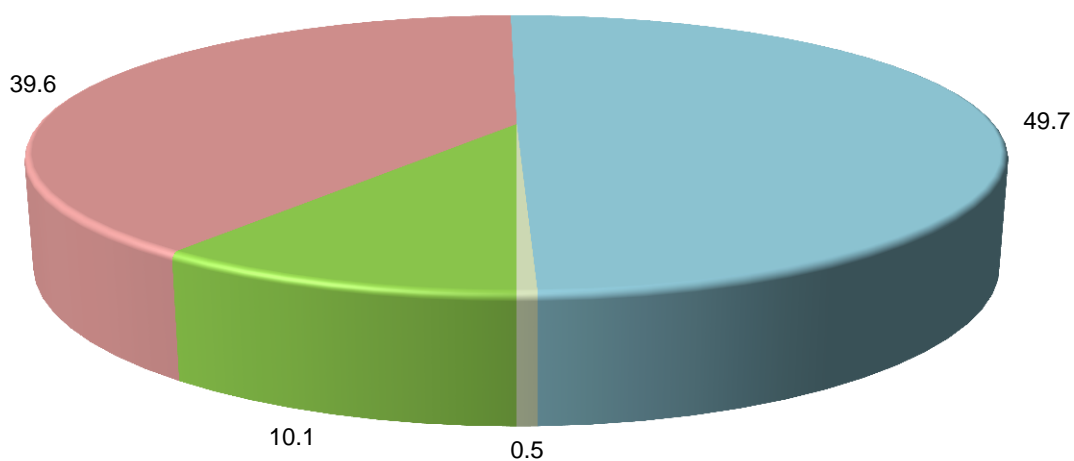
**6.164. Число юридических лиц по виду экономической деятельности  
"Предоставление прочих коммунальных, социальных и персональных услуг"  
(единиц)**

	Юридические лица		в том числе по категориям:					
			средние предприятия		малые предприятия			
	всего	из них осуществлявшие деятельность в 2015 г.	всего	из них осуществлявшие деятельность в 2015 г.	всего		из них микропредприятия	
					всего	из них осуществлявшие деятельность в 2015 г.	всего	из них осуществлявшие деятельность в 2015 г.
<b>Предоставление прочих коммунальных, социальных и персональных услуг</b>	<b>2 012</b>	<b>1 126</b>	<b>3</b>	<b>3</b>	<b>2 009</b>	<b>1 123</b>	<b>1 908</b>	<b>1 030</b>
из них:								
сбор сточных вод, отходов и аналогичная деятельность	204	146	1	1	203	145	171	116
сбор и обработка сточных вод	39	29	-	-	39	29	30	20
сбор и обработка прочих отходов	47	30	-	-	47	30	40	23
уборка территории, восстановление после загрязнения и аналогичная деятельность	118	87	1	1	117	86	101	73
деятельность по организации отдыха и развлечений, культуры и спорта	797	391	2	2	795	389	763	360
деятельность, связанная с производством, прокатом и показом фильмов	70	34	-	-	70	34	64	29
производство фильмов	42	22	-	-	42	22	42	22
прокат фильмов	6	5	-	-	6	5	4	3
показ фильмов	22	7	-	-	22	7	18	4
деятельность в области радиовещания и телевидения	49	33	-	-	49	33	42	26
прочая зрелищно-развлекательная деятельность	257	132	1	1	256	131	253	128
деятельность в области искусства	75	39	-	-	75	39	75	39
деятельность концертных и театральных залов	9	6	-	-	9	6	9	6
деятельность ярмарок и парков с аттракционами	30	15	-	-	30	15	28	13
прочая зрелищно-развлекательная деятельность	143	72	1	1	142	71	141	70
деятельность информационных агентств	51	22	-	-	51	22	50	21
прочая деятельность в области культуры	30	21	1	1	29	20	29	20
деятельность библиотек, архивов, учреждений клубного типа	29	21	1	1	28	20	28	20
деятельность музеев и охрана исторических мест и зданий	1	-	-	-	1	-	1	-
деятельность ботанических садов, зоопарков и заповедников	-	-	-	-	-	-	-	-
деятельность в области спорта	231	75	-	-	231	75	221	66
деятельность спортивных объектов	53	27	-	-	53	27	48	22
прочая деятельность в области спорта	178	48	-	-	178	48	173	44
прочая деятельность по организации отдыха и развлечений	109	74	-	-	109	74	104	70
деятельность по организации азартных игр	15	2	-	-	15	2	14	1
прочая деятельность по организации отдыха и развлечений, не включенная в другие группировки	94	72	-	-	94	72	90	69
предоставление персональных услуг	1 000	586	-	-	1 000	586	963	551
стирка, химическая чистка и окрашивание текстильных и меховых изделий	52	30	-	-	52	30	46	25
предоставление услуг парикмахерскими и салонами красоты	465	284	-	-	465	284	450	270
организация похорон и предоставление связанных с ними услуг	49	37	-	-	49	37	42	30
физкультурно-оздоровительная деятельность	232	131	-	-	232	131	226	125
предоставление прочих персональных услуг	202	104	-	-	202	104	199	101



**6.165. Число юридических лиц по виду экономической деятельности  
"Предоставление прочих коммунальных, социальных и персональных  
услуг"**

(в процентах к итогу)



- Сбор сточных вод, отходов и аналогичная деятельность
- Деятельность по организации отдыха и развлечений, культуры и спорта
- Предоставление персональных услуг
- Прочие виды деятельности

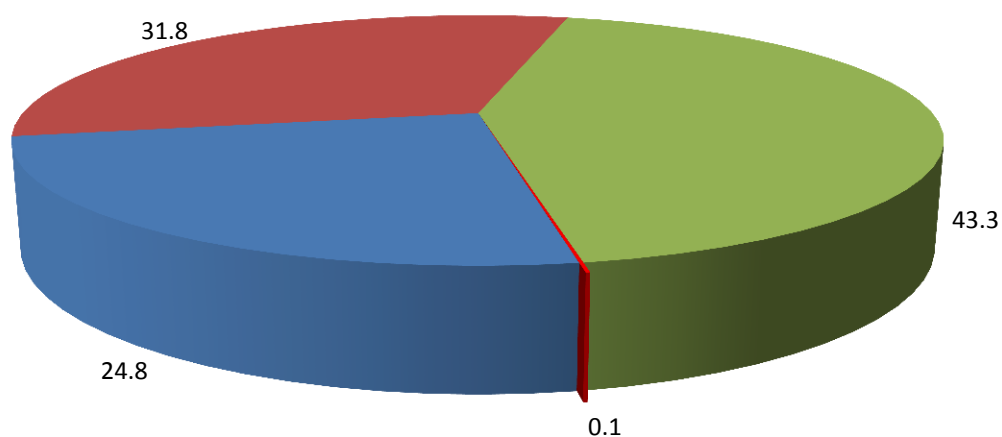


**6.166. Число замещенных рабочих мест по виду экономической деятельности  
"Предоставление прочих коммунальных, социальных и персональных услуг"  
(человек)**

	Всего		в том числе по категориям:					
			средние предприятия		малые предприятия			
	число замещенных рабочих мест	из них работниками списочного состава	число замещенных рабочих мест	из них работниками списочного состава	всего		из них	
					число замещенных рабочих мест	из них работниками списочного состава	число замещенных рабочих мест	из них работниками списочного состава
<b>Предоставление прочих коммунальных, социальных и персональных услуг</b>	<b>6 411</b>	<b>5 729</b>	<b>310</b>	<b>204</b>	<b>6 101</b>	<b>5 525</b>	<b>3 425</b>	<b>3 133</b>
из них:								
сбор сточных вод, отходов и аналогичная деятельность	1 590	1 487	...	...	...	...	539	499
сбор и обработка сточных вод	464	427	-	-	464	427	103	98
сбор и обработка прочих отходов	291	270	...	...	...	...	117	101
уборка территории, восстановление после загрязнения и аналогичная деятельность	835	790	...	...	...	...	319	300
деятельность по организации отдыха и развлечений, культуры и спорта	2 039	1 652	...	...	...	...	1 003	899
деятельность, связанная с производством, прокатом и показом фильмов	239	238	-	-	239	238	71	70
производство фильмов	48	47	-	-	48	47	48	47
прокат фильмов	92	92	-	-	92	92	3	3
показ фильмов	99	99	-	-	99	99	20	20
деятельность в области радиовещания и телевидения	328	236	-	-	328	236	139	103
прочая зрелищно-развлекательная деятельность	601	464	...	...	...	...	323	296
деятельность в области искусства	60	57	-	-	60	57	60	57
деятельность концертных и театральных залов	33	33	-	-	33	33	33	33
деятельность ярмарок и парков с аттракционами	112	108	...	...	...	...	63	61
прочая зрелищно-развлекательная деятельность	396	266	...	...	...	...	167	145
деятельность информационных агентств	95	43	-	-	95	43	36	35
прочая деятельность в области культуры	110	99	...	...	...	...	50	41
деятельность библиотек, архивов, учреждений клубного типа	110	99	...	...	...	...	50	41
деятельность музеев и охрана исторических мест и зданий	-	-	-	-	-	-	-	-
деятельность ботанических садов, зоопарков и заповедников	-	-	-	-	-	-	-	-
деятельность в области спорта	384	345	-	-	384	345	229	205
деятельность спортивных объектов	168	153	-	-	168	153	85	73
прочая деятельность в области спорта	216	191	-	-	216	191	144	131
прочая деятельность по организации отдыха и развлечений	282	229	-	-	282	229	156	151
деятельность по организации азартных игр	...	...	-	-	...	...	...	...
прочая деятельность по организации отдыха и развлечений, не включенная в другие группировки	...	...	-	-	...	...	...	...
предоставление персональных услуг	2 774	2 582	-	-	2 774	2 582	1 875	1 727
стирка, химическая чистка и окрашивание текстильных и меховых изделий	198	193	-	-	198	193	87	86
предоставление услуг парикмахерскими и салонами красоты	1 373	1 282	-	-	1 373	1 282	1 014	931
организация похорон и предоставление связанных с ними услуг	324	314	-	-	324	314	131	124
физкультурно-оздоровительная деятельность	587	525	-	-	587	525	404	371
предоставление прочих персональных услуг	294	267	-	-	294	267	240	215



**6.167. Число замещенных рабочих мест по виду экономической деятельности "Предоставление прочих коммунальных, социальных и персональных услуг"**  
(в процентах к итогу)



- Сбор сточных вод, отходов и аналогичная деятельность
- Деятельность по организации отдыха и развлечений, культуры и спорта
- Предоставление персональных услуг
- Прочие виды услуг



**6.168. Оплата труда в расчете на одно замещенное рабочее место (в среднем за месяц) по виду экономической деятельности "Предоставление прочих коммунальных, социальных и персональных услуг"**

(рублей)

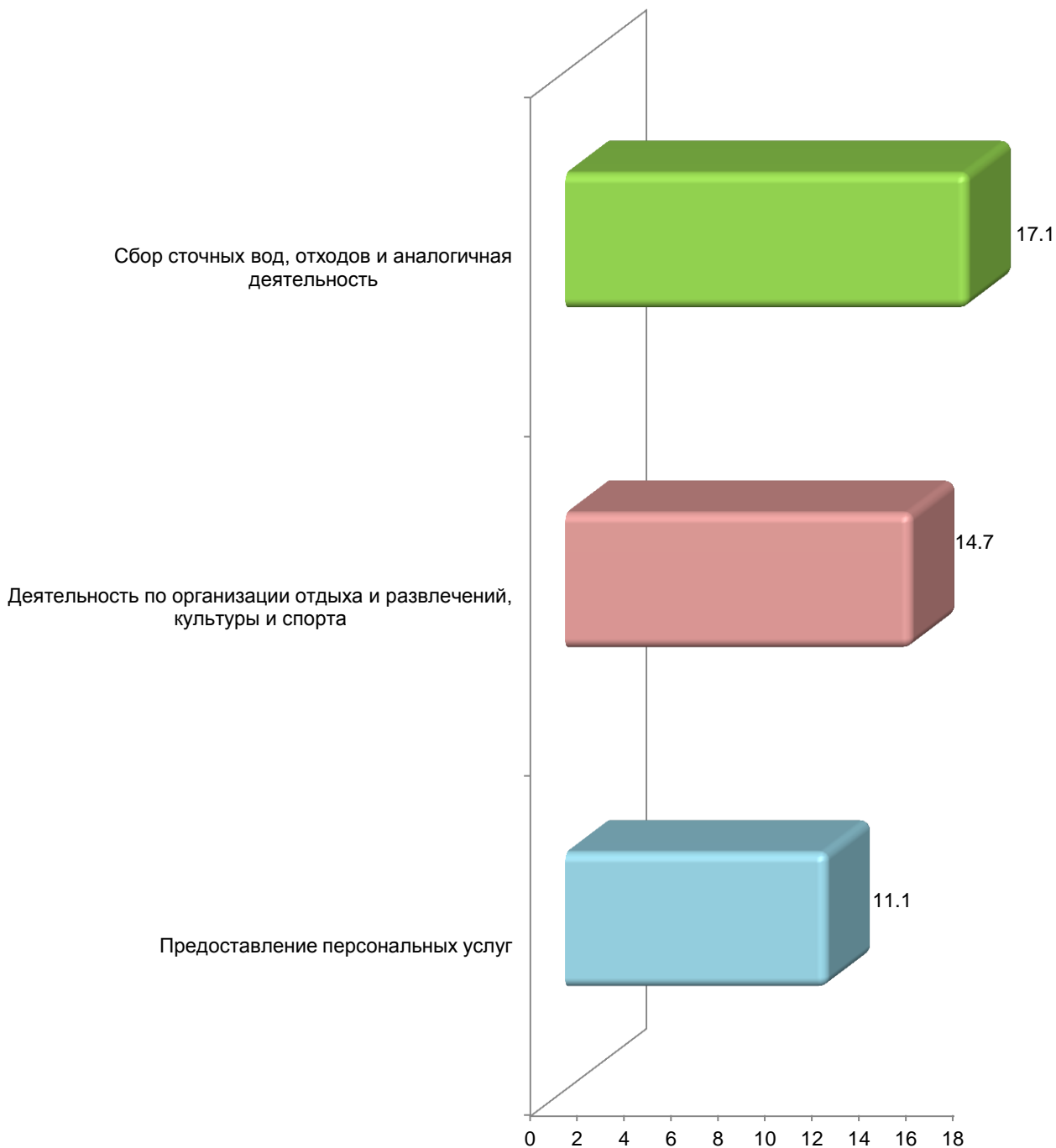
	Всего	в том числе по категориям:		
		средние предприятия	малые предприятия	
			всего	из них микропредприятия
<b>Предоставление прочих коммунальных, социальных и персональных услуг</b>	<b>13 740</b>	<b>22 632</b>	<b>13 288</b>	<b>9 913</b>
из них:				
сбор сточных вод, отходов и аналогичная деятельность	17 063	...	...	12 842
сбор и обработка сточных вод	17 741	-	17 741	16 450
сбор и обработка прочих отходов	14 714	...	...	11 691
уборка территории, восстановление после загрязнения и аналогичная деятельность	17 506	...	...	12 105
деятельность по организации отдыха и развлечений, культуры и спорта	14 710	...	...	10 411
деятельность, связанная с производством, прокатом и показом фильмов	13 778	-	13 778	12 816
производство фильмов	14 975	-	14 975	14 975
прокат фильмов	16 595	-	16 595	15 339
показ фильмов	10 582	-	10 582	7 277
деятельность в области радиовещания и телевидения	20 362	-	20 362	17 049
прочая зрелищно-развлекательная деятельность	13 177	...	...	6 988
деятельность в области искусства	5 701	-	5 701	5 701
деятельность концертных и театральных залов	9 565	-	9 565	9 565
деятельность ярмарок и парков с аттракционами	9 204	...	...	7 850
прочая зрелищно-развлекательная деятельность	15 725	...	...	6 617
деятельность информационных агентств	4 915	-	4 915	9 315
прочая деятельность в области культуры	17 815	...	...	7 256
деятельность библиотек, архивов, учреждений клубного типа	17 815	...	...	7 256
деятельность музеев и охрана исторических мест и зданий	-	-	-	-
деятельность ботанических садов, зоопарков и заповедников	-	-	-	-
деятельность в области спорта	18 191	-	18 191	12 505
деятельность спортивных объектов	23 290	-	23 290	16 623
прочая деятельность в области спорта	14 217	-	14 217	10 065
прочая деятельность по организации отдыха и развлечений	9 536	-	9 536	8 672
деятельность по организации азартных игр	...	-	...	...
прочая деятельность по организации отдыха и развлечений, не включенная в другие группировки	...	-	...	...
предоставление персональных услуг	11 121	-	11 121	8 786
стирка, химическая чистка и окрашивание текстильных и меховых изделий	10 956	-	10 956	9 829
предоставление услуг парикмахерскими и салонами красоты	9 000	-	9 000	8 090
организация похорон и предоставление связанных с ними услуг	17 806	-	17 806	13 383
физкультурно-оздоровительная деятельность	12 002	-	12 002	8 339
предоставление прочих персональных услуг	12 020	-	12 020	9 595





**6.169. Оплата труда в расчете на одно замещенное рабочее место (в среднем за месяц) по виду экономической деятельности "Предоставление прочих коммунальных, социальных и персональных услуг"**

(тысяч рублей)



## 6.170. Выручка от реализации товаров (работ, услуг) по виду экономической деятельности "Предоставление прочих коммунальных, социальных и персональных услуг"

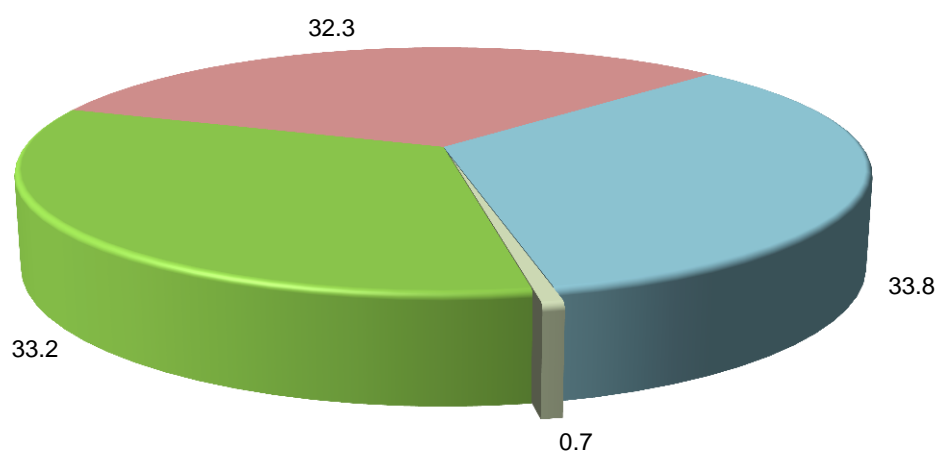
(тысяч рублей)

	Всего	в том числе по категориям:		
		средние предприятия	малые предприятия	
			всего	из них микропредприятия
<b>Предоставление прочих коммунальных, социальных и персональных услуг</b>	<b>6 892 590</b>	<b>313 633</b>	<b>6 578 957</b>	<b>3 930 954</b>
из них:				
сбор сточных вод, отходов и аналогичная деятельность	2 287 864	...	...	1 227 044
сбор и обработка сточных вод	452 777	-	452 777	135 951
сбор и обработка прочих отходов	458 623	...	...	204 991
уборка территории, восстановление после загрязнения и аналогичная деятельность	1 376 465	...	...	886 102
деятельность по организации отдыха и развлечений, культуры и спорта	2 228 869	...	...	1 216 004
деятельность, связанная с производством, прокатом и показом фильмов	254 813	-	254 813	62 609
производство фильмов	44 210	-	44 210	44 210
прокат фильмов	178 567	-	178 567	5 174
показ фильмов	32 036	-	32 036	13 225
деятельность в области радиовещания и телевидения	364 942	-	364 942	169 094
прочая зрелищно-развлекательная деятельность	524 388	...	...	295 811
деятельность в области искусства	61 636	-	61 636	61 636
деятельность концертных и театральных залов	23 464	-	23 464	23 464
деятельность ярмарок и парков с аттракционами	59 074	...	...	24 419
прочая зрелищно-развлекательная деятельность	380 214	...	...	186 292
деятельность информационных агентств	60 077	-	60 077	41 183
прочая деятельность в области культуры	99 638	...	...	35 636
деятельность библиотек, архивов, учреждений клубного типа	99 638	...	...	35 636
деятельность музеев и охрана исторических мест и зданий	-	-	-	-
деятельность ботанических садов, зоопарков и заповедников	-	-	-	-
деятельность в области спорта	529 884	-	529 884	290 148
деятельность спортивных объектов	285 558	-	285 558	129 502
прочая деятельность в области спорта	244 326	-	244 326	160 646
прочая деятельность по организации отдыха и развлечений	395 127	-	395 127	321 523
деятельность по организации азартных игр	...	-	...	...
прочая деятельность по организации отдыха и развлечений, не включенная в другие группировки	...	-	...	...
предоставление персональных услуг	2 327 296	-	2 327 296	1 439 346
стирка, химическая чистка и окрашивание текстильных и меховых изделий	152 452	-	152 452	86 990
предоставление услуг парикмахерскими и салонами красоты	840 836	-	840 836	576 029
организация похорон и предоставление связанных с ними услуг	327 109	-	327 109	140 628
физкультурно-оздоровительная деятельность	433 113	-	433 113	285 627
предоставление прочих персональных услуг	573 787	-	573 787	350 072



**6.171. Выручка от реализации товаров (работ, услуг) по виду экономической деятельности "Предоставление прочих коммунальных, социальных и персональных услуг"**

(в процентах к итогу)



■ Сбор сточных вод, отходов и аналогичная деятельность

■ Деятельность по организации отдыха и развлечений, культуры и спорта

■ Предоставление персональных услуг

■ Прочие виды услуг



## 6.172. Основные фонды по виду экономической деятельности "Предоставление прочих коммунальных, социальных и персональных услуг"

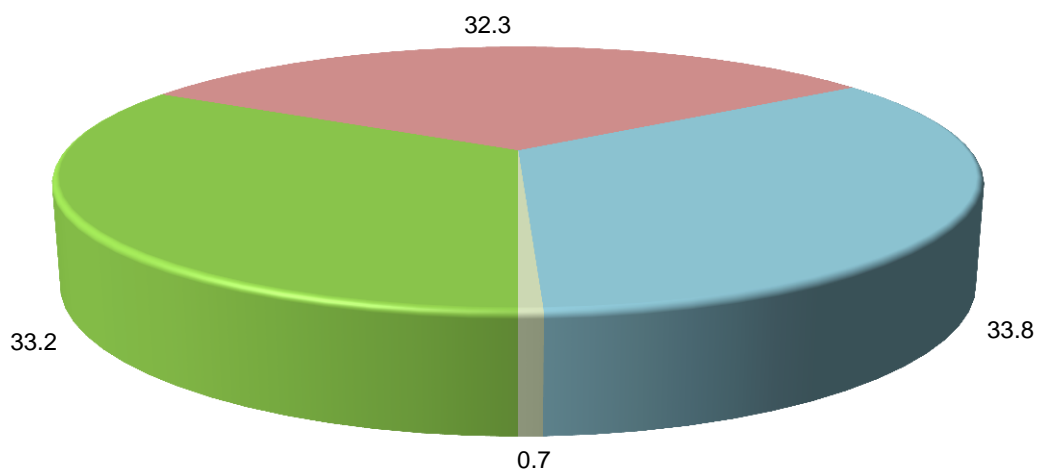
(на конец года по полной учетной стоимости; тысяч рублей)

	сего	в том числе по категориям:		
		средние предприятия	малые предприятия	
			всего	из них микропредприятия
<b>Предоставление прочих коммунальных, социальных и персональных услуг</b>	<b>2 575 275</b>	<b>597 964</b>	<b>1 977 311</b>	<b>1 091 565</b>
из них:				
сбор сточных вод, отходов и аналогичная деятельность	258 994	...	...	58 309
сбор и обработка сточных вод	33 189	-	33 189	16 333
сбор и обработка прочих отходов	90 099	...	...	4 442
уборка территории, восстановление после загрязнения и аналогичная деятельность	135 706	...	...	37 534
деятельность по организации отдыха и развлечений, культуры и спорта	1 741 906	...	...	759 417
деятельность, связанная с производством, прокатом и показом фильмов	382 894	-	382 894	196 200
производство фильмов	179 750	-	179 750	179 750
прокат фильмов	187 575	-	187 575	881
показ фильмов	15 569	-	15 569	15 569
деятельность в области радиовещания и телевидения	54 528	-	54 528	25 127
прочая зрелищно-развлекательная деятельность	1 072 793	...	...	427 685
деятельность в области искусства	1 183	-	1 183	1 183
деятельность концертных и театральных залов	-	-	-	-
деятельность ярмарок и парков с аттракционами	158 426	...	...	66 916
прочая зрелищно-развлекательная деятельность	913 184	...	...	359 586
деятельность информационных агентств	3 432	-	3 432	3 432
прочая деятельность в области культуры	24 737	...	...	-
деятельность библиотек, архивов, учреждений клубного типа	24 737	...	...	-
деятельность музеев и охрана исторических мест и зданий	-	-	-	-
деятельность ботанических садов, зоопарков и заповедников	-	-	-	-
деятельность в области спорта	172 607	-	172 607	87 859
деятельность спортивных объектов	82 830	-	82 830	13 299
прочая деятельность в области спорта	89 777	-	89 777	74 560
прочая деятельность по организации отдыха и развлечений	30 915	-	30 915	19 114
деятельность по организации азартных игр	...	-	...	...
прочая деятельность по организации отдыха и развлечений, не включенная в другие группировки	...	-	...	...
предоставление персональных услуг	574 375	-	574 375	273 839
стирка, химическая чистка и окрашивание текстильных и меховых изделий	40 209	-	40 209	6 681
предоставление услуг парикмахерскими и салонами красоты	107 635	-	107 635	62 523
организация похорон и предоставление связанных с ними услуг	62 288	-	62 288	34 473
физкультурно-оздоровительная деятельность	324 424	-	324 424	134 514
предоставление прочих персональных услуг	39 819	-	39 819	35 648



**6.173. Основные фонды по виду экономической деятельности  
"Предоставление прочих коммунальных, социальных и персональных  
услуг"**

(в процентах к итогу)



■ Сбор сточных вод, отходов и аналогичная деятельность

■ Деятельность по организации отдыха и развлечений, культуры и спорта

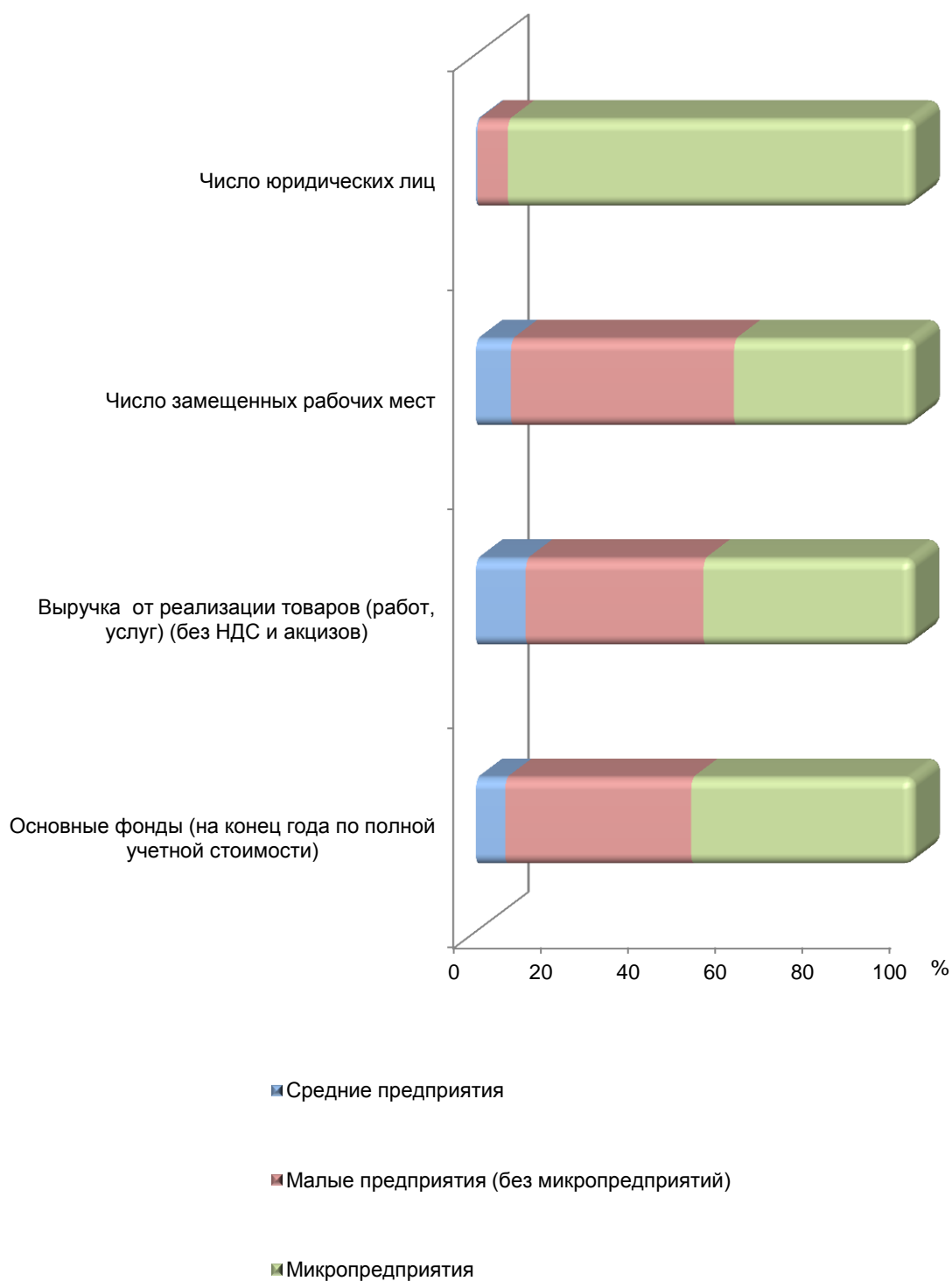
■ Предоставление персональных услуг

■ Прочие виды услуг



**6.174. Основные показатели деятельности по виду экономической деятельности "Предоставление прочих коммунальных, социальных и персональных услуг"**

(в процентах)



## МЕТОДОЛОГИЧЕСКИЙ КОММЕНТАРИЙ

**Число юридических лиц, всего** - участвовавшие в сплошном федеральном статистическом наблюдении в 2015 году хозяйствующие субъекты, осуществлявшие, приостановившие и не начавшие деятельность.

**Число юридических лиц, осуществлявших деятельность в 2015 году** - действующие на конец отчетного года хозяйствующие субъекты.

**Число замещенных рабочих мест** юридических лиц представляет собой сумму средней численности работников организаций. Средняя численность работников включает среднесписочную численность работников, среднюю численность внешних совместителей, среднюю численность работников, выполнявших работы по договорам гражданско-правового характера.

Число замещенных рабочих мест работниками списочного состава (среднесписочная численность работников) рассчитывается на основании списочной численности за каждый день года. В списочную численность работников включаются наемные работники, работавшие по трудовому договору и выполнявшие постоянную, временную или сезонную работу один день и более, как фактически работавшие, так и отсутствующие на работе.

Среднесписочная численность работников за месяц исчисляется путем суммирования списочной численности работников за каждый день месяца и деления полученной суммы на число календарных дней месяца. Среднесписочная численность работников за год определяется путем суммирования среднесписочной численности работников за все месяцы отчетного года и деления полученной суммы на 12 месяцев. Женщины, находившиеся в отпусках по беременности и родам, в отпусках по уходу за ребенком, работники, обучающиеся в образовательных учреждениях и находившиеся в дополнительном отпуске без сохранения заработной платы, а также поступающие в образовательные учреждения, находившиеся в отпуске без сохранения заработной платы для сдачи вступительных экзаменов, в среднесписочную численность не включаются.

Работники, принятые на работу на неполный рабочий день или неполную рабочую неделю, учитываются в среднесписочной численности пропорционально отработанному времени.

Средняя численность работников, выполнявших работы по договорам гражданско-правового характера, исчисляется аналогично определению среднесписочной численности работников, работники учитываются за каждый календарный день как целые единицы в течение всего срока действия договора. Средняя численность этих работников за год определяется путем суммирования средней численности за все месяцы года и деления полученной суммы на 12 месяцев.

Средняя численность внешних совместителей исчисляется в соответствии с порядком определения лиц, работавших неполное рабочее время.

**Оплата труда в расчете на одно замещенное рабочее место (в среднем за месяц)** исчисляется делением фонда начисленной заработной платы всех работников за год на число замещенных рабочих мест и на 12 месяцев. В фонд заработной платы включаются начисленные работникам суммы оплаты труда в денежной и неденежной формах за отработанное и неотработанное время, компенсационные выплаты, связанные с режимом работы и условиями труда, доплаты и надбавки, премии, единовременные поощрительные выплаты, а также оплата питания и проживания, имеющая системный характер.

Расчет показателя отличается от регулярно публикуемого Росстатом показателя «среднемесячная начисленная заработная плата работников», который рассчитывается делением фонда начисленной заработной платы на среднесписочную численность работников.

**Выручка от реализации товаров (работ, услуг)** определяется исходя из всех поступлений, связанных с расчетами за реализованные товары (работы, услуги) или имущественные права, выраженные в денежной и (или) натуральной формах. В организациях, предметом деятельности которых является предоставление за плату во временное пользование (временное владение и пользование) своих активов по договору аренды, выручкой считаются поступления, получение которых связано с этой деятельностью (арендная плата).



**Основные фонды** – это часть имущества, используемая неоднократно или постоянно в течение длительного времени (более 12 месяцев) при производстве продукции (выполнении работ, оказании услуг), а также в управленческих целях.

К основным фондам относятся объекты, для которых одновременно выполняются следующие условия: объект предназначен для неоднократного или постоянного использования в производстве продукции, при выполнении работ или оказании услуг, для управленческих нужд организации либо предоставления организацией за плату во временное владение и пользование или во временное пользование; объект предназначен для использования в течение длительного времени (более 12 месяцев или обычного операционного цикла, если он не превышает 12 месяцев); организацией не предполагается последующая перепродажа данного объекта; объект способен приносить организации доход в будущем.

К основным фондам относятся здания, сооружения, машины и оборудование, транспортные средства, рабочий и продуктивный скот, многолетние насаждения, другие виды основных фондов.

К основным фондам не относятся: предметы служащие 1 год и менее, независимо от их стоимости; предметы стоимостью ниже лимита, устанавливаемого Минфином России 40 тысяч рублей), независимо от срока службы, кроме сельскохозяйственных машин и орудий, строительного механизированного инструмента, оружия, а также рабочего и продуктивного скота, независимо от их стоимости; объекты однократного пользования; молодняк животных и животные на откорме, птица, кролики, пушные звери, семьи пчел, а также ездовые и сторожевые собаки, подопытные животные; многолетние насаждения, выращиваемые в питомниках в качестве посадочного материала; машины и оборудование, другие аналогичные предметы, числящиеся как готовые изделия на складах предприятий-изготовителей, как товары на складах организаций, осуществляющих торговую деятельность, сданные в монтаж или подлежащие монтажу, находящиеся в пути; капитальные и финансовые вложения; земельные участки, капитальные вложения на коренное улучшение земель, объекты природопользования и так далее.

Под полной учетной стоимостью основных фондов понимается их первоначальная стоимость, с учетом ее изменения в результате переоценки, достройки, модернизации, дооборудования, реконструкции и частичной ликвидации.

**Инвестиции в основной капитал** представляют собой совокупность затрат, осуществленных в 2015 году на приобретение и создание основных фондов, в том числе:

- на строительство, реконструкцию (включая затраты на расширение и модернизацию) объектов;
- на приобретение машин, оборудования, транспортных средств, производственного и хозяйственного инвентаря;
- на формирование рабочего, продуктивного и племенного стада;
- на насаждение и выращивание многолетних культур; в объекты интеллектуальной собственности: произведения науки, литературы и искусства, программное обеспечение и базы данных для ЭВМ,
- изобретения, полезные модели, промышленные образцы, селекционные достижения; произведенные нематериальные поисковые затраты.

Затраты на приобретение объектов незавершенного строительства и основных средств на вторичном рынке в объем инвестиций в основной капитал не включаются. Инвестиции в основной капитал учитываются без налога на добавленную стоимость.

**Инвестиции в здания и в сооружения** - расходы на строительство зданий и сооружений, складывающиеся из выполненных строительных работ и приходящихся на них прочих капитальных затрат, включая затраты на коммуникации внутри здания, необходимые для его эксплуатации.

**Инвестиции в машины, оборудование, транспортные средства** – затраты на приобретение машин и оборудования (входящего и не входящего в сметы строений), а также затраты на монтаж энергетического, подъемно-транспортного, насосно-компрессорного и другого оборудования на месте его постоянной эксплуатации, проверку и испытания качества монтажа (индивидуальное опробование отдельных видов машин и механизмов и комплексное опробование вхолостую всех видов оборудования).





**ИТОГИ СПЛОШНОГО ФЕДЕРАЛЬНОГО СТАТИСТИЧЕСКОГО НАБЛЮДЕНИЯ  
ЗА ДЕЯТЕЛЬНОСТЬЮ СУБЪЕКТОВ МАЛОГО И СРЕДНЕГО  
ПРЕДПРИНИМАТЕЛЬСТВА НОВОСИБИРСКОЙ ОБЛАСТИ ЗА 2015 ГОД**

**(в 3 томах)**

**Том 2 часть 2. Юридические лица**

Ответственный за выпуск  
С.О. Горшкова  
Тел. 223-86-15

Подписано в печать: 17.07.2017  
Тираж 10 экз. Заказ №

Отпечатано в КМБ Новосибирскстата  
630007, г. Новосибирск, Каинская, 6

Новосибирскстат